

**МИНИСТЕРСТВО СЕЛЬСКОГО ХОЗЯЙСТВА И ПРОДОВОЛЬСТВИЯ
РЕСПУБЛИКИ БЕЛАРУСЬ**

**Учреждение образования
«БЕЛОРУССКИЙ ГОСУДАРСТВЕННЫЙ АГРАРНЫЙ
ТЕХНИЧЕСКИЙ УНИВЕРСИТЕТ»**

КАФЕДРА ЭКОНОМИЧЕСКОЙ ИНФОРМАТИКИ

**Типовой программный комплекс
«НИВА-СХП»**

*Рекомендации по использованию в учебном процессе
при подготовке студентов экономических специальностей,
переподготовке и повышении квалификации специалистов АПК*

МИНСК 2008

УДК 004.9 (07)
ББК 73я7
Т 43

Составители: канд. экон. наук, доцент **Ю.Ю. Королев**,
канд. пед. наук, доцент **О.Л. Сапун**,
ст. преподаватель **Е.М. Исаченко**

Рецензенты: канд. экон. наук, доцент кафедры анализа, учета и аудита
в отраслях народного хозяйства БГЭУ **Прохорова Т.В.**
канд. экон. наук, профессор кафедры экономической теории
БГАТУ **Л.П. Квачук**

Рекомендации предназначены для практического использования
типового программного комплекса «НИВА-СХП» при подготовке студен-
тов экономических специальностей, переподготовке и повышении квали-
фикации специалистов АПК.

УДК 004.9 (07)
ББК 73я7

© БГАТУ, 2007

ВВЕДЕНИЕ

Основной задачей данной работы является внедрение современной методики организации бухгалтерского учета на предприятиях АПК с целью повышения экономической эффективности работы сельскохозяйственных предприятий. В условиях автоматизации учета поставленная задача может быть достигнута только за счет внедрения передовых информационных технологий, реализуемых с помощью типового программного комплекса «НИВА-СХП», разработанного информационно-вычислительным унитарным республиканским предприятием «ГИВЦ Минсельхозпрода».

ТПК «НИВА-СХП» предназначен для ведения бухгалтерского учета на предприятиях АПК и благодаря широким функциональным возможностям позволяет автоматизировать различные его участки. В настоящее время отдельные модули ТПК «НИВА-СХП» находятся в опытной эксплуатации, что связано с высокой трудоемкостью и сложностью автоматизации вычислительных процессов. Методика изучения этих модулей не разработана и проведение внедрения этих подсистем на предприятиях АПК достаточно сложный и трудоемкий процесс. Именно по этим причинам тема исследования является актуальной и имеет большую практико-ориентированную значимость для работников АПК и для студентов экономических специальностей аграрных вузов.

Целью работы является разработка методики ведения учета в ТПК «Нива СХП» на конкретных практических примерах для дальнейшего использования их на лабораторных и практических занятиях, в курсовом и дипломном проектировании.

Данные рекомендации по использованию типового программного комплекса «Нива СХП» будут полезны для использования в учебном процессе при подготовке студентов экономических специальностей аграрного профиля, преподавателей, при переподготовке и повышении квалификации работников АПК.

Настройка программы. Ввод остатков

Задача 1.1. Ввод сведений об организации.

1. Введите основные сведения о предприятии УП совхоз «Березки» согласно данным таблицы 1.1 (рисунок 1.1):


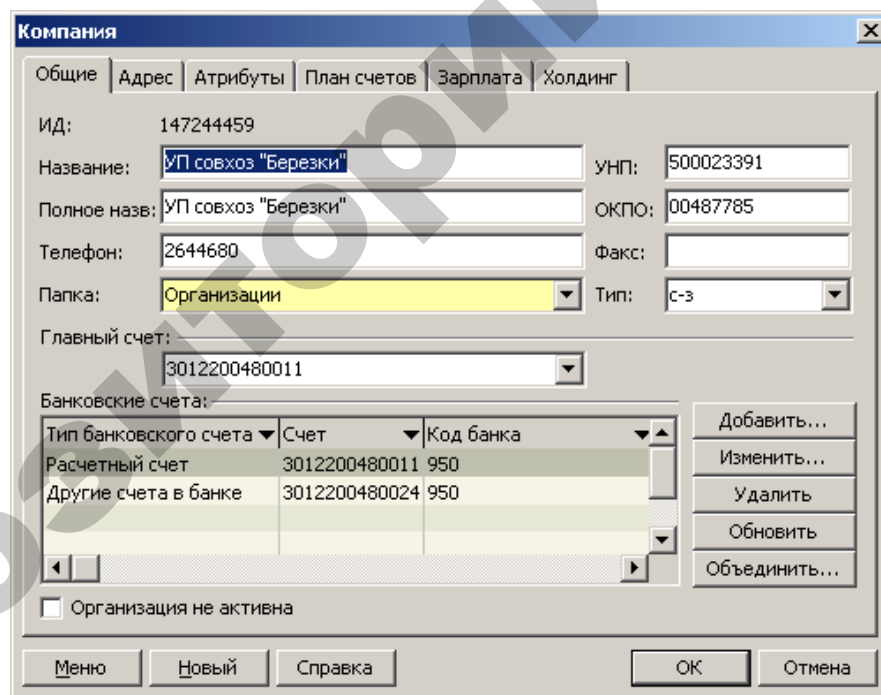
- в строке главного меню нажать экранную кнопку «Рабочие организации» ();
- изменить название рабочей организации и внести данные о ней.

Таблица 1.1 – Общие сведения об УП совхоз «Березки»

Общие						
Название	Полное название	Телефон	Папка	УНП	ОКПО	Тип
УП совхоз «Березки»	УП совхоз «Березки»	2644680	Организации	500023391	00487785	с-з



Тип банковского счета	Счет	Код банка
Расчетный счет	3012200480011	950
Другие счета в банке	3012200480024	950

Рисунок 1.1 – Сведения об организации

2. На вкладке «Общие» добавить банковские счета согласно данным таблицы 1.2 (рисунок 1.2).

Таблица 1.2 – Банковские счета УП совхоз «Березки»

Общие				Атрибуты
Счет	Код	Тип счета	Валюта	Балансовый счет
3012200480011	950	Расчетный счет	Белорусский рубль	51
3012200480024	950	Другие счета в банке	Белорусский рубль	55.06

Для активизации вкладки «Атрибуты», после ввода реквизитов на вкладке «Общие», следует воспользоваться экранной кнопкой «Меню» и сохранить введенные данные (пункт меню «Сохранить»). После этого будут доступны реквизиты вкладки «Атрибуты».

Рисунок 1.2 – Банковский счет

- После ввода банковских счетов, на вкладке «Общие» выбрать главный счет организации: 3012200480011 (рисунок 1.1).
- На вкладке «Адрес» добавить юридический адрес организации согласно данным таблицы 1.3.

Таблица 1.3 – Юридический адрес УП совхоз «Березки»

Адрес		
Страна, область, район, город (нас. пункт)	Адрес	Индекс
Гомельский	п/о Березки, 16	250025

5. На вкладке «План счетов» с помощью экранной кнопки «Выбрать...» выбрать из списка объектов «План счетов» (рисунок 1.3). По умолчанию план счетов может быть уже указан.

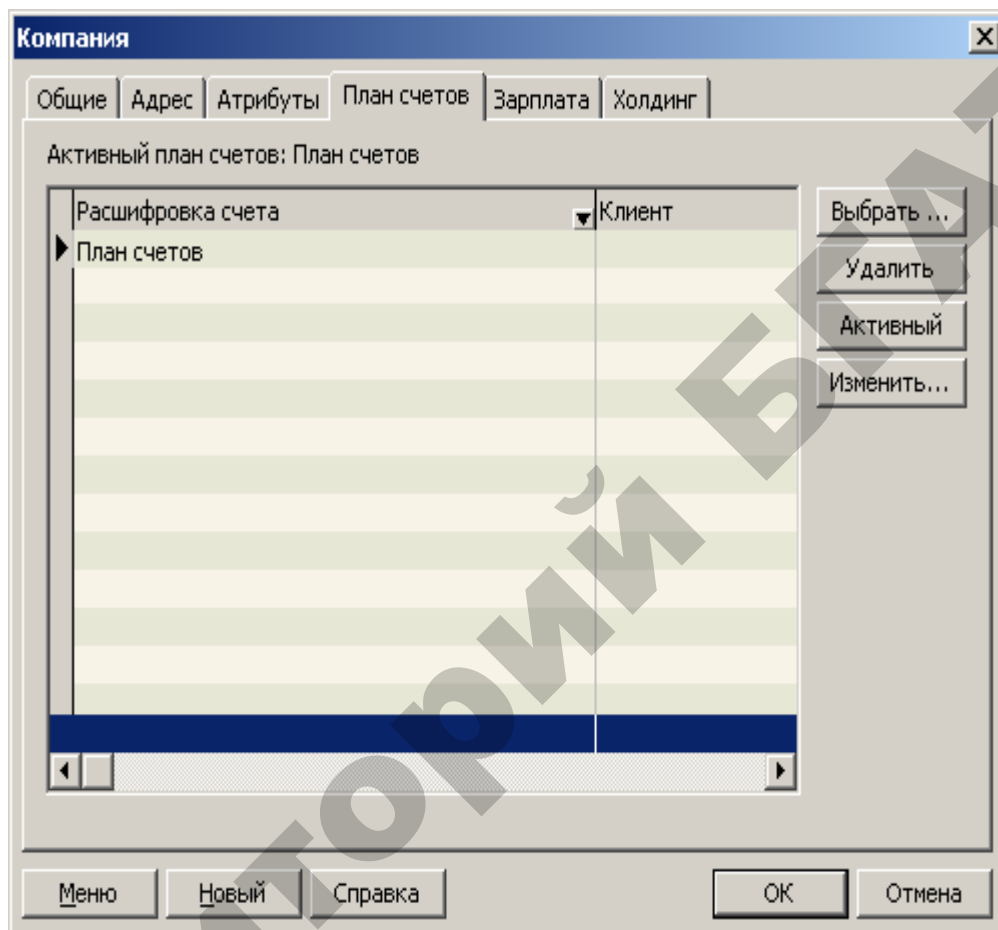


Рисунок 1.3 – План счетов

Задача 1.2. Заполнение справочника «Подразделения».

1. Откройте справочник «Подразделения»:

Исследователь → Справочники → Клиенты → Организации → Подразделения

2. В поле «Организация» окна «Подразделения» выбрать УП совхоз «Березки», затем добавить новые подразделения согласно данным таблицы 1.4. Если в программе создана одна рабочая организация, то она всегда по умолчанию будет отражаться в этом окне, так что пользователю при входе в этот справочник можно сразу создавать структурные подразделения организации:

Главный → Добавить

Таблица 1.4 – Список подразделений УП совхоз «Березки»

Наименование	Принадлежит компании	Входит в подразделение
Все подразделения	УП совхоз «Березки»	
Администрация	УП совхоз «Березки»	Все подразделения
Склад №1 «С/х. продукция и корма»	УП совхоз «Березки»	Все подразделения
Склад №2 «Материалы, удобрения и запчасти»	УП совхоз «Березки»	Все подразделения
Склад №3 «Общий склад»	УП совхоз «Березки»	Все подразделения
Центральный нефтесклад	УП совхоз «Березки»	Все подразделения
Молочная ферма	УП совхоз «Березки»	Все подразделения
Бригада №1	УП совхоз «Березки»	Все подразделения

Задача 1.3. Заполнение справочника «Сотрудники».

1. Откройте справочник «Подразделения»:

Исследователь → Справочники → Клиенты → Организации → Подразделения

2. В поле «Организация» окна «Подразделения» выбрать УП совхоз «Березки», затем добавить новых сотрудников согласно данным таблицы 1.5 (рисунок 1.4):

Детальный → Добавить

Рисунок 1.4 – Сведения о сотруднике

Таблица 1.5 – Сведения о сотрудниках УП совхоз «Березки»

Общие		Паспорт
Фамилия, имя, отчество	Подразделение	Должность
Ярчак Владимир Михайлович	Администрация	Директор
Симакова Алла Павловна	Администрация	Гл. бухгалтер
Марченко Валентина Семеновна	Администрация	Старший бухгалтер
Бортник Зинаида Павловна	Администрация	Кассир
Мороз Иван Петрович	Склад №1	Зав. складом № 1
Король Виктор Степанович	Склад №2	Зав. складом № 2
Коваленко Михаил Владимирович	Склад №3	Зав. складом № 3
Белов Сергей Григорьевич	Центр.нефтесклад	Заведующий ЦНС
Демьянова Светлана Петровна	Молочная ферма	Заведующая фермой
Быкова Валентина Сергеевна	Молочная ферма	Мастер животнов-ва
Драгун Лариса Александровна	Молочная ферма	Доярка
Смирнов Владимир Петрович	Молочная ферма	Зоотехник
Невзоров Михаил Николаевич	Бригада №1	Бригадир

Задача 1.4. Заполнение сведений об учредителях.

1. Откройте справочник «Организации»:

Исследователь → Справочники → Клиенты → Организации

2. В поле «Организация» окна «Подразделения» выбрать УП совхоз «Березки», затем добавить новую группу организаций «Учредители» (рисунок 1.5):

Главный → Добавить

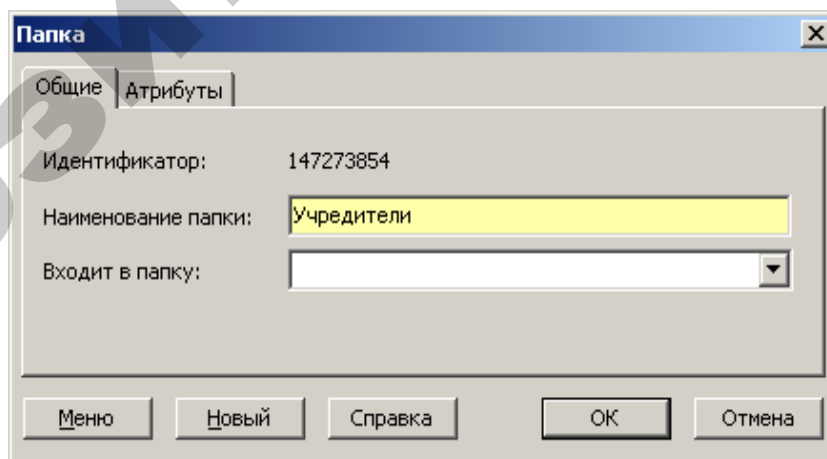


Рисунок 1.5 – Папка «Учредители»

3. Ввести учредителей согласно данным таблицы 1.6 (рисунок 1.6):

Детальный → Добавить

Таблица 1.6 – Сведения об учредителях УП совхоз «Березки»

Общие						Адрес
Выбор объекта	Название	Полное назв.	Папка	УНП	ОКПО	
1	2	3	4	5	6	7
Организация	ОАО «Прогресс»	ОАО «Прогресс»	Учредители	50003195	00485679	г. Гомель, ул. Советская, 45
Организация	МПО «Сельхозтехника»	МПО «Сельхозтехника»	Учредители	50002789	00486459	г. Гомель, ул. Уральская, 60
Организация	ИП Коляда В.В.	ИП Коляда Владимир Владимирович	Учредители	50002578	00487962	г. Гомель, ул. Вокзальная, 12
Организация	ИП Савченко П.П.	ИП Савченко Петр Петрович	Учредители	50002454	00488647	г. Гомель, ул. Мележа, 71

Продолжение таблицы 1.6

Название	Банковские счета			
	Счет	Код	Тип счета	Валюта
8	9	10	11	12
ОАО «Прогресс»	3012600490014	360	Расчетный счет	Белорусский рубль
МПО «Сельхозтехника»	3012800450016	750	Расчетный счет	Белорусский рубль
ИП Коляда В. В.	3012700460012	768	Расчетный счет	Белорусский рубль
ИП Савченко П.П.	3012100470011	341	Расчетный счет	Белорусский рубль

Компания

Общие | Адрес | Холдинг | Атрибуты

ИД: 147273855

Название: ОАО "Прогресс" УНП: 50003195

Полное назв: ОАО "Прогресс" ОКПО: 00485679

Телефон: Факс:

Папка: Учредители Тип:

Главный счет: 3012600490014

Банковские счета:

Счет	Контакт	Код банка	МФО банка
3012600490014	ОАО «Белпромстройбанк»	360	151501360

Добавить...
Изменить...
Удалить
Обновить
Объединить...

Организация не активна

Меню Новый Справка OK Отмена

Рисунок 1.6 – Организация-учредитель

Задача 1.5. Отражение доли учредителей в уставном фонде.

Отразить доли учредителей в уставном фонде предприятия на 01.01.200_.

1. Организовать аналитический учет по счету 80 «Уставный фонд» в разрезе учредителей (рисунок 1.7): **Исследователь** → **Бухгалтерия** → **План счетов**

План счетов

Главный Детальный Справка

План счетов

- Балансовые счета
 - 1. Внеоборотные акт
 - 2. Производ. запасы
 - 3. Затраты на произ.
 - 4. Готовая продукция
 - 5. Денежные средства
 - 6. Расчеты
 - 7. Источн. собст.
 - 8. Фин результаты
 - 9. Анулил. (Неисп)
- Забалансовые

Счет	Расшифровка счета	гивный(Пассив)
79	Внутрихозяйственные расчеты	В
79.01	Расчеты по выделенному имуществу	В
79.02	Расчеты по текущим операциям	В
79.03	Расчеты по договору доверительного управления имуществом	В
80	Уставный фонд	Р
81	Собственные акции (доли)	Р
82	Резервный фонд	Р
83	Добавочный фонд	Р
83.01	Фонд переоценки внеоборотных активов	Р
83.02	Фонд переоценки оборотных активов	Р

Нет фильтрации

Рисунок 1.7 – План счетов

Изменить параметры счета 80 «Уставный фонд». Для этого на вкладке «Аналитика» необходимо активизировать аналитику «Клиент» (рисунок 1.8).

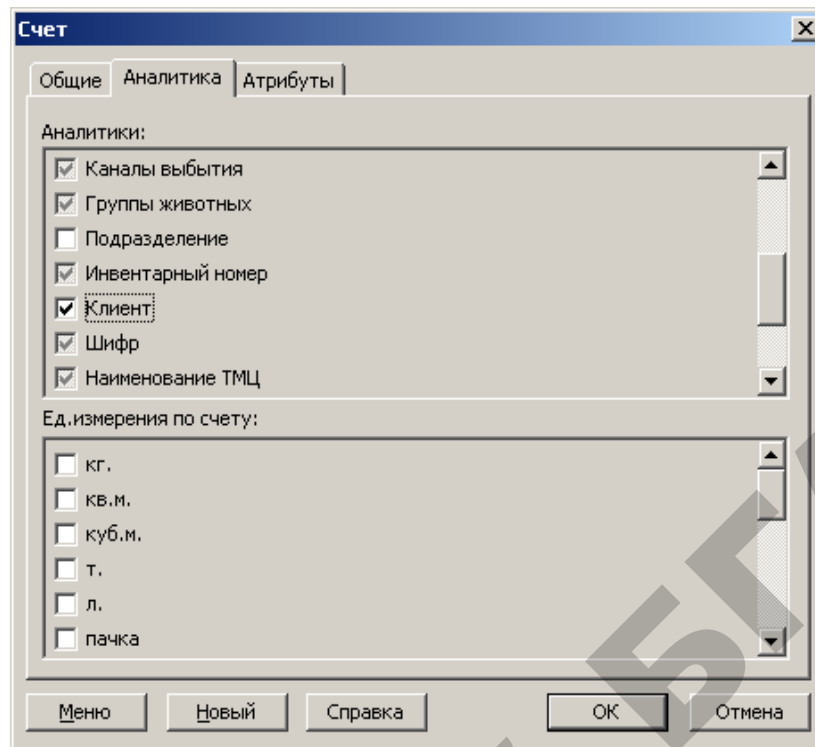


Рисунок 1.8 – Аналитика счета

2. Создать операции в Журнале хозяйственных операций (рисунок 1.9), отражающие доли учредителей в уставном фонде согласно данным таблицы 1.7 (Д-т сч. 00, К-т сч. 80) на 01.01.200_ (рисунок 1.10):

Исследователь → Бухгалтерия → Журнал хозяйственных операций → Произвольные проводки → Детальный → Добавить

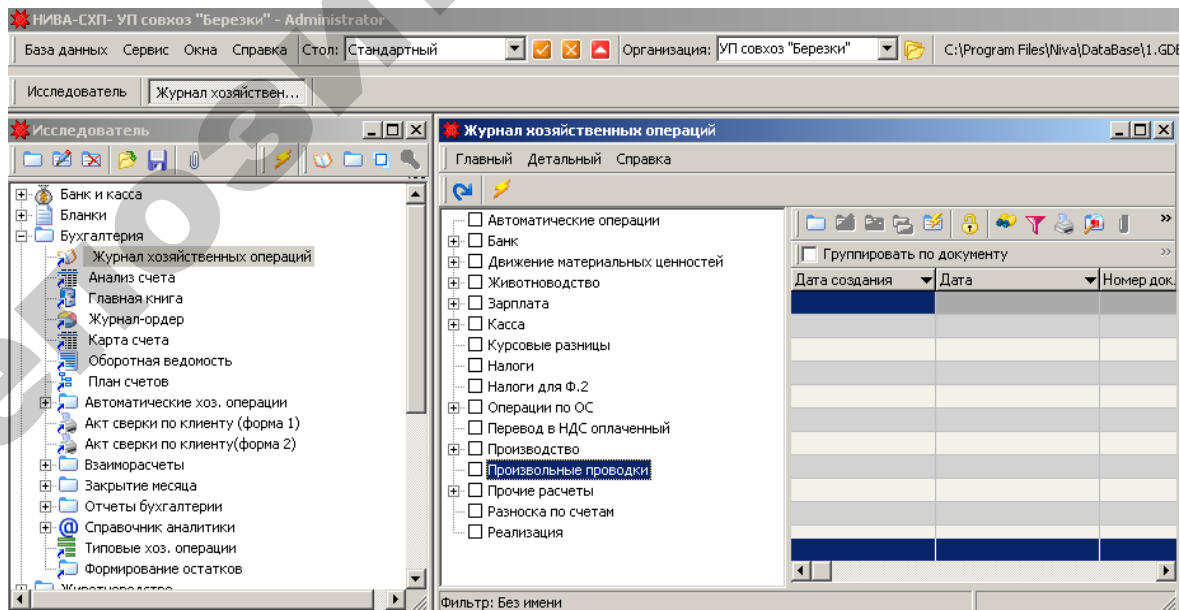


Рисунок 1.9 – Журнал хозяйственных операций

Таблица 1.7 – Доли учредителей в уставном фонде УП совхоз «Березки»

Учредители	Сумма, руб.
ОАО «Прогресс»	140 000 000
МПО «Сельхозтехника»	76 000 000
ИП Коляда В. В.	24 000 000
ИП Савченко П. П.	60 000 000


Рисунок 1.10 – Редактирование хозяйственной операции

Отчеты:

1. Просмотреть журнал хозяйственных операций:

Исследователь → Бухгалтерия → Журнал хозяйственных операций → Произвольные проводки

Сформировать печатную форму документа «Журнал хозяйственных операций»:

- воспользоваться экранной кнопкой «Печать» () из окна списка хозяйственных операций;
- выбрать из списка печатных форм «Журнал хоз. операций»;
- указать период построения отчета (рисунок 1.11):
 - Дата начала – 31.12.200_;
 - Дата конца – 31.12.200_.

Введите параметры

Дата начала: 31.12.2007

Дата конца: 31.12.2007

OK Отмена

Рисунок 1.11 – Период формирования отчета

- в окне «Введите параметры» нажать кнопку «OK» (рисунок 1.12).

Журнал хозяйственных операций


Дата документа	Номер документа	Дата проводки	Дебет	Кредит	Сумма	Наименование операции	Аналитика (дебет)	Аналитика (кредит)
31.12.2007	1	31.12.2007	00	80	140000000	Произвольные проводки		ОАО "Прогресс"
31.12.2007	2	31.12.2007	00	80	76000000	Произвольные проводки		МПО "Сельхозтехника"
31.12.2007	3	31.12.2007	00	80	24000000	Произвольные проводки		ИП Коляда В.В.
31.12.2007	4	31.12.2007	00	80	60000000	Произвольные проводки		ИП Савченко П.П.
Итого:					300000000			

Стр. 1/1

Рисунок 1.12 – Печатная форма отчета «Журнал хоз. операций»

2. Сформировать карту счета 80 «Уставный фонд»:

Исследователь → Бухгалтерия → Карта счета

- указать период его построения (рисунок 1.13);
- указать номер карты счета – 80 «Уставный фонд» (рисунок 1.13);
- воспользоваться экранной кнопкой «Рассчитать» ().

Карта счета

Начало: 31.12.2007 Окончание: 31.12.2007

Счета: 80

№	Оборот Д	Оборот К	Счет	Кор. счет	Наименование операции	Тип операции	Клиент
1		140 000 000,00	80	00	Хозяйственная операция	Произвольные проводки	ОАО "Прогресс"
2		76 000 000,00	80	00	Хозяйственная операция	Произвольные проводки	МПО "Сельхозтехника"
3		24 000 000,00	80	00	Хозяйственная операция	Произвольные проводки	ИП Коляда В.В.
4		60 000 000,00	80	00	Хозяйственная операция	Произвольные проводки	ИП Савченко П.П.
		300 000 000					

Сальдо на начало в НДЕ: Дебет 0,00 Кредит 0,00

Сальдо на начало в валюте: Дебет 0,00 Кредит 0,00

Сальдо на начало в эквиваленте: Дебет 0,00 Кредит 0,00


Сальдо на конец в НДЕ: Дебет 0,00 Кредит 300 000 000,00

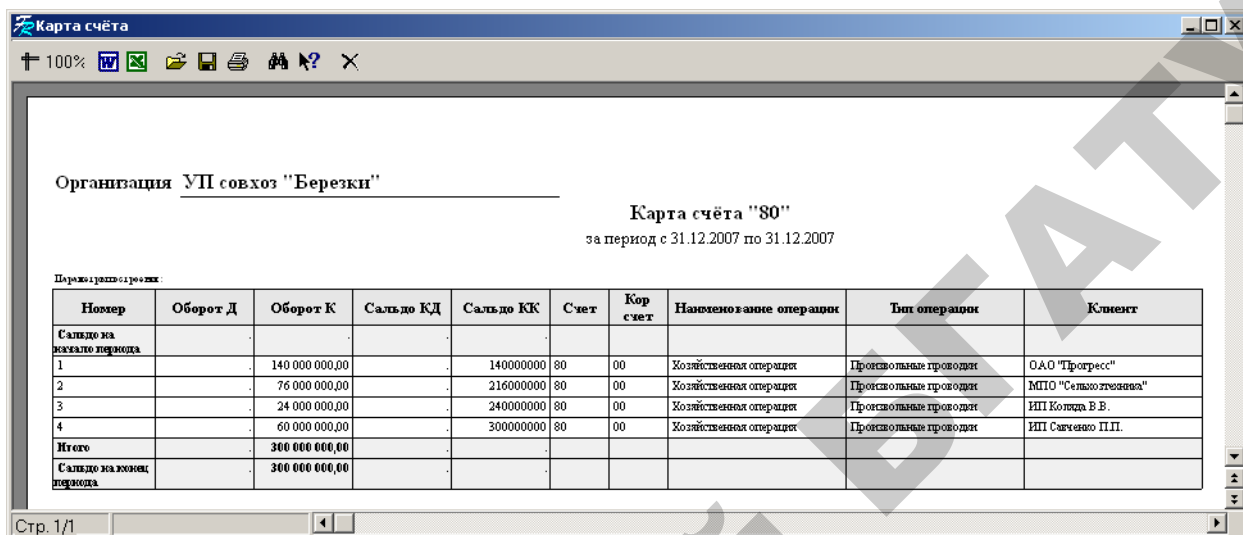
Сальдо на конец в валюте: Дебет 0,00 Кредит 0,00

Сальдо на конец в эквиваленте: Дебет 0,00 Кредит 0,00

Рисунок 1.13 – Отчет «Карта счета»

3. Сформировать печатную форму отчета «Карта счета» :

- воспользоваться экранной кнопкой «Печать» () из окна карты счета;
- выбрать из списка печатных форм «Карта счета» (рисунок 1.14).



Номер	Оборот Д	Оборот К	Сальдо КД	Сальдо КК	Счет	Кор счет	Назначение операции	Тип операции	Клиент
Сальдо на начало периода									
1		140 000 000,00		140000000	80	00	Хозяйственная операция	Противоположные проводки	ОАО "Прогресс"
2		76 000 000,00		216000000	80	00	Хозяйственная операция	Противоположные проводки	МПО "Сельхозтехника"
3		24 000 000,00		240000000	80	00	Хозяйственная операция	Противоположные проводки	ИП Колева В.В.
4		60 000 000,00		300000000	80	00	Хозяйственная операция	Противоположные проводки	ИП Савченко П.П.
Итого		300 000 000,00							
Сальдо на конец периода		300 000 000,00							

Рисунок 1.14 – Печатная форма отчета «Карта счета»

Расчеты с дебиторами и кредиторами

1 Банковские операции

Задача 2.1. Ввести остатки по счету 51 «Расчетный счет» на 01.01.200_ г. согласно данным таблицы 2.1:

Таблица 2.1 – Банковская выписка

Шапка документа			Позиции банковской выписки		
Номер	Дата	Счет	Кредит	Типовая операция	Балансовый счет
1	31.12.200_	3012200480011	20 000 000	Поступление денежных средств	00

1. Сформировать документ «Банковская выписка» № 1 (рисунок 2.1), отражающий остатки по счету 51 «Расчетный счет»: **Исследователь** → **Банк и касса** → **Банковская выписка** → **Главный** → **Добавить**

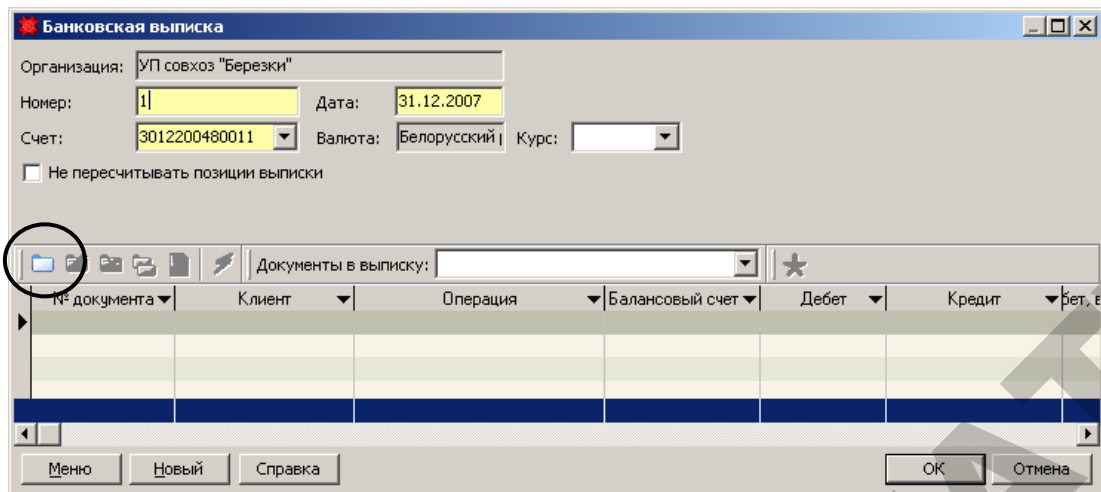



Рисунок 2.1 – Документ «Банковская выписка»

2. Воспользоваться экранной кнопкой  для добавления позиции в банковскую выписку (рисунок 2.2).

Следует обратить внимание на то, что в документе «Банковская выписка» суммы по дебету или кредиту отражается по тому корреспондирующему счету, который выбирается в поле «Балансовый счет».

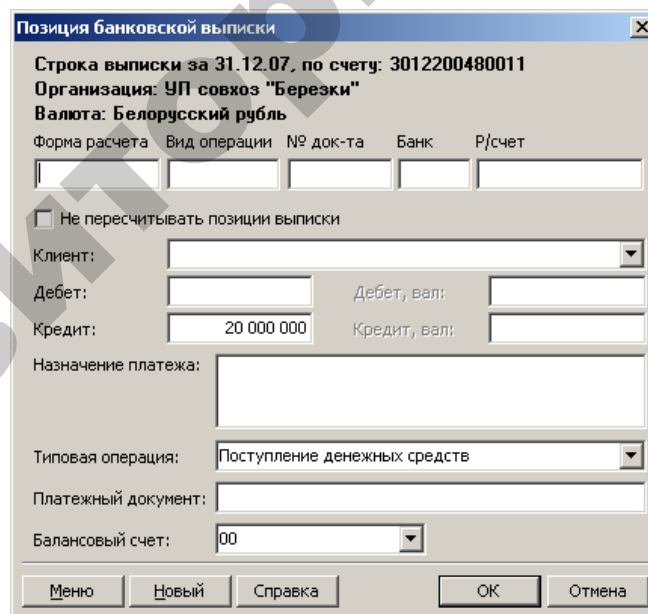


Рисунок 2.2 – Интерфейс банковской выписки

3. Проверить правильность формирования корреспонденции счетов по документу «Банковская выписка» (рисунок 2.3). При необходимости, если проводки отсутствуют,

воспользуйтесь экранной кнопкой «Проводки» ( Проводки)

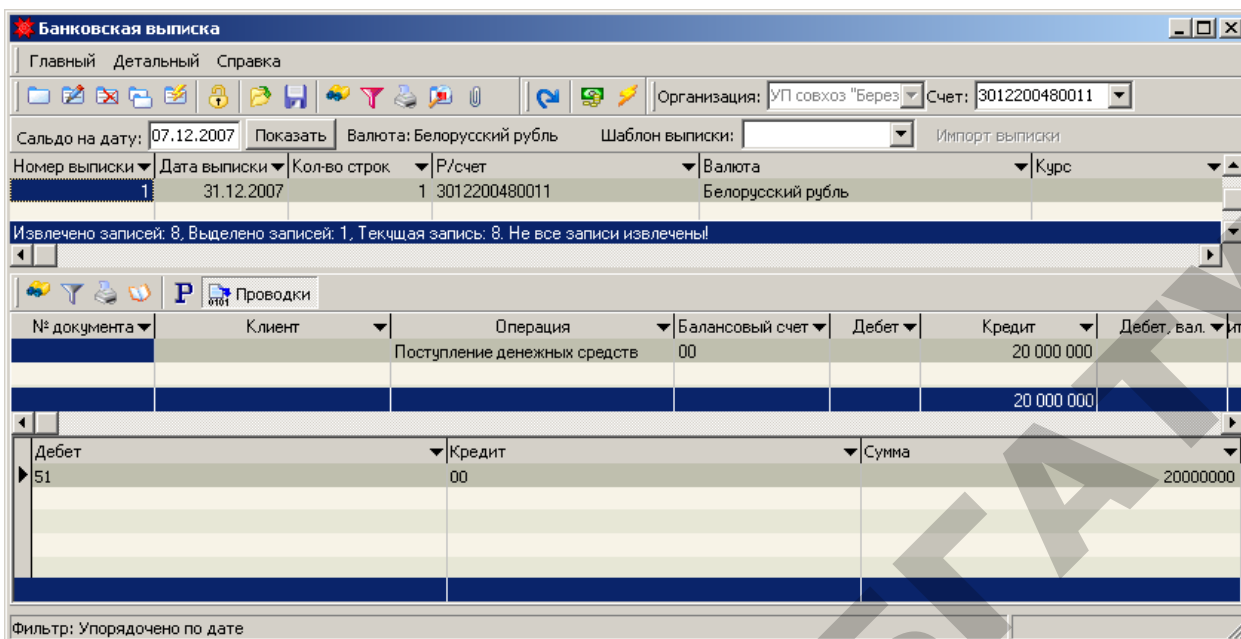


Рисунок 2.3 – Проводки документа «Банковская выписка»

Задача 2.2. Предприятием УП совхоз «Березки» получен авансовый платеж (предоплата) от ОАО «Облживплемобъединение» (таблица 2.2) за предстоящую в марте поставку готовой продукции в соответствии с договором № 4 от 11.01.200_ в сумме 1 675 600 руб., включая 18% НДС (условно, без учета требований действующего законодательства). Оплата подтверждена выпиской с банковского счета № 2 от 19.01.200_.

Таблица 2.2 – Реквизиты организации

Общие						Адрес
Название	Полное назв.	Телефон	Папка	УНП	ОКПО	
1	2	3	4	5	6	7
ОАО «Обл-живплемобъединение»	ОАО «Обл-живплемобъединение»	485002	Организации	500022399	00447796	г. Гомель, ул. Тенистая, 45-25

Продолжение таблицы 2.2

Банковские счета			
Счет	Код	Тип счета	Валюта
8	9	10	11
3012200410032	950	Расчетный счет	Белорусский рубль

1. Сформировать документ «Банковская выписка» (таблица 2.3) по факту предоплаты от ОАО «Облживплемобъединение»:


Исследователь → Банк и касса → Банковская выписка → Главный → Добавить

Таблица 2.3 – Банковская выписка

Шапка документа			Позиции банковской выписки	
Номер	Дата	Счет	Клиент	Кредит
1	2	3	4	5
2	19.01.200_	3012200480011	ОАО «Облживплемобъединение»	1 675 600

Продолжение таблицы 2.3

Позиции банковской выписки		
Назначение	Типовая операция	Балансовый счет
6	7	8
Предоплата за ГП согласно договора №4 от 11.01.200_, в т.ч. НДС 18% - 255 600 руб.	Поступление денежных средств	62.05

2. Воспользоваться экранной кнопкой  для добавления позиции в банковскую выписку (рисунок 2.4).

Позиция банковской выписки

Строка выписки за 19.01.08, по счету: 3012200480011
 Организация: ОАО совхоз "Березки"
 Валюта: Белорусский рубль

Форма расчета	Вид операции	№ док-та	Банк	Р/счет
		1	950	3012200410032

Не пересчитывать позиции выписки

Клиент: ОАО "Облживплемобъединение"

Дебет: Дебет, вал:

Кредит: 1 675 000 Кредит, вал:

Назначение платежа: Предоплата за ГП согласно договора №4 от 11.01.200_, в т.ч. НДС 18% - 255 600 руб.

Типовая операция: Поступление денежных средств

Платежный документ:

Балансовый счет: 62.05

Меню Новый Справка OK Отмена

Рисунок 2.4 Интерфейс банковской выписки

Задача 2.3. Предприятие УП совхоз «Березки» на основании договора № 2 от 18.01.200_ осуществляет предоплату ПО «Азот» (таблица 2.4) за предстоящую в феврале поставку сырья на сумму 2 360 000 руб., включая 18 % НДС. Для этого 20.01.200_ выписано платежное поручение № 1 и передано в банк. 21.01.200_ банком переведены денежные средства на счет получателя, что подтверждается выпиской № 3 с банковского счета предприятия.

Таблица 2.4 – Реквизиты организации

Общие						Адрес
Название	Полное назв.	Телефон	Папка	УНП	ОКПО	
1	2	3	4	5	6	
ПО «Азот»	ПО «Азот»	693245	Организации	500052300	00442574	г. Могилев, ул. Речная, 13-85

Продолжение таблицы 2.4

Банковские счета			
Счет	Код	Тип счета	Валюта
8	9	10	11
2560006547894	548	Расчетный счет	Белорусский рубль

1. Сформировать документ «Платежное поручение» (таблица 2.5, рисунок 2.5):

Исследователь → Банк и касса → Рублевые документы → Платежное поручение → Главный → Добавить

Таблица 2.5 – Платежное поручение

Номер	Дата	Р/с	Клиент	Сумма
1	2	3	4	5
1	20.01.200_	3012200480011	ПО «Азот»	2360000

Продолжение таблицы 2.5

Назначение платежа	Расходы	Типовая операция	Срочность	Очередность платежа
6	7	8	9	10
Предоплата за сырье согласно договора №2 от 18.01.200_, протокола согласования цен №2/ц от 18.01.200_, в т.ч. НДС 18% - 360 000 руб.	За счет плательщика	Расход денежных средств	Обычный	42

Платёжное поручение

Основные | Бюджет | Атрибуты

Номер: 1 | Дата: 20.01.2008 | Р/с: 3012200480011 | УНН кл-та: 500052300

Клиент: ПО "Азот" | Счёт: 2560006547894

Банк: Филиал № 717 АСБ «Беларусбанк» в г.Могилеве | Код банка: 548

Сумма: 2360000 | Вид операции: | Дата получения товара: |

Корр-нт банка получателя: | За кого: |

Назначение платежа:
Предоплата за сырье согласно договора №2 от 18.01.200_ протокола согласования цен №2/ц от 18.01.200_ в т.ч. НДС 18% - 360 000 руб.].

Код платежа: | Срочность: Обычный |

Расходы: За счёт плательщика | Срок платежа: |

Уточнение: | Очередность платежа: 42 |


Типовая операция: Расход денежных сред | УНП 3-его лица: |

Глава: | Раздел: | Подразд.: | Вид: | Пар: | Прог.: | Подпр: | Коэф.: | Ст: | Подст.: | Эл.: | Сумма: |

Меню | Новый | Справка | ОК | Отмена

Рисунок 2.5 – Документ «Платежное поручение»

2. Сформировать печатную форму документа «Платежное поручение»:

- воспользоваться экранной кнопкой «Печать» () из окна списка платежных поручений;
- выбрать из списка печатных форм «Новое платежное поручение» (рисунок 2.6).

Новое платежное поручение

ПЛАТЕЖНОЕ ПОРУЧЕНИЕ № 1 | Дата 20.01.2008 | Срочный | Несрочный | 0401600031

Сумма и валюта: Два миллиона триста шестьдесят тысяч белорусских рублей

Код валюты 974 | Сумма цифрами 2360000 =

Плательщик: УП совхоз "Березки", Резидент Беларусь

Счет № 3012200480011

Банк-отправитель: Отделение ОАО «Беларопромбанк» в г.Гомеле, Гомель, ул.Интернациональная, 30 | Код банка 151501950

Банк-получатель: Филиал № 717 АСБ «Беларусбанк» в г.Могилеве, Могилев, ул.Островского, 1а | Код банка 153801548

Бенефициар: ПО "Азот", Резидент Беларусь

Счет № 2560006547894

Назначение платежа: Предоплата за сырье согласно договора №2 от 18.01.200_ протокола согласования цен №2/ц от 18.01.200_ в т.ч. НДС 18% - 360 000 руб.

УНП плательщика	УНП бенефициара	УНП третьего лица	Код платежа	Очередь
500023391	500052300			42

Корреспондент банка-получателя: | Код банка | | Счет № |

Расходы по переводу ПП ВП ПЛЕН | Комиссию списать со счета №

Стр. 1/1

Рисунок 2.6 – Печатная форма документа «Платежное поручение»

3. Сформировать документ «Банковская выписка», на основании созданного платежного поручения, по факту предоплаты ПО «Азот» (Балансовый счет – 60). Для этого заполнить поля выписки:

- Документы в выписку – Платежное поручение.
- Кнопка – Добавить документ (★).
- В режиме выбора платежных поручений отметить те, на основании которых формируется выписка (рисунок 2.7) и нажать кнопку «ОК».

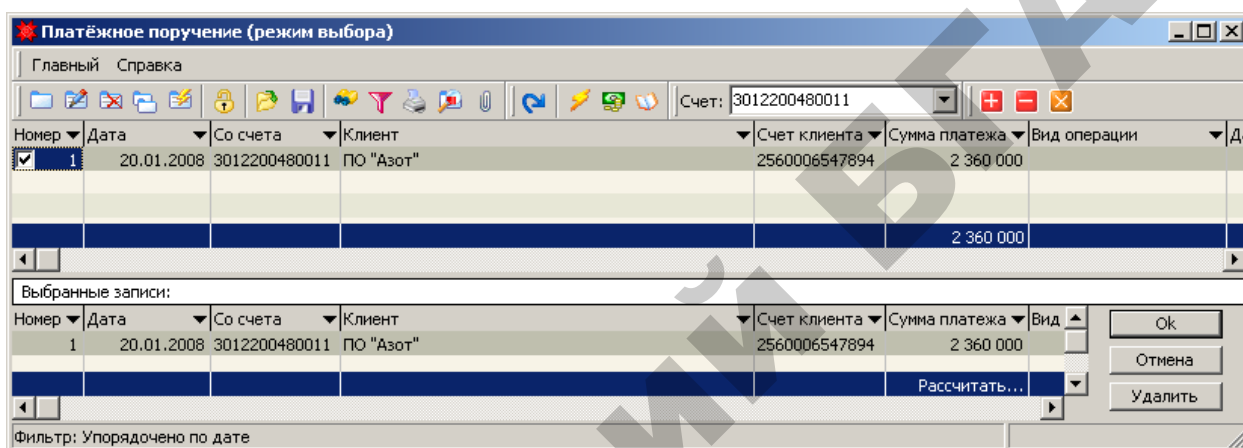


Рисунок 2.7 – Режим выбора платежных поручений

- Проверить правильность заполнения позиций выписки «Балансовый счет» – 60 (рисунок 2.8):

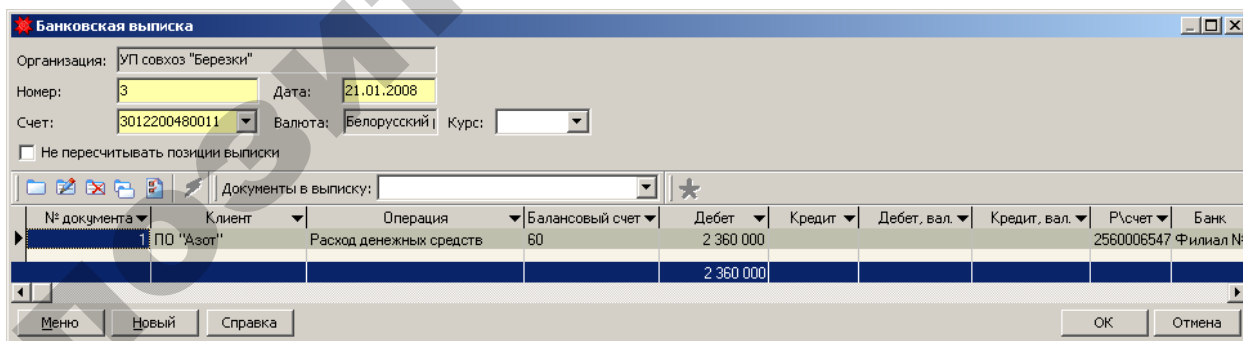


Рисунок 2.8 – Документ «Банковская выписка»

Задача 2.4. Предприятием УП совхоз «Березки» получен авансовый платеж (предоплата) от ОАО «Гомельский мясокомбинат» (таблица 2.6) за предстоящую в феврале поставку готовой продукции в соответствии с договором № 5 от 15.01.200_ в сумме 1 770 000 руб., включая 18% НДС (условно, без учета

требований действующего законодательства). Оплата подтверждена выпиской с банковского счета № 4 от 23.01.200_.

Таблица 2.6 – Реквизиты организации

Общие						Адрес
Название	Полное назв.	Телефон	Папка	УНП	ОКПО	
1	2	3	4	5	6	7
ОАО «Гомельский мясокомбинат»	ОАО «Гомельский мясокомбинат»	486012	Организации	500078331	00444566	г. Гомель, ул.Белицкая,12

Продолжение таблицы 2.6

Банковские счета			
Счет	Код	Тип счета	Валюта
8	9	10	11
4100002015891	947	Расчетный счет	Белорусский рубль

1. Сформировать документ «Банковская выписка» по факту предоплаты от ОАО «Гомельский мясокомбинат» (Балансовый счет 62.05).

Задача 2.5. Предприятие УП совхоз «Березки» на основании договора № 3 от 18.01.200_ осуществляет предоплату СП «Виктория» (таблица 2.7) за предстоящую в феврале поставку сырья на сумму 2 950 000 руб., включая 18 % НДС. Для этого 19.01.200_ выписано платежное поручение № 2 и передано в банк. 24.01.200_ банком переведены денежные средства на счет получателя, что подтверждается выпиской № 5 с банковского счета предприятия.

Таблица 2.7 – Реквизиты организации

Общие						Адрес
Название	Полное назв.	Телефон	Папка	УНП	ОКПО	
1	2	3	4	5	6	7
СП «Виктория»	СП «Виктория»	485619	Организации	500080324	00425753	г. Гомель, ул. Советская, 30

Продолжение таблицы 2.7

Банковские счета			
Счет	Код	Тип счета	Валюта
8	9	10	11
7410002589853	750	Расчетный счет	Белорусский рубль

1. Сформировать документ «Платежное поручение».
2. Сформировать документ «Банковская выписка».

2 Кассовые операции и расчеты с подотчетными лицами

Задача 2.6. Ввести остатки по счету 71 «Расчеты с подотчетными лицами» на 01.01.200_ г. согласно данным таблицы 2.8.

Таблица 2.8 – Остатки по расчетам с подотчетными лицами

Дебет	Кредит	Сумма, руб.	Значения аналитик
00	71	6 500	Симакова Алла Павловна
00	71	7 000	Марченко Валентина Семеновна
00	71	6 000	Мороз Иван Петрович
00	71	5 450	Коваленко Михаил Владимирович
71	00	25 030	Белов Сергей Григорьевич
00	71	6 000	Быкова Валентина Сергеевна
71	00	150 950	Ярчак Владимир Михайлович
00	71	6 500	Драгун Лариса Александровна
00	71	27 000	Смирнов Владимир Петрович

1. Создать операции в «Журнале хозяйственных операций» согласно данным таблицы 2.6 на 31.12.200_ (рисунок 2.9):

Исследователь → Бухгалтерия → Журнал хозяйственных операций → Касса → Авансовые отчеты → Детальный → Добавить

Рисунок 2.9 – Добавление хозяйственной операции

Задача 2.7. 15.01.200_ по чеку 10104 получено из банка на хозяйственные нужды 1 500 000 руб. Поступление денежных средств в кассу оформлено приходным кассовым ордером № 1.

1. Сформировать документ «Приходный ордер» №1 (таблица 2.9, рисунок 2.10):


Исследователь → Банк и касса → Касса → Приходный ордер → Главный → Добавить

Таблица 2.9 – Приходный ордер

Номер	Дата	Сумма с НДС	Корр. счет	Валюта	Типовая операция	Основание	Приложение
1	15.01.200_	1 500 000	51	BYR	прочий приход	получено по чеку	чек 10104

Рисунок 2.10 – Документ «Приходный ордер»

2. Сформировать печатную форму документа «Приходный ордер»:

- воспользоваться экранной кнопкой «Печать» () из окна списка приходных ордеров;
- выбрать из списка печатных форм «Приходный ордер (форма № КО-1)» (рисунок 2.11).

Приходный ордер (форма № КО-1)

УП совхоз "Березки", Беларусь
(полное наименование организации)

ПРИХОДНЫЙ КАССОВЫЙ ОРДЕР №1 УНП 500023391

Число	Месяц	2008 г.	
15	январь		
Корреспондирующий счет/субсчет	Код аналитического учета	Сумма	Код целевого назначения
51		1500000 =	

Принято от _____
 Основание: получено по чеку
 Ставка НДС 0 % Сумма НДС Ноль белорусских рублей
 (прописью)
 Сумма с НДС Один миллион пять сот тысяч белорусских рублей
 (прописью)
 Приложение: чек 10104
 Главный бухгалтер _____ (подпись)
 Получил кассир _____ (подпись)

Форма № КО - 1
 УП совхоз "Березки", Беларусь
(полное наименование предприятия)

КВИТАНЦИЯ к приходному кассовому ордеру № 1 УНП 500023391

Принято от _____
 Основание: получено по чеку
 Сумма НДС Ноль белорусских рублей
 Сумма с НДС Один миллион пять сот тысяч белорусских рублей
 (прописью)
 15 января 2008
 Главный бухгалтер _____ (подпись)
 Получил кассир _____ (подпись)
 Квитанция хранится с выпиской банка либо выдается лицу, внесшему деньги.

Стр. 1/1

Рисунок 2.11 – Печатная форма документа «Приходный ордер»

Задача 2.8. 15.01.200_ из кассы выданы под отчет сотрудникам предприятия суммы, согласно данным таблицы 2.10.

Таблица 2.10 – Расходный ордер

Номер	Дата	Сумма с НДС	Корр. счет	Валюта
1	2	3	4	5
1	15.01.200_	300 000	71	BYR
2	15.01.200_	450 000	71	BYR
3	15.01.200_	600 000	71	BYR


Продолжение таблицы 2.10

Номер	Выдать	Типовая операция	Назначение	Приложение
6	7	8	9	10
1	Демьянкова С.П.	Прочий расход	Хозяйственные нужды	Платежная ведомость №1 от 15.01.200_
2	Король В.С.	Прочий расход	Хозяйственные нужды	Платежная ведомость №1 от 15.01.200_
3	Смирнов В.П.	Прочий расход	Хозяйственные нужды	Платежная ведомость №1 от 15.01.200_

1. Сформировать документы «Расходный ордер» № 1, 2, 3 от 15.01.200_ на выдачу денежных средств под отчет сотрудникам предприятия по ведомости №1 (рисунок 2.12): **Исследователь** → **Банк и касса** → **Касса** → **Расходный ордер** → **Главный** → **Добавить**

Рисунок 2.12 – Документ «Расходный ордер»

2. Сформировать печатную форму документа «Расходный ордер»:

- воспользоваться экранной кнопкой «Печать» () из окна списка расходных ордеров;
- выбрать из списка печатных форм «Расходный кассовый ордер (рублевый)» (рисунок 2.13).

Расходный кассовый ордер (рублевый) Форма КО-2

УП совхоз "Березки", Беларусь, УНН 500023391
(полное наименование предприятия)

РАСХОДНЫЙ КАССОВЫЙ ОРДЕР № 1

Номер документа	Дата составления	Корреспондирующий счет, субсчет	Код аналитического учета	Сумма	Код целевого назначения
1	15.01.2008	71		300000=	

Выдать: Демьянова Свешана Петровна
(фамилия, имя, отчество)

Основание: Хозяйственные нужды

Сумма: Триста тысяч рублей
(пропись)

Приложение: платежная ведомость №1 от 15.01.2008

Стр. 1/1

Рисунок 2.13 – Печатная форма документа «Расходный ордер»

3. Сформировать документ «Кассовая книга» № 1, который создаст проводки по поступлению и расходованию денежных средств из кассы на 15.01.200_ : **Исследователь → Банк и касса → Касса → Кассовая книга → Главный → Добавить**

- заполните поля документа «Кассовая книга» (рисунок 2.14):

Кассовая книга

Основные | Атрибуты

Номер: 1 | Дата: 15.01.2008

Лист распечатан и прошит

Остаток на начало дня: 0 | Остаток на конец дня: 0 | в т.ч. на оплату труда: 0

Выбрать приходные ордера | Выбрать расходные ордера

Номер	Операция для книги	Сотрудник	Операция	Корр. счет	Приход НДЕ	Расход НДЕ

Новый | Меню | Справка | OK | Отмена

Рисунок 2.14 – Документ «Кассовая книга»

- воспользоваться экранной кнопкой «Выбрать приходные ордера». На запрос системы: «Выводить по позициям?», ответить – «Нет»;
- в режиме выбора приходных ордеров отметить те, на основании которых формируется кассовая книга (рисунок 2.15);

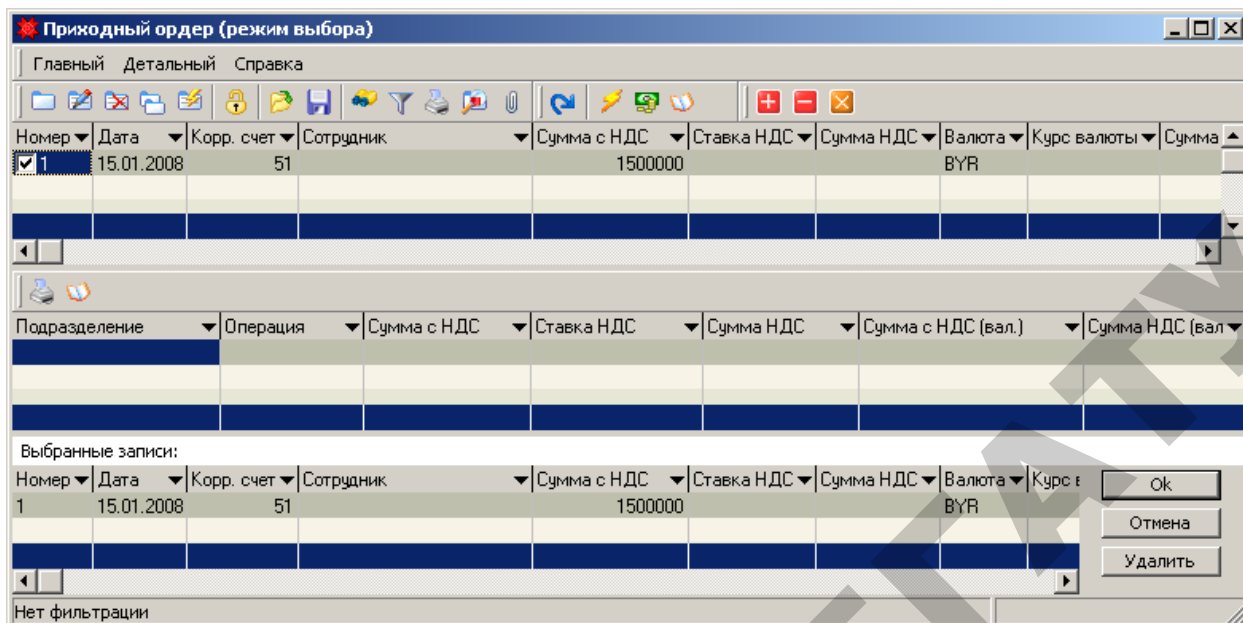



Рисунок 2.15 – Режим выбора приходных ордеров

- воспользоваться экранной кнопкой «Выбрать расходные ордера». На запрос системы: «Выводить по позициям?», ответить – «Нет»;
 - в режиме выбора расходных ордеров отметить те, на основании которых формируется кассовая книга;
 - сохранить сформированный документ.
6. Сформировать печатную форму документа «Кассовая книга»:
- воспользоваться экранной кнопкой «Печать» () из окна списка кассовой книги;
 - выбрать из списка печатных форм «Вкладной лист (одновалютная)» (рисунок 2.16).

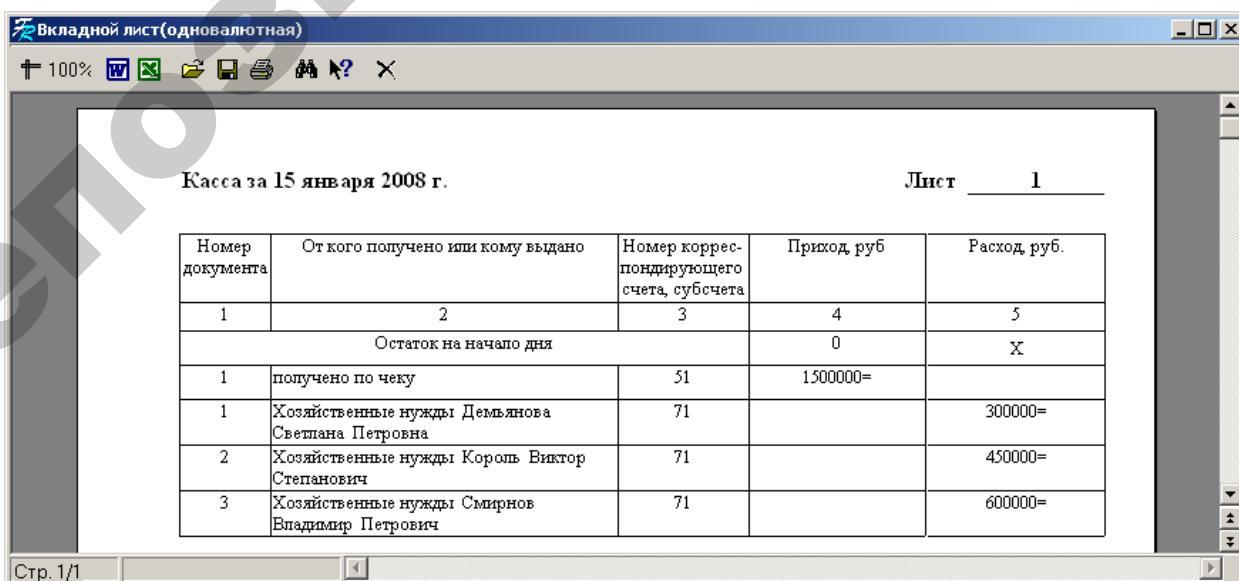


Рисунок 2.16 – Печатная форма документа «Кассовая книга»

Задача 2.9. 17.01.200_ по чеку 10110 получено из банка на командировочные расходы 75 000 руб. Поступление денежных средств в кассу оформлено приходным кассовым ордером № 2.

17.01.200_ по расходному кассовому ордеру № 4 директору Ярчак В.М. выдан аванс на расходы по служебной командировке в сумме 75 000 руб.

Задача 2.10. 20.01.200_ по приходному кассовому ордеру № 3 получено возмещение материального ущерба от Быковой В. С. в сумме 12 600 руб.

Задача 2.11. 20.01.200_ по приходному кассовому ордеру № 4 получен остаток неиспользованного аванса на командировочные расходы от Ярчака В.М. в сумме 5 000 руб.

Задача 2.12. 22.01.200_ по расходному кассовому ордеру № 5 выдана на хозяйственные расходы сумма 30 000 руб. заведующему центральным нефтескладом Белову С. Г.

Задача 2.13. 23.01.200_ по чеку 10385 получено из банка для выдачи ссуды 5 600 000 руб. Поступление денежных средств в кассу оформлено приходным кассовым ордером № 5.

23.01.200_ по расходному кассовому ордеру № 6 выдана ссуда на индивидуальное жилищное строительство Демьяновой С.П. в сумме 5 600 000 руб.

Задача 2.14. 25.01.200_ по чеку 10642 получено из банка на закупку скота у населения 5 400 000 руб. Поступление денежных средств в кассу оформлено приходным кассовым ордером № 6.

25.01.200_ выданы по расходному кассовому ордеру № 7 зоотехнику Смирнову В.П. деньги на закупку скота у населения 5 400 000 руб.

Задача 2.15. 26.01.200_ по расходному кассовому ордеру № 8 выдана компенсация за командировочные расходы Смирнову В.П. в сумме 27 000 руб.

Задача 2.16. 28.01.200_ по приходному кассовому ордеру № 7 поступило неиспользованных подотчетных сумм от зоотехника Смирнова В.П. в размере 400 000 руб.

Задача 2.17. 29.01.200_ по чеку 10645 получено из банка для социальных выплат 1 500 000 руб. Поступление денежных средств в кассу оформлено приходным кассовым ордером № 8.

29.01.200_ по расходному кассовому ордеру № 9 выплачена оплата дорожного отпуска Драгун Л.А. по больничному листку в сумме 1 350 000 руб.

29.01.200_ по расходному кассовому ордеру № 10 выплачена материальная помощь Бортник З. П. в сумме 360 000 руб.

Задача 2.18. 31.01.200_ по расходному кассовому ордеру № 11 возвращен остаток денег по кассе в сумме 300 600 руб. на расчетный счет.

Задача 2.19. 07.01.200_ директором Ярчак В.М. представлен авансовый отчет № 56 за командировочные расходы на сумму 150 950 руб. согласно данным таблицы 2.11. Для организаций, которым производилась оплата указать реквизиты согласно данным таблицы 2.12.

Таблица 2.11 – Авансовый отчет

Дата	Дата окончания	Кому оплачено	За что оплачено	Документ	Кол-во ед.
1	2	3	4	5	6
05.01.200_	06.01.200_	-	суточные	-	1
05.01.200_	06.01.200_	Гостиница «Орбита»	по найму жилого помещения	счет гостиницы, товарный чек	1
05.01.200_	06.01.200_	Бел. железная дорога	проездные билеты Минск-Гродно-Минск	проездные билеты	2

Продолжение таблицы 2.11

Цена за ед.	Сумма	Сумма НДС	Сумма с НДС	Операция	Дебет. счет
7	8	9	10	11	12
30 000	30 000		30 000	Хоз расходы	-
62 000	62 000	11 160	73 160	Хоз расходы	-
20 250	40 500	7 290	47 790	Хоз расходы	-

Таблица 2.12 – Реквизиты организации

Общие						Адрес
Название	Полное назв.	Телефон	Папка	УНП	ОКПО	
Гос-ца «Орбита»	Гос-ца «Орбита»	485619	Оргни-зации	500098409	00425753	г. Гомель, ул. Советская, 30
Бел. же-лезная дорога	Бел. же-лезная дорога	637895	Оргни-зации	500098500	00425893	г. Минск, ул. Бобруйская, 6

Продолжение таблицы 2.12

Банковские счета			
Счет	Код	Тип счета	Валюта
7410002584569	750	Расчетный счет	Белорусский рубль
7410002512478	520	Расчетный счет	Белорусский рубль

1. Сформировать документ «Авансовый отчет» (рисунок 2.17):


Исследователь → **Банк и касса** → **Касса** → **Авансовый отчет** →

Главный → **Добавить**

Дата	Дата окончания	Кому оплачено	За что оплачено	Документ	Кол-во ед.	Цена за ед.	Сумма	Сумма НДС	Сумма с НДС	Операция	Дебет. счет
05.01.2008	06.01.2008	суточные			1	30 000	30 000		30000	Хоз расходы	
05.01.2008	06.01.2008	Гостиница "Орбита"	найму жилого помеще		1	62 000	62 000	11160	73160	Хоз расходы	
05.01.2008	06.01.2008	Бел. железная до	проездные билеты		2	20 250	40 500	7290	47790	Хоз расходы	
					4		132 500	18 450	150 950		

"Кол-во ед." и "Цена за ед." заполняются при необходимости.
Пример: 2 сут. по 5000 руб.: "Кол-во ед." - 2, "Цена" - 5000

Рисунок 2.17 – Документ «Авансовый отчет»

2. Воспользоваться экранной кнопкой «Добавить (Ins)» () для добавления позиции авансового отчета. В этом случае данные вводятся непосредственно в табличную часть авансового отчета без дополнительного окна формы.

При сохранении «Авансового отчета» без заполнения табличной части непосредственно в документе, остальные данные можно ввести используя команду меню **Детальный** → **Добавить** окна «Авансовый отчет». В этом случае необходимо заполнить окна форм (рисунок 2.18), для каждой позиции авансового отчета, кроме позиции «Операция», которая заполняется только в табличной части.

Позиция авансового отчета

Основные | Атрибуты

Дата начала: 05.01.2008 Дата окончания: 06.01.2008

Кому оплачено: Бел. железная дорога За что оплачено: проездные билеты

Док-т для аванса: Кол-во единиц: 2

Цена за единицу: 20250 Сумма: 40500

Сумма НДС: 7290 Сумма с НДС: 47790

Дебет счета:

Меню Новый Справка OK Отмена

Рисунок 2.18 – Позиции авансового отчета

Попробуйте ввести данные, используя оба из описанных выше вариантов.

3. Проверить правильность формирования корреспонденции счетов по документу «Авансовый отчет» (рисунок 2.19). При необходимости, если проводки отсутствуют, воспользуйтесь экранной кнопкой «Проводки» (Проводки).

Авансовый отчет

Главный | Детальный | Справка

Номер: 56 Дата: 07.01.2008 Сотрудник: Ярык Владимир Михайлович Назначение аванса: Хозяйственные расходы

Проводки

Дата начала	Дата окончания	Кому оплачено	За что оплачено	Документ	Кол-во ед.	Цена за ед.	Сумма	Сумма НДС	Сумма с НДС	Операция	Дебет. счет
05.01.2008	06.01.2008		суточные		1	30 000	30 000	30000	30000	Хоз расходы	
05.01.2008	06.01.2008	Гостиница "Орбит по найму жилого пс			1	62 000	62 000	11160	73160	Хоз расходы	
05.01.2008	06.01.2008	Бел. железная до	проездные билеты		2	20 250	40 500	7290	47790	Хоз расходы	
						4	132 500	18 450	150 950		

Дебет	Кредит	Сумма
18.03.01	71	18450
26	71	132500

Нет фильтрации

Рисунок 2.19 – Проводки документа «Авансовый отчет»

4. Сформировать печатную форму документа «Авансовый отчет»:

- воспользоваться экранной кнопкой «Печать» () из окна списка авансовых отчетов;
- выбрать из списка печатных форм «Авансовый отчет» (рисунок 2.20).

Авансовый отчет

100%

Организация УП совхоз "Березки", Беларусь
 Отдел _____ Должность Директор
 Цех _____ Профессия _____
 Фамилия И. О. Ярчак Владимир Михайлович

АВАНСОВЫЙ ОТЧЕТ № 56 от **07 января 2008** Проводка № _____
 от " __ " _____ г.

Назначение аванса Хозяйственные расходы

	Сумма	Отчет проверен			Дебет		
		Раздел	параграф	ст.	счет	карт.	сумма
Остаток предыдущего аванса		К	утверждению			132500	
Перерасход		150950			18.03	18450	
Получено (от кого):		Бухгалтер					
1. _____		<u>07 января 2008</u>					
2. _____		Отчет утверждаю в сумме:					
3. _____		<u>Сто пятьдесят тысяч девятьсот пятьдесят рублей</u>					
Итого получено							
Израсходовано	150950						
Остаток		Подпись					
Перерасход		" __ " _____ г.					
Приложение	документов	Бухгалтер					

Дата	Пор. № док.	Кому, за что и по какому документу уплачено	Сумма	Дебет	
				счет	карт.
05.01.2008 - 06.01.2008	1	суточные, 1ед.* 30000руб.	30000	18.03	
05.01.2008 - 06.01.2008	2	Гостиница "Орбита", по найму жилого помещения 1ед.* 62000руб. Сумма НДС = 11160 руб.	73160	18.03	
05.01.2008 - 06.01.2008	3	Бел. железная дорога, проездные билеты, 2ед.* 20250руб. Сумма НДС = 7290 руб.	47790	18.03	
Всего:			150950		

Подпись подотчетного лица _____

Стр. 1/1

Рисунок 2.20 – Печатная форма документа «Авансовый отчет»

Задача 2.20. 07.01.200_ заведующим центральным нефтескладом Беловым С.Г. представлен авансовый отчет № 57 за командировочные расходы на сумму 25 030 руб. согласно данным таблицы 2.13.

Таблица 2.13 – Авансовый отчет

Дата	Дата окончания	Кому оплачено	За что оплачено	Документ	Кол-во ед.
1	2	3	4	5	6
06.01.200_	06.01.200_	-	суточные	-	1
06.01.200_	06.01.200_	Бел. железная дорога	проездные билеты Минск-Осиповичи -Минск	проездные билеты	2

Продолжение таблицы 2.13

Цена за ед.	Сумма	Сумма НДС	Сумма с НДС	Операция	Дебет. счет
7	8	9	10	11	12
15 000	15 000		15 000	Хоз расходы	
8 500	17 000	3 060	20 060	Хоз расходы	

Отчеты:

1. Сформировать журнал-ордер по счету 51:

Исследователь → Банк и касса → Журнал-ордер по 51 счету

Формируя отчет необходимо:


- указать период его построения (рисунок 2.21):
 - Начало периода – 01.01.200_;
 - Конец периода – 31.01.200_.

Рисунок 2.21 – Период формирования отчета


- задать группировку по аналитике (рисунок 2.22);

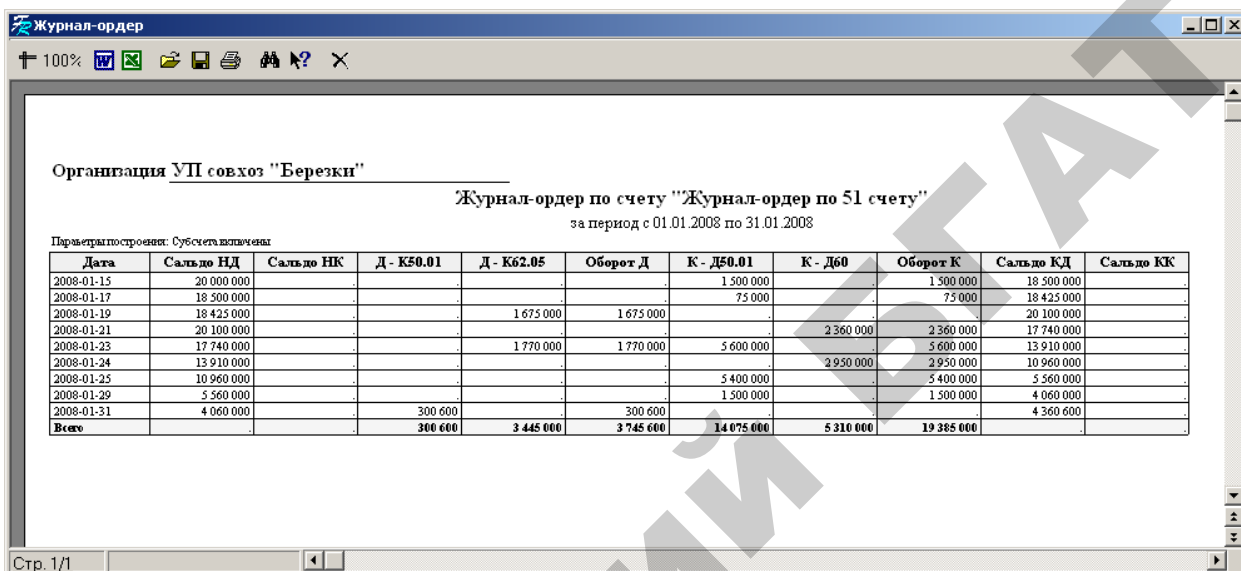
Дата	Сальдо НД	Сальдо НК	Д - К50.01	Д - К62.05	Оборот Д	К - Д50.01	К - Д60	Оборот К	Сальдо КД	Сальдо КК
2008-01-15	20 000 000					1 500 000		1 500 000	18 500 000	
2008-01-17	18 500 000					75 000		75 000	18 425 000	
2008-01-19	18 425 000			1 675 000	1 675 000				20 100 000	
2008-01-21	20 100 000						2 360 000	2 360 000	17 740 000	
2008-01-23	17 740 000			1 770 000	1 770 000	5 600 000		5 600 000	13 910 000	
2008-01-24	13 910 000						2 950 000	2 950 000	10 960 000	
2008-01-25	10 960 000					5 400 000		5 400 000	5 560 000	
2008-01-29	5 560 000					1 500 000		1 500 000	4 060 000	
2008-01-31	4 060 000		300 600		300 600				4 360 600	
			300 600	3 445 000	3 745 600	14 075 000	5 310 000	19 385 000		

Рисунок 2.22 – Журнал-ордер по счету 51

- воспользоваться экранной кнопкой «Рассчитать» ().

2. Сформировать печатную форму отчета «Журнал-ордер по счету 51»:

- воспользоваться экранной кнопкой «Печать» () из окна журнала-ордера;
- выбрать из списка печатных форм «Журнал-ордер» (рисунок 2.23).



Организация УП совхоз "Березки"

Журнал-ордер по счету "Журнал-ордер по 51 счету"
за период с 01.01.2008 по 31.01.2008

Параметры построения: Субсчета включены

Дата	Сальдо НД	Сальдо НК	Д - К50.01	Д - К62.05	Оборот Д	К - Д50.01	К - Д60	Оборот К	Сальдо КД	Сальдо КК
2008-01-15	20 000 000					1 500 000		1 500 000	18 500 000	
2008-01-17	18 500 000					75 000		75 000	18 425 000	
2008-01-19	18 425 000			1 675 000	1 675 000				20 100 000	
2008-01-21	20 100 000						2 360 000	2 360 000	17 740 000	
2008-01-23	17 740 000			1 770 000	1 770 000	5 600 000		5 600 000	13 910 000	
2008-01-24	13 910 000						2 950 000	2 950 000	10 960 000	
2008-01-25	10 960 000					5 400 000		5 400 000	5 560 000	
2008-01-29	5 560 000					1 500 000		1 500 000	4 060 000	
2008-01-31	4 060 000		300 600		300 600				4 360 600	
Всего			300 600	3 445 000	3 745 600	14 075 000	5 310 000	19 385 000		

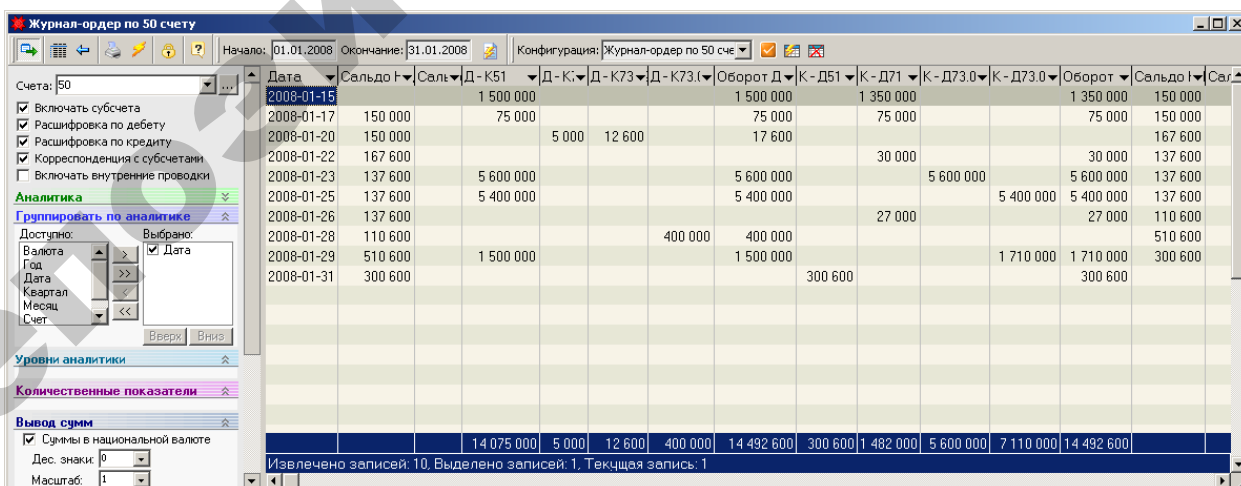
Стр. 1/1

Рисунок 2.23 – Печатная форма отчета «Журнал-ордер»

3. Сформировать отчет «Журнал-ордер по 50 счету» (рисунок 2.24):

Исследователь → Банк и касса → Журнал-ордер по 50 счету

Порядок формирования отчета аналогичен алгоритму описанному выше.



Журнал-ордер по 50 счету

Начало: 01.01.2008 Окончание: 31.01.2008 Конфигурация: Журнал-ордер по 50 сче

Счета: 50

Включать субсчета
 Расшифровка по дебету
 Расшифровка по кредиту
 Корреспонденция с субсчетами
 Включать внутренние проводки

Аналитика
Группировать по аналитике

Доступно: Выбрано: Дата

Валюта: >>>
Год: >>>
Дата: >>>
Квартал: >>>
Месяц: >>>
Счет: >>>

Уровни аналитики

Количественные показатели

Вывод сумм
 Суммы в национальной валюте

Дес. знаки: 0
Масштаб: 1


Дата	Сальдо Д	Сальдо К	Д - К51	Д - К62	Д - К73	Д - К73.0	Оборот Д	К - Д51	К - Д71	К - Д73.0	Оборот К	Сальдо Д	Сальдо К
2008-01-15			1 500 000				1 500 000	1 350 000			1 350 000	150 000	
2008-01-17	150 000		75 000				75 000	75 000			75 000	150 000	
2008-01-20	150 000			5 000	12 600		17 600					167 600	
2008-01-22	167 600								30 000		30 000	137 600	
2008-01-23	137 600		5 600 000				5 600 000	5 600 000			5 600 000	137 600	
2008-01-25	137 600		5 400 000				5 400 000				5 400 000	137 600	
2008-01-26	137 600							27 000			27 000	110 600	
2008-01-28	110 600				400 000		400 000					510 600	
2008-01-29	510 600		1 500 000				1 500 000				1 710 000	1 710 000	300 600
2008-01-31	300 600							300 600				300 600	
			14 075 000	5 000	12 600	400 000	14 492 600	300 600	1 482 000	5 600 000	7 110 000	14 492 600	

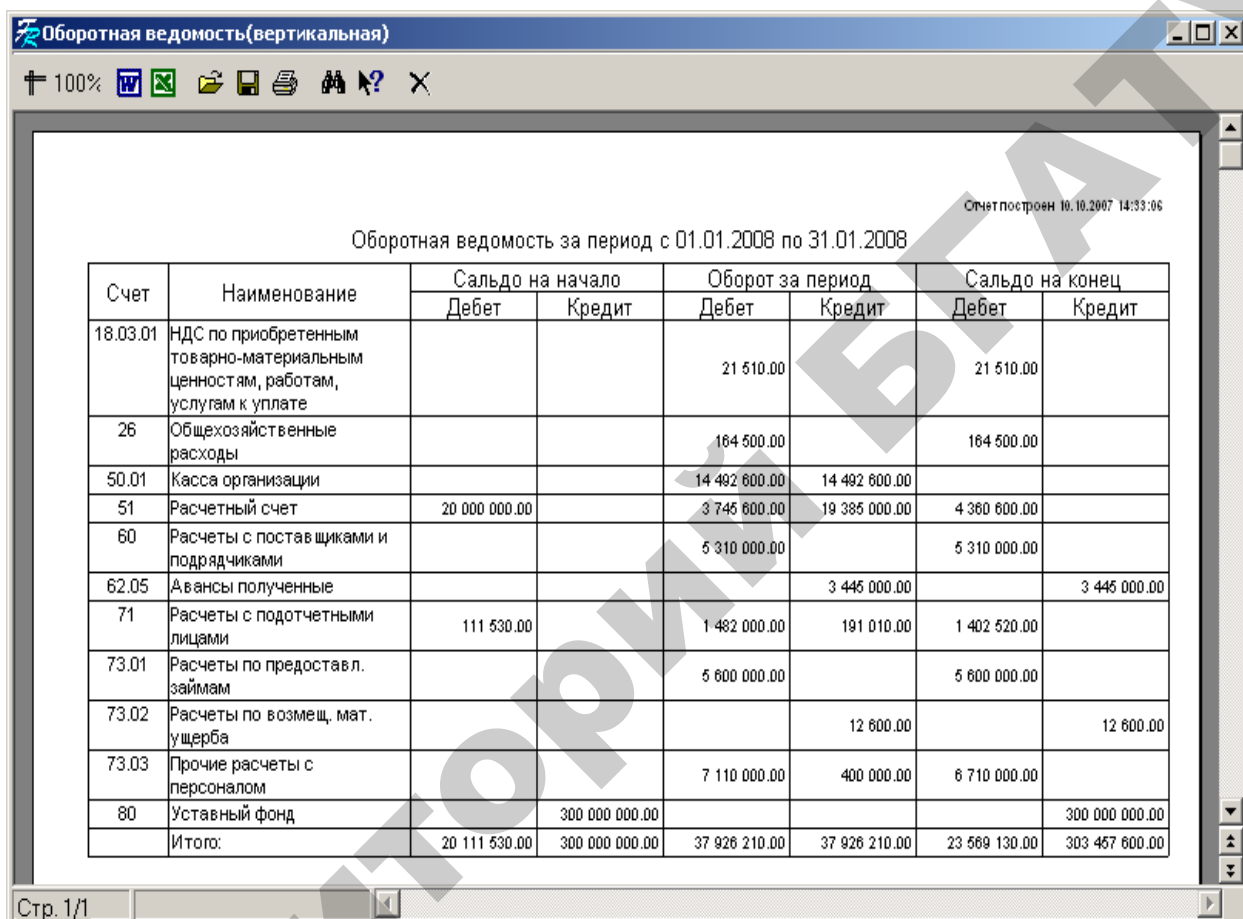
Извлечено записей: 10. Выделено записей: 1. Текущая запись: 1

Рисунок 2.24 – «Журнал-ордер по 50 счету»

4. Сформировать печатную форму документа «Журнал-ордер по 50 счету».

б. Сформировать печатную форму отчета «Оборотная ведомость»:

- воспользоваться экранной кнопкой «Печать» () из окна оборотной ведомости;
- выбрать из списка печатных форм «Оборотная ведомость (вертикальная)» (рисунок 2.27).



Счет построен 10.10.2007 14:33:06

Оборотная ведомость за период с 01.01.2008 по 31.01.2008

Счет	Наименование	Сальдо на начало		Оборот за период		Сальдо на конец	
		Дебет	Кредит	Дебет	Кредит	Дебет	Кредит
18.03.01	НДС по приобретенным товарно-материальным ценностям, работам, услугам к уплате			21 510.00		21 510.00	
26	Общехозяйственные расходы			164 500.00		164 500.00	
50.01	Касса организации			14 492 600.00	14 492 600.00		
51	Расчетный счет	20 000 000.00		3 746 600.00	19 385 000.00	4 360 600.00	
60	Расчеты с поставщиками и подрядчиками			5 310 000.00		5 310 000.00	
62.05	Авансы полученные				3 446 000.00		3 446 000.00
71	Расчеты с подотчетными лицами	111 530.00		1 482 000.00	191 010.00	1 402 520.00	
73.01	Расчеты по предоставл. займам			5 600 000.00		5 600 000.00	
73.02	Расчеты по возмещ. мат. ущерба				12 600.00		12 600.00
73.03	Прочие расчеты с персоналом			7 110 000.00	400 000.00	6 710 000.00	
80	Уставный фонд		300 000 000.00				300 000 000.00
	Итого:	20 111 530.00	300 000 000.00	37 926 210.00	37 926 210.00	23 569 130.00	303 457 600.00

Стр. 1/1

Рисунок 2.27 – Печатная форма отчета «Оборотная ведомость (вертикальная)»

Учет материалов

Задача 3.1. Ввод остатков по складу.

1. Создать новую группу ТМЦ –ТМЦ-Березки (рисунок 3.1):

Исследователь → Справочники → Справочник ТМЦ → Главный → Добавить

Рисунок 3.1 – Группа ТМЦ

2. Ввести в справочник группы согласно данным таблицы 3.1:

Исследователь → Справочники → Справочник ТМЦ → Главный → Добавить

Таблица 3.1 – Группы ТМЦ

Группа		Атрибуты
Наименование группы	Входит в группу	Баланс. счет
01. Основные средства	ТМЦ-Березки	01
01.1. Здания	01. Основные средства	01.01.1
01.2. Сооружения	01. Основные средства	01.01.2
01.3. Машины и оборудование	01. Основные средства	01.01.3
01.4. Транспортные средства	01. Основные средства	01.01.4
01.5. Вычислительная техника	01. Основные средства	01.01.5
01.6. Прочие	01. Основные средства	01.01.6
02. Основные средства, не использ. в предпринимательской деятельности	01. Основные средства	01.02
03.1. Продуктивный скот	01. Основные средства	01.03.1
03.2. Рабочий скот	01. Основные средства	01.03.2
04. Многолетние насаждения	01. Основные средства	01.04
05. Земельные участки	01. Основные средства	01.05
06. Объекты природопользования	01. Основные средства	01.06
07. Объекты неинвентарного характера	01. Основные средства	01.07
08. Инвентарь и принадлежности	01. Основные средства	01.08
09. Основные средства, полученные по лизингу и в аренду	01. Основные средства	01.09
10. Прочие объекты основных средств	01. Основные средства	01.10
11. Выбытие основных средств	01. Основные средства	01.11
03. Доходные вложения в материальные ценности	ТМЦ-Березки	03
ТМЦ сдаваемые в аренду	03. Доходные вложения в материальные ценности	03
ТМЦ для передачи в лизинг	03. Доходные вложения в материальные ценности	03

Предметы проката	03. Доходные вложения в материальные ценности	03
04. Нематериальные активы	ТМЦ-Березки	04
Расходы на НИОКР	04. Нематериальные активы	04
Патенты	04. Нематериальные активы	04
Лицензии	04. Нематериальные активы	04
Программное обеспечение	04. Нематериальные активы	04
07. Оборудование к установке	ТМЦ-Березки	07
08. Вложения во внеоборотные активы	ТМЦ-Березки	08
10. Материалы	ТМЦ-Березки	10
01. Сырье и материалы	10. Материалы	10.01
02. Покупные полуфабрикаты и комплектующие	10. Материалы	10.02
03. Топливо	10. Материалы	10.03
04. Тара	10. Материалы	10.04
05. Запасные части	10. Материалы	10.05
06. Корма	10. Материалы	10.06
07. Семена и посадочный материал	10. Материалы	10.07
08. Строительные материалы	10. Материалы	10.08
09. Материалы, переданные в переработку на сторону	10. Материалы	10.09
10. Инвентарь	10. Материалы	10.10
11. Специальная оснастка и специальная одежда на складе	10. Материалы	10.11
12. Специальная оснастка и специальная одежда в эксплуатации	10. Материалы	10.12
13. Удобрения	10. Материалы	10.13
14. Средства защиты растений, животных и медикаменты	10. Материалы	10.14
15. Прочие материалы	10. Материалы	10.15
11. Животные на выращивании и откорме	ТМЦ-Березки	11
21. Полуфабрикаты собственного произ-ва	ТМЦ-Березки	21
41. Товары	ТМЦ-Березки	41
Товары на складах	41. Товары	41
Товары в розничной торговле	41. Товары	41
Тара под товаром и порожня	41. Товары	41
Покупные изделия	41. Товары	41
Продукция подсобного сельского хозяйства	41. Товары	41
43. Готовая продукция	ТМЦ-Березки	43
01. Продукция растениеводства	43. Готовая продукция	43.01
02. Продукция животноводства	43. Готовая продукция	43.02

3. Создать новые объекты ТМЦ согласно данным таблицы 3.2:

Исследователь → Справочники → Справочник ТМЦ →

Детальный → Добавить

Таблица 3.2 – Объекты ТМЦ



Свойства			Налоги
Название	Базовая ед. изм.	Группа	Ставка НДС *
Сено	кг	ТМЦ-Березки / 10.Материалы / 06.Корма	10
Силос	кг	ТМЦ-Березки / 10.Материалы / 06,Корма	10
Шрот	кг	ТМЦ-Березки / 10.Материалы / 01.Сырье и материалы	10
Отруби	кг	ТМЦ-Березки / 10.Материалы / 06.Корма	10
Иммовит	кг	ТМЦ-Березки / 10.Материалы / 01.Сырье и материалы	10
Комбикорм соб. производ.	кг	ТМЦ-Березки /43. Готовая продукция / 01.Продукция растениеводства	10
Овес «Чакал» супер эл.	кг	ТМЦ-Березки / 43. Готовая продукция / 01.Продукция растениеводства	10

* Условно, без учета требований действующего законодательства.

- ввести объекты ТМЦ (рисунок 3.2)

Рисунок 3.2 – Объект ТМЦ

- ввести НДС 10 % используя закладку «Налоги». Для этого добавить НДС со ставкой 10 % и датой вступления в силу с 31.12.200_ г. (рисунок 3.3). Создавая

новый вид налога можно использовать кнопки закладки  - добавить;  - удалить или указать вид налога в поле выбора.

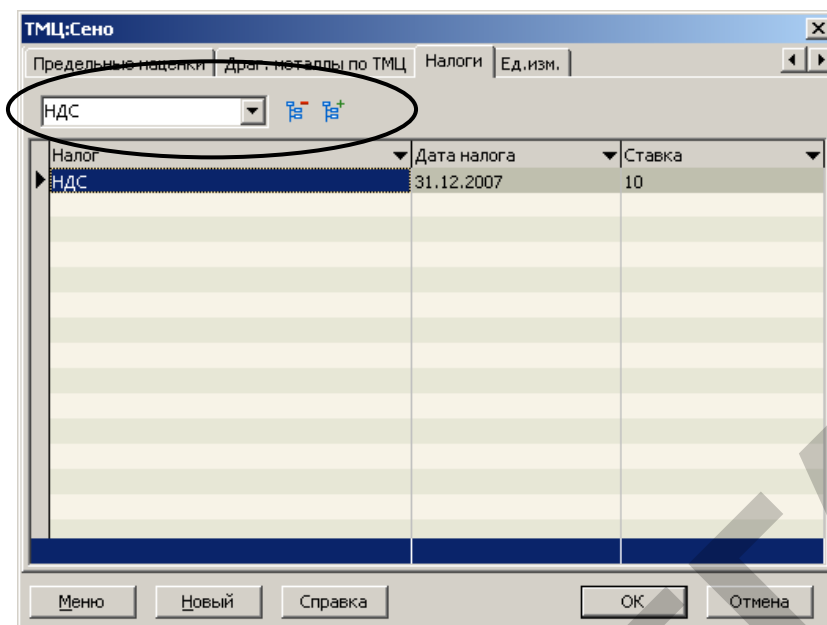


Рисунок 3.3 – Добавление налога

4. Ввод остатков по материалам на 01.01.200_ г.:

Исследователь → Учет производственных запасов и готовой продукции → 01.

Накладная на получение ТМЦ → Документ → Добавить

При заполнении шапки документа (таблица 3.3, рисунок 3.4) создать договор поставки согласно данным, приведенным в таблице 3.4 (рисунок 3.5).

Таблица 3.3 – Реквизиты шапки документа

Номер	Поставщик	Куда	Со счета	Договор
1	ПО «Азот»	Сотрудник, Мороз Иван Петрович	00 Остатки	532

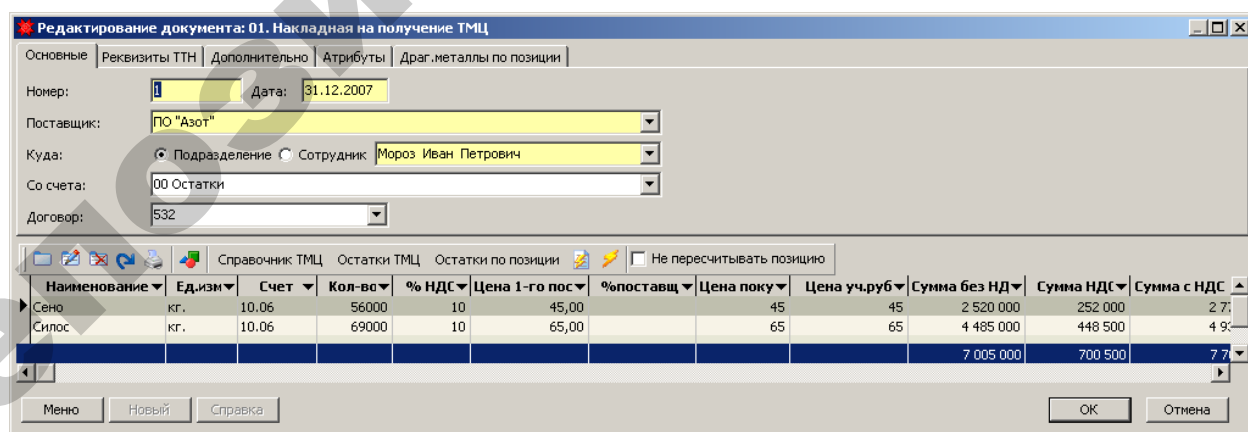


Рисунок 3.4 – Документ «Накладная на получение ТМЦ»

Таблица 3.4 – Реквизиты договора № 532

Дата договора	Клиент	Условия оплаты	Цель приобретения
20.09.200_	ПО «Азот»	Предоплата	Для собственных нужд

Рисунок 3.5 – Реквизиты договора

Заполняя табличную часть документа «Накладная на получение ТМЦ», согласно данных таблицы 3.5, можно воспользоваться экранной кнопкой «Справочник ТМЦ» для выбора материалов из справочника (рисунок 3.6).

Таблица 3.5 – Список остатков ТМЦ по договору № 532

Наименование	Количество	Цена покуп.
Сено	56 000	45
Силос	69 000	65

Рисунок 3.6 – Выбор материалов из справочника ТМЦ

5. Проверить правильность формирования корреспонденции счетов по документу «Накладная на получение ТМЦ» (рисунок 3.7). При необходимости,

если проводки отсутствуют, воспользуйтесь экранной кнопкой «Проводки»



01. Накладная на получение ТМЦ

Документ Позиция Справка

1 Номер Дата Наименование поставщика Наименование подразделения

1 31.12.2007 ПО "Азот" Мороз Иван Петрович

Проводки

Счет	Кольв	Цена покуп	Сумма без НДС	Сумма НДС	Сумма с НДС	% НДС	НДС прик. ру	Цена уч.руб	Цена нал.на топл в	Цена нал.продаж(вх)
10.06	56000	45	2 520 000,00	252 000,00	2 772 000,00	10	4,5	45,00		
10.06	69000	65	4 485 000,00	448 500,00	4 933 500,00	10	6,5	65,00		
			7 005 000	700 500	7 705 500					

Дебет	Кредит	Сумма
10.06	00	7 005 000,00
18.03.01	00	700 500,00
		7 705 500

Нет фильтрации

Рисунок 3.7 – Проводки документа «Накладная на получение ТМЦ»

6. Сформировать печатную форму документа «Накладная на получение ТМЦ»:

- воспользоваться экранной кнопкой «Печать» () из окна списка накладных на поступление;
- выбрать из списка печатных форм «Приходный ордер» (рисунок 3.8).

Приходный ордер

Приходный ордер к накладной № 1 от 31.12.2007

На подразделение (сотрудника) Мороз Иван Петрович

От поставщика ПО "Азот"

№	Наименование ТМЦ	Ед.изм.	Кол-во	На счет	Цена учета	Сумма в	Вес, кг
1	Сено	кг.	56000	10.06	45,00	2 520 000,00	
2	Сквоз	кг.	69000	10.06	65,00	4 485 000,00	
						7 005 000,00	

Итого:

Сумма в учетных ценах 7 005 000

Сумма покупки без НДС 7 005 000

Сумма НДС 700 500

Сумма с НДС 7 705 500

В том числе по счетам

	10.06	7 005 000,00
--	-------	--------------

Стр. 1/1

Рисунок 3.8 – Печатная форма документа «Накладная на получение ТМЦ»

7. Аналогично ввести остатки (реквизиты шапки документа представлены в таблице 3.6) по материалам, согласно данным таблицы 3.7, по договору №533, реквизиты которого представлены в таблице 3.8.

Таблица 3.6 – Реквизиты шапки документа

Номер	Поставщик	Куда	Со счета	Договор
2	СП «Виктория»	Сотрудник, Мороз Иван Петрович	00 Остатки	533

Таблица 3.7 – Список остатков ТМЦ по договору №533

Наименование	Количество	Цена покуп.
Шрот	27 000	257
Отруби	25 000	158
Иммовит	15 000	1 200

Таблица 3.8 – Реквизиты договора №533

Дата договора	Клиент	Условия оплаты	Цель приобретения
21.11.200_	СП «Виктория»	Предоплата	Для собственных нужд

8. Аналогично ввести остатки (реквизиты шапки документа представлены в таблице 3.9) готовой продукции собственного производства, согласно данным таблицы 3.10 (без указания реквизитов договора и с НДС 0%).

Таблица 3.9 – Реквизиты шапки документа

Номер	Поставщик	Куда	Со счета	Договор
3	Стартовые остатки	Сотрудник, Мороз Иван Петрович	00 Остатки	-

Таблица 3.10 – Список остатков готовой продукции

Наименование	Количество	Цена покуп.
Комбикорм соб. произ.	59 000	200
Овес «Чакал» супер эл.	1 050	194

Задача 3.2. Поступление материалов на склад.

На основании договора №542 от 18.01_ от ПО «Азот» получен счет-фактура № 6 от 01.02.200_ на хлорную известь в объеме 500 кг по цене 1 000 руб. (без НДС) на сумму 500 000 руб. Ставка НДС 18% , сумма НДС – 90 000 руб.

Хлорная известь (группа ТМЦ – ТМЦ Березки/10.Материалы/01.Сырье и материалы) поступила на Склад № 2 (МОЛ – Король В.С.), и оприходована по ТТН № 95 от 01.02.200_. На поступившие материалы выписан приходный ордер № 4 от 01.02.200_. Счет поставщика не оплачен.

1. Создать документ «01. Накладная на получение ТМЦ»:

Исследователь → Учет производственных запасов и готовой продукции → 01. Накладная на получение ТМЦ → Документ → Добавить

Порядок создания документа и нового договора аналогичен алгоритму, описанному выше.

Заполняя табличную часть документа, можно воспользоваться экранной кнопкой «Справочник ТМЦ» для ввода нового наименования ТМЦ:

Детальный → Добавить

После добавления нового наименования ТМЦ, выбрать его в накладную (рисунок 3.9).

Наименование	Ед.изм	Счет	Кол-во	% НДС	Цена 1-го пос	%постав	Цена поку	Цена уч.руб	Сумма без НДС	Сумма НДС	Сумма с НДС
Хлорная известь	кг.	10.01	500	18	1 000,00		1 000	1 000	500 000	90 000	590 000
									500 000	90 000	590 000

Рисунок 3.9 – Документ «Накладная на получение ТМЦ»

2. Проверить правильность формирования корреспонденции счетов по документу «Накладная на получение ТМЦ».

3. Сформировать печатную форму документа «Накладная на получение ТМЦ».

Задача 3.3. Поступление материалов на склад.

Получена счет-фактура № 8 от 04.02.200_ и соответствующее платежное требование (№ 8), выставленные УП «Сельхозхимия» (таблица 3.9) на закупку средства «Бифолан» в количестве 100 туб по цене (без НДС) 2 200 руб. на сумму 220 000 руб. НДС включен в счет по ставке 18% на сумму 39 600 руб.

Средство «Бифолан» (группа ТМЦ – ТМЦ Березки /10. Материалы /01. Сырье и материалы) поступило на Склад №2 (МОЛ – Король В.С.) в соответствии со счетом № 8 и оприходовано по ТТН № 78 от

04.02.200_. На поступившие материалы выписана приходная накладная (приходный ордер) № 5 от 04.02.200_. Счет поставщика не оплачен.

Таблица 3.9 – Реквизиты организации

Общие						Адрес
Название	Полное назв.	Телефон	Папка	УНП	ОКПО	
1	2	3	4	5	6	7
УП «Сельхозхимия»	УП «Сельхозхимия»	485236	Организации	500098311	00449971	г. Гомель, ул. Танковая, 69

Продолжение таблицы 3.9

Банковские счета			
Счет	Код	Тип счета	Валюта
8	9	10	11
6540003259832	710	Расчетный счет	Белорусский рубль

Задача 3.4. Поступление материалов на склад.

Получена счет-фактура № 22 от 05.02.200_, выставленная УП «Минский тракторный завод» (таблица 3.10) на закупку уплотнителей в количестве 1 000 шт. по цене (без НДС) 1 500 руб. на сумму 1 500 000 руб. НДС включен в счет по ставке 18% на сумму 270 000 руб.

Таблица 3.10 – Реквизиты организации

Общие						Адрес
Название	Полное назв.	Телефон	Папка	УНП	ОКПО	
1	2	3	4	5	6	7
УП МТЗ	УП «Минский тракторный завод»	2345690	Организации	500033612	00448547	г. Минск, ул. Долгобродская, 29

Продолжение таблицы 3.10

Банковские счета			
Счет	Код	Тип счета	Валюта
8	9	10	11
0120000012736	386	Расчетный счет	Белорусский рубль

Уплотнители (группа ТМЦ – ТМЦ Березки/10.Материалы/05.Запасные части) поступили на Склад №2 (МОЛ – Король В.С.) в соответствии со счетом № 22 и оприходованы по ТГН № 52 от 05.02.200_. На поступившие запчасти выписана приходная накладная (приходный ордер) № 6 от 05.02.200_.

Счет поставщика оплачен полностью с расчетного счета платежным поручением № 3 от 05.02.200_ (сумму платежа определить самостоятельно; контрольные числа: 1 770 000 и 270 000).

Оформлено платежное поручение № 3.

Оплачено 06.02.200_ по платежному поручению № 3 УП «Минский тракторный завод» за поставку запчастей по счету № 22 от 05.02.200_ (выписка № 6, Балансовый счет 60).

Задача 3.5. Поступление материалов на склад.

Получена счет-фактура № 211 от 06.02.200_ (таблица 3.11), выставленная ОАО «Гомельский хлебоприемный пункт» (таблица 3.12) на закупку кормов.

Таблица 3.11 – Реквизиты счет-фактуры № 211 от 3.10.200_

Наименование	Кол-во	Единица измерения	Цена покуп.	Сумма	Ставка НДС (%)	Сумма НДС	Сумма с НДС
Комбикорм	87 000	кг	1 000	87 000 000	18	15 660 000	102 660 000
Концентрат КС-20	50 000	кг	500	25 000 000	18	4 500 000	29 500 000

Корма (группа ТМЦ – ТМЦ Березки /10.Материалы /06.Корма) поступили на Склад № 1 (МОЛ – Мороз И.П.) в соответствии со счетом № 211 и оприходовано по ТГН № 369 от 06.02.200_. На поступившие корма выписана приходная накладная (приходный ордер) № 7 от 06.02.200_. Счет поставщика не оплачен.

Таблица 3.12 – Реквизиты организации

Общие						Адрес
Название	Полное назв.	Телефон	Папка	УНП	ОКПО	
1	2	3	4	5	6	
ОАО «Гомельский хлебоприемный пункт»	ОАО «Гомельский хлебоприемный пункт»	485537	Организации	500041567	00448391	г. Гомель, ул.Садовая,15

Продолжение таблицы 3.12

Банковские счета			
Счет	Код	Тип счета	Валюта
8	9	10	11
9850003581451	804	Расчетный счет	Белорусский рубль

Задача 3.6. Поступление материалов на склад.

Получена счет-фактура № 252 от 06.02.200_ (таблица 3.13), выставленная УП «Гомельская нефтебаза» (таблица 3.14) на закупку топлива.

Таблица 3.13 – Реквизиты счет-фактуры № 252 от 06.02.200_

Наименование	Кол-во	Единица измерения	Цена 1-го пост.	Сумма	Ставка НДС (%)	Сумма НДС	Сумма с НДС
Бензин	200	л	3 000	600 000	18	108 000	708 000
Дизельное топливо	200	кг	800	160 000	18	28 800	188 800
Солидол	10	кг	1 000	10 000	18	1 800	11 800

Топливо (бензин и дизельное топливо – группа ТМЦ – ТМЦ Березки /10.Материалы /03.Топливо, солидол – группа ТМЦ – ТМЦ Березки /10.Материалы /01.Сырье и материалы) поступило на Центральный нефтесклад (МОЛ – Белов С.Г.) в соответствии со счетом № 252 и оприходовано по ТТН № 625 от 06.02.200_. На поступившее топливо выписана приходная накладная (приходный ордер) № 8 от 06.02.200_.

Таблица 3.14 – Реквизиты организации

Общие						Адрес
Название	Полное назв.	Телефон	Папка	УНП	ОКПО	
УП «Гомельская нефтебаза»	УП «Гомельская нефтебаза»	487962	Организации	500045753	00445627	г. Гомель, ул. Привокзальная, 68

Продолжение таблицы 3.14

Банковские счета			
Счет	Код	Тип счета	Валюта
1470006541786	341	Расчетный счет	Белорусский рубль

Задача 3.7. Внутреннее перемещение.

07.02.200_ со склада №2 (МОЛ Король В.С.) хлорная известь в количестве 230 кг была перемещена на склад №3 «Общий склад» (МОЛ Коваленко М. В.)

1. Создать документ «Требование-накладная на внутреннее перемещение» №1:
Исследователь → **Учет производственных запасов и готовой продукции** → **02. Требование-накладная на внутреннее перемещение** → **Документ** → **Добавить**

Заполняя табличную часть документа, можно воспользоваться кнопкой «Остатки ТМЦ» для выбора материалов. В окне выбора остатков ТМЦ в поле «Выбрать» указать необходимое количество ТМЦ (рисунок 3.10). Выбранные таким образом наименования автоматически перенесутся в нижнюю часть окна «Выбранные записи». Далее с помощью кнопки «Ок» следует перенести их в формируемое требование-накладную (рисунок 3.11).

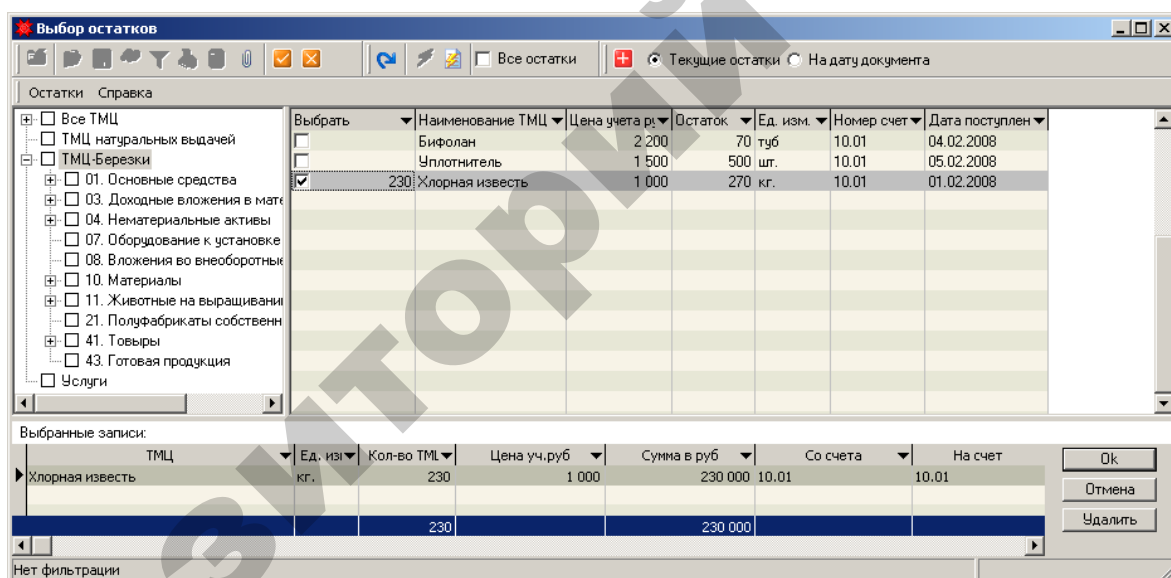


Рисунок 3.10 – Выбор материалов из остатков ТМЦ

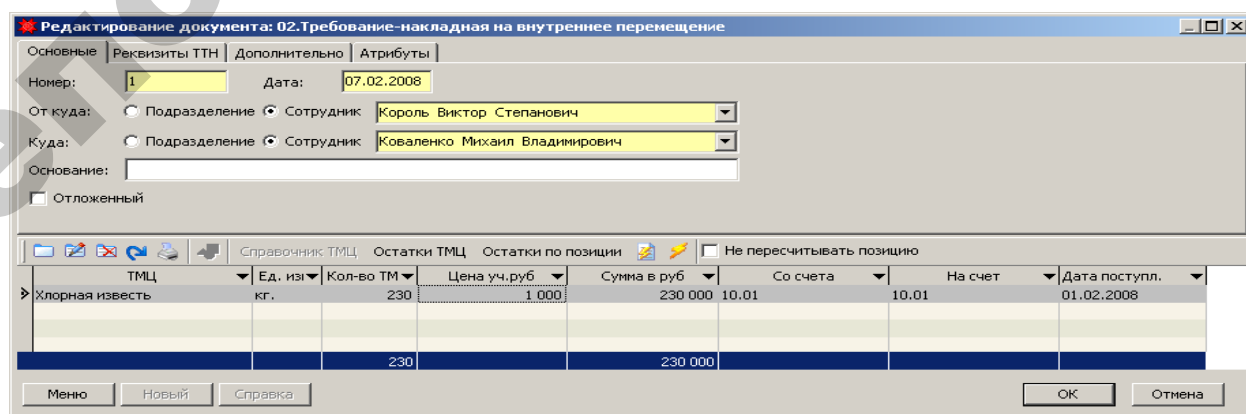



Рисунок 3.11 – Документ «Требование-накладная на внутреннее перемещение»

2. Проверить правильность формирования корреспонденции счетов по документу «Требование-накладная на внутреннее перемещение» (рисунок 3.12). При необходимости, если проводки отсутствуют, воспользуйтесь экранной кнопкой «Проводки» ( Проводки).

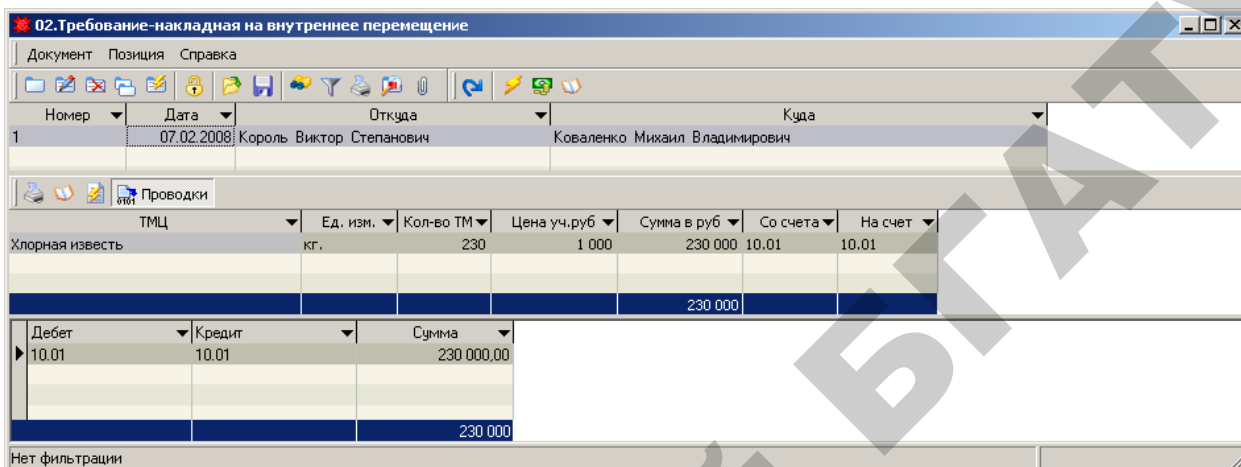



Рисунок 3.12 – Проводки документа «Требование-накладная на внутреннее перемещение»

3. Сформировать печатную форму документа «Требование-накладная на внутреннее перемещение»:

- воспользоваться экранной кнопкой «Печать» () из окна списка требований накладных;
- выбрать из списка печатных форм «Внутреннее перемещение» (рисунок 3.13).

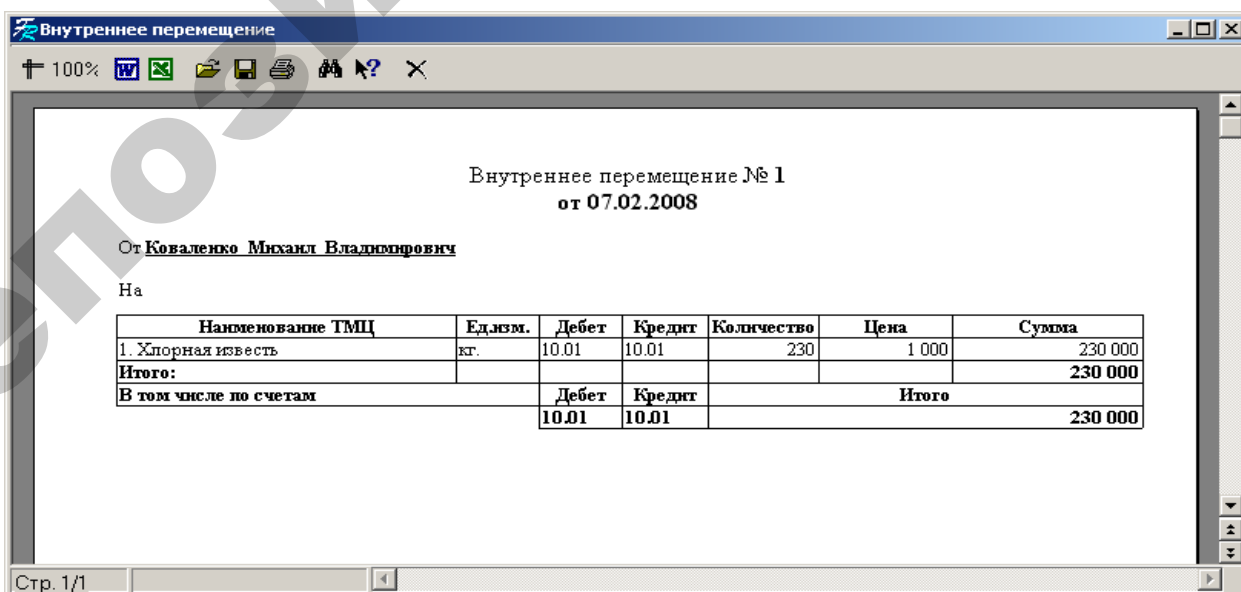


Рисунок 3.13 – Печатная форма документа «Требование-накладная на внутреннее перемещение»

Задача 3.8. Внутреннее перемещение.

08.02.200_ с МОЛ Король В.С. списано на МОЛ Коваленко М.В. средство «Бифолан» в количестве 30 туб; уплотнитель в количестве 500 шт.

Задача 3.9. Внутреннее перемещение.

09.02.200_ с МОЛ Мороз И.П. списано на МОЛ Коваленко М.В. комбикорм в количестве 1 000 кг; концентрат КС-20 в количестве 200 кг.

Задача 3.10. Внутреннее перемещение.

10.02.200_ с МОЛ Белова С.Г. списано на МОЛ Коваленко М.В. бензин в количестве 55 л; дизельное топливо в количестве 73 кг, солидол в количестве 3 кг.

Задача 3.11. Отпуск материалов со склада.

Отпущено 11.02.200_ со Склада №1 (МОЛ – Мороз И.П.) на корм скоту на молочную ферму комбикорм в количестве 10 000 кг; концентрат КС-20 в количестве 5 000 кг (Шифр производственных затрат – Основное стадо КРС, Статья затрат – Корма).

1. Создать документ «Акт на списание и расход ТМЦ» №1:

Исследователь → **Учет производственных запасов и готовой продукции** → **05.**

Акт на списание и расход ТМЦ → **Документ** → **Добавить**

Заполняя табличную часть документа, можно воспользоваться кнопкой «Остатки ТМЦ» для выбора материалов. В этом случае открывается дополнительное окно «Выбор остатков». В верхней части окна в графе «Выбрать» достаточно указать количество списываемых ТМЦ (рисунок 3.14).

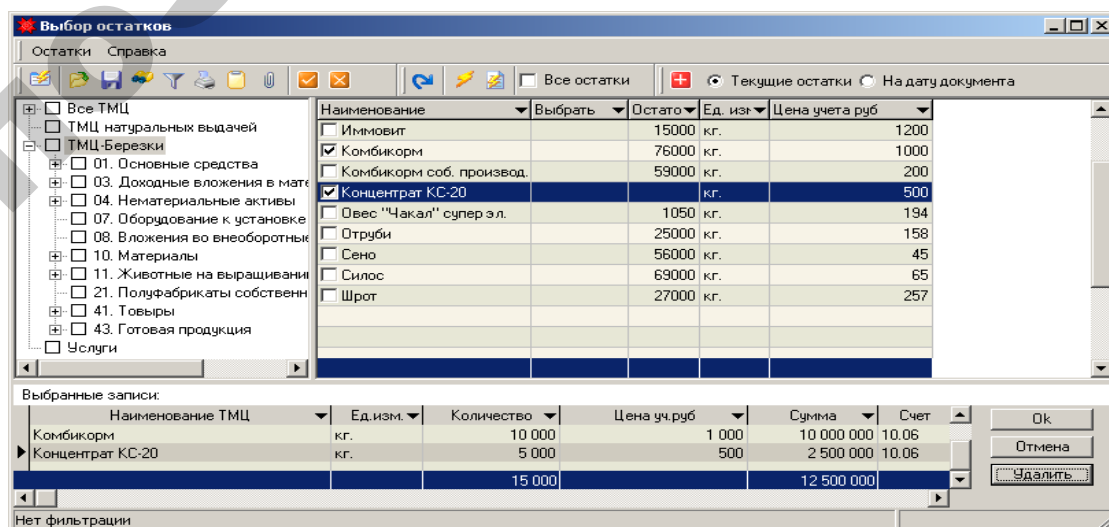


Рисунок 3.14 – Выбор материалов из остатков ТМЦ

Выбранные таким образом наименования автоматически перенесутся в нижнюю часть окна «Выбранные записи». Далее с помощью кнопки «Ок» следует перенести их в формируемый акт (рисунок 3.15).

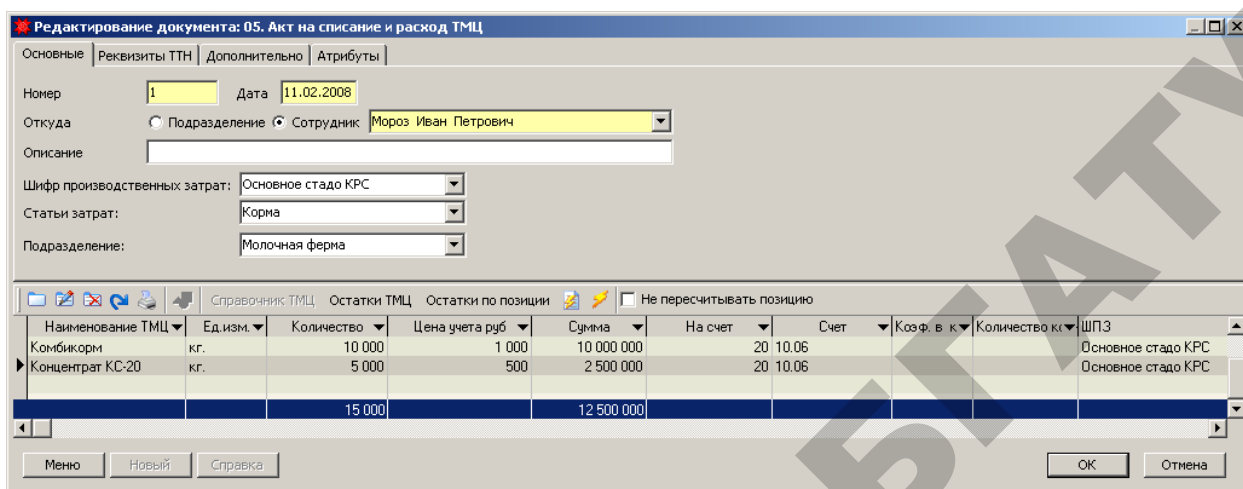



Рисунок 3.15 – Документ «Акт на списание и расход ТМЦ»

2. Проверить правильность формирования корреспонденции счетов по документу «Акт на списание и расход ТМЦ» (рисунок 3.16). При необходимости, если проводки отсутствуют, воспользуйтесь экранной кнопкой «Проводки» ( Проводки).

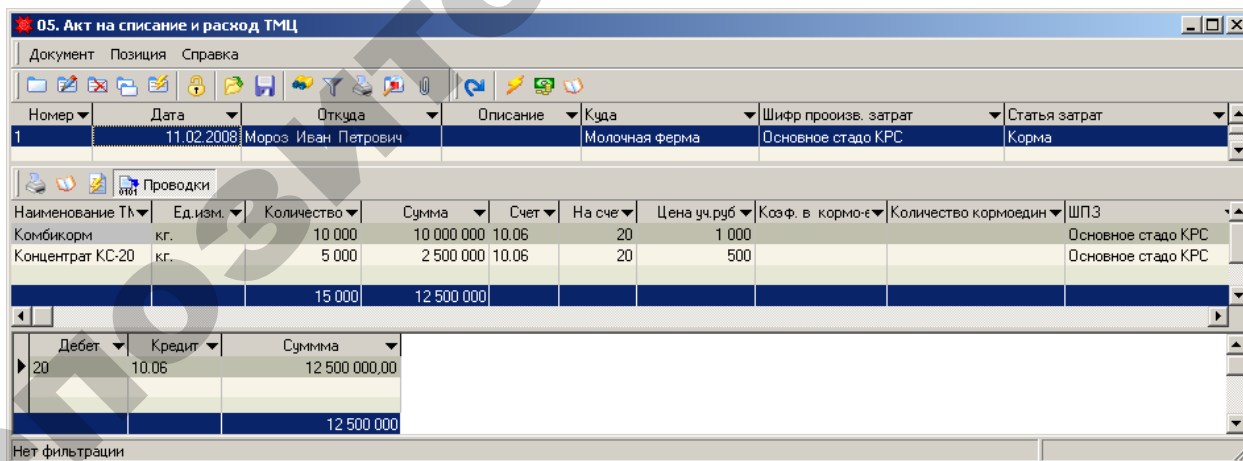



Рисунок 3.16 – Проводки документа «Акт на списание и расход ТМЦ»

3. Сформировать печатную форму документа «Акт на списание и расход ТМЦ»:

- воспользоваться экранной кнопкой «Печать» () из окна списка актов на списание и расход ТМЦ;
- выбрать из списка печатных форм «Акт на списание» (рисунок 3.17).

Акт на списание

100%

Организация УП совхоз "Березки"

Акт на списание № 1
от 11.02.2008

Комиссия в составе _____,
назначенная приказом № _____ произвела списание следующих материальных
ценностей:

№	Наименование товарно-материальных ценностей	Ед. изм.	Кол-во	Цена в руб	Стоимость руб.	Со счета	На счет
1	Комбикорм	кг.	10 000.00	1 000.00	10 000 000.00	10.06	20.00
2	Концентрат КС-20	кг.	5 000.00	500.00	2 500 000.00	10.06	20.00
Итого:			15 000.00		12 500 000.00		

Всего списано наименований - *два*
на общую сумму - *Двенадцать миллионов пятьсот тысяч рублей*

Комиссия

Стр. 1/1

Рисунок 3.17 – Печатная форма документа «Акт на списание»

Задача 3.12. Отпуск материалов со склада.

Отпущено 12.02.200_ с Общего склада (МОЛ – Коваленко М.В.) на корм скоту на молочную ферму комбикорм в количестве 500 кг; концентрат КС-20 в количестве 175 кг (Шифр производственных затрат – Основное стадо КРС, Статья затрат – Корма).

Задача 3.13. Отпуск материалов со склада.

Отпущено 13.02.200_ со Склада №1 (МОЛ – Мороз И.П.) на производство собственного комбикорма материалы (таблица 3.15):

Таблица 3.15 – Список отпущенных ТМЦ

Наименование	Количество
Сено	12 500
Силос	14 980
Шрот	15 400
Отруби	10 250

Задача 3.14. Отпуск материалов со склада.

Отпущено 14.02.200_ с Центрального нефтесклада (МОЛ – Белов С.Г.) по требованию-накладной № 207 для трактора (осуществляющего вывоз навоза на молочной ферме) дизельное топливо в количестве 20 кг (Шифр производственных затрат – Основное стадо КРС, Статья затрат – Удобрения минеральные и органические).

Задача 3.15. Отпуск материалов на сторону.

25.02.200_ предприятие продало СП «Виктория» комбикорм собственного производства в объеме 10 000 кг по договорной цене 220 руб., ставка НДС 10 %, и овес «Чакал» супер элит в объеме 100 кг по договорной цене 250 руб., ставка НДС 10 %.

1. Создать документ «Накладная на реализацию ТМЦ» (рисунок 3.4):

Исследователь → Учет производственных запасов и готовой продукции → 06. Накладная на реализацию ТМЦ → Документ → Добавить

При заполнении документа (реквизиты шапки документа представлены в таблице 3.16) можно воспользоваться экранной кнопкой «Остатки ТМЦ» для выбора ТМЦ. В этом случае открывается дополнительное окно «Выбор остатков». В верхней части окна в графе «Выбрать» достаточно указать количество списываемых ТМЦ. После того как выбраны ТМЦ, в нижней части этого же окна изменить значение графы «Цена, руб» для комбикорма собственного производства на 220, для овса «Чакал» супер элит на 250 (рисунок 3.18).

Таблица 3.16 – Реквизиты шапки документа

Номер	Клиент	Подразделение	ТХО	Канал выбытия
1	СП «Виктория»	Мороз Иван Петрович	Реализация продукции растениеводства	Реализация на сторону

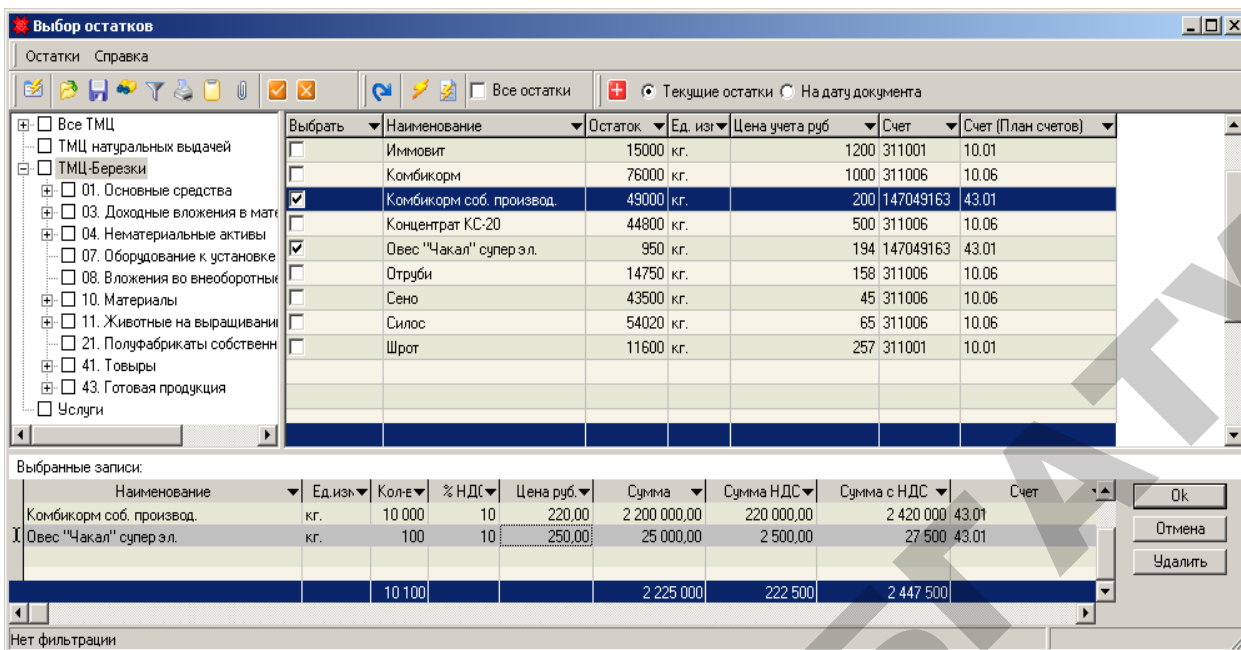


Рисунок 3.18 – Выбор объектов из остатков ТМЦ

После выбора остатков нажать кнопку «ОК». Изменить значение счета в графе «Счет» на 90.01.2 «себестоимость продукции растениеводства» (рисунок 3.19).

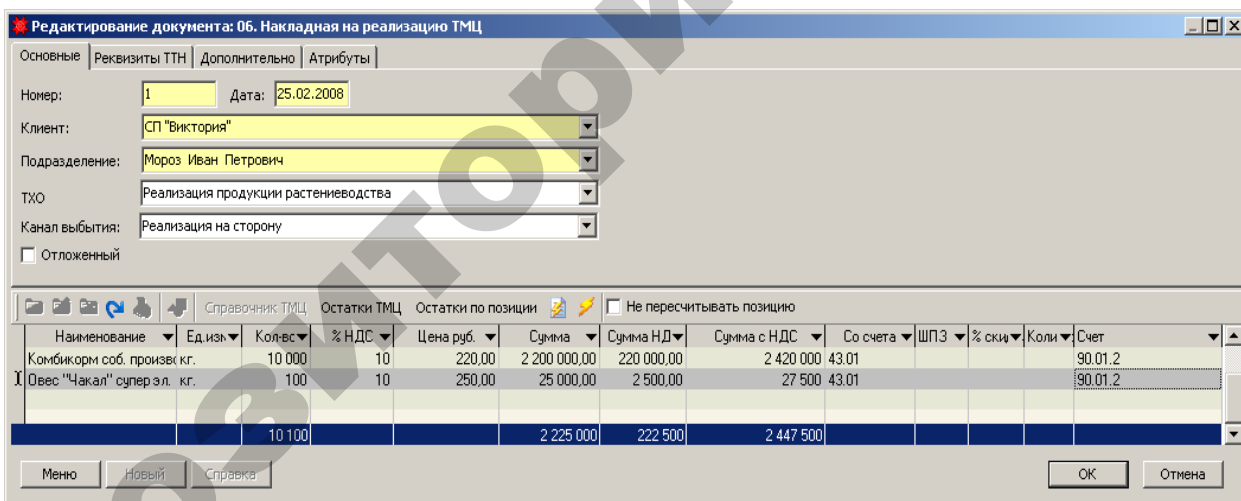


Рисунок 3.19 – Документ «Накладная на реализацию ТМЦ»

2. Проверить правильность формирования корреспонденции счетов по документу «Накладная на реализацию ТМЦ» (рисунок 3.20). При необходимости, если проводки отсутствуют, воспользуйтесь экранной кнопкой «Проводки»




Отчеты:

1. Сформировать оборотную ведомость по ТМЦ:

Исследователь → **Учет производственных запасов и готовой продукции** →

Отчеты по складу → **Оборотная ведомость**

Формируя отчет необходимо (рисунок 3.22):

- указать период его построения:
 - Дата начала – 01.01.2008_;
 - Дата окончания – 28.02.2008_.
- выбрать товарную группу – ТМЦ-Березки;
- установить флажок – «Включать вложенные группы»;
- выбрать сотрудников по всем подразделениям, нажав кнопку 
- нажать кнопку «Ок» для формирования отчета (рисунок 3.23)

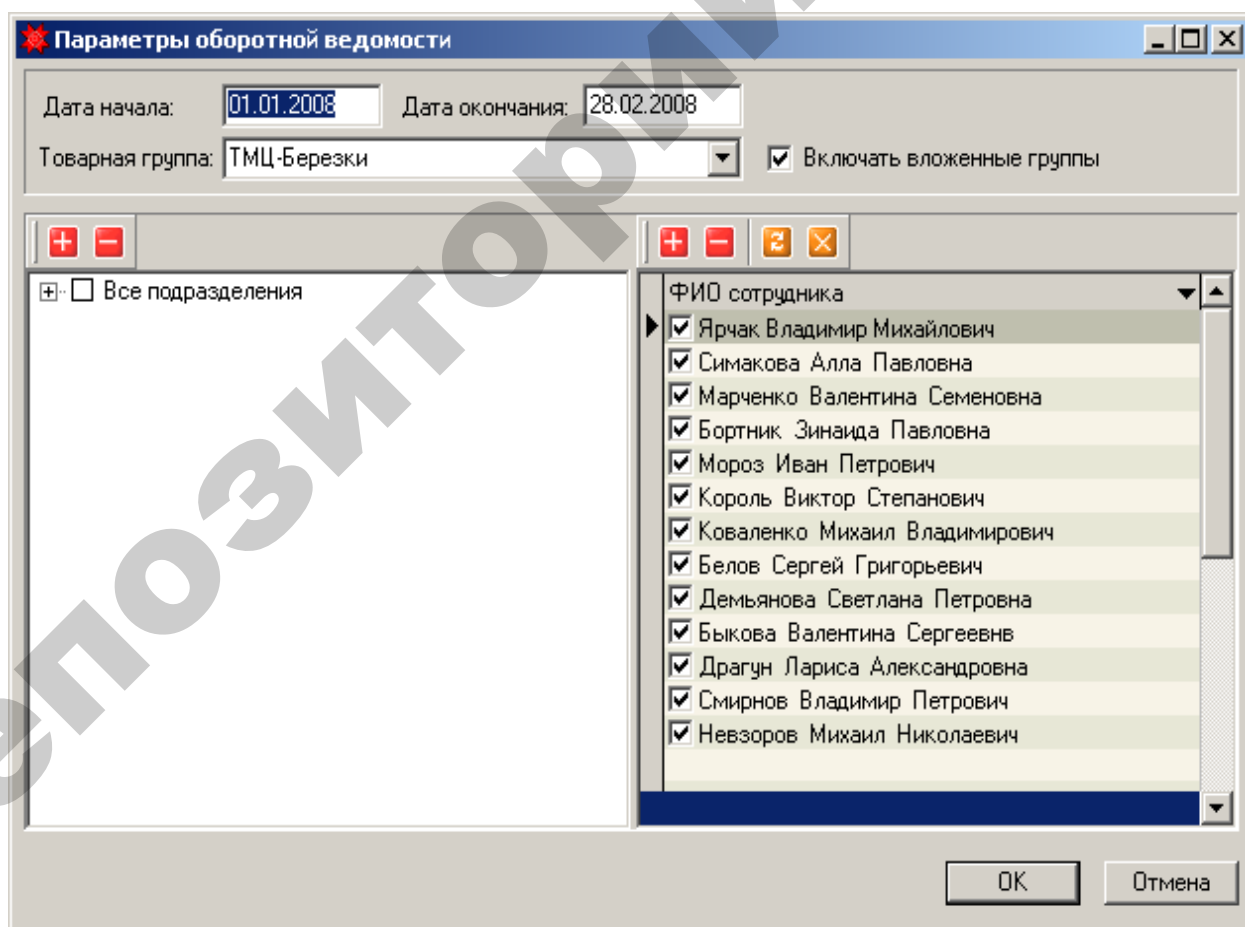


Рисунок 3.22 – Параметры формирования отчета

Оборотная ведомость

07.12.2007 15:27:14

Оборотная ведомость за период 01.01.2008 - 28.02.2008

Стр. №1

Наименование подразделения(сотрудника): Белов Сергей Григорьевич

По счету 10.01

01. Сырье и материалы

Наименование	Ед. изм.	Цена	На начало		Приход		Расход		На конец	
			Кол-во	Сумма, руб.	Кол-во	Сумма, руб.	Кол-во	Сумма, руб.	Кол-во	Сумма, руб.
Сопло	кг.	1 000			10	10 000	3	3 000	7	7 000
Итого по группе 01. Сырье и материалы					10	10 000	3	3 000	7	7 000
Итого по счету 10.01					10	10 000	3	3 000	7	7 000

По счету 10.03

03. Топливо

Наименование	Ед. изм.	Цена	На начало		Приход		Расход		На конец	
			Кол-во	Сумма, руб.	Кол-во	Сумма, руб.	Кол-во	Сумма, руб.	Кол-во	Сумма, руб.
Бензин	л.	3 000			200	600 000	55	165 000	145	435 000
Дизельное топливо	кг.	800			200	160 000	93	74 400	107	85 600
Итого по группе 03. Топливо					400	760 000	148	239 400	252	520 600
Итого по счету 10.03					400	760 000	148	239 400	252	520 600
Итого по складу Белов Сергей					410	770 000	151	242 400	259	527 600

Наименование подразделения(сотрудника): Демьянова Светлана Петровна

По счету 01.01.1

Здания

Наименование	Ед. изм.	Цена	На начало		Приход		Расход		На конец	
			Кол-во	Сумма, руб.	Кол-во	Сумма, руб.	Кол-во	Сумма, руб.	Кол-во	Сумма, руб.
Молочная ферма	шт.	19 838 794	1	19 838 794	1	19 838 794	1	19 838 794	1	19 838 794
Итого по группе Здания			1	19 838 794	1	19 838 794	1	19 838 794	1	19 838 794

Стр. 1/6

Рисунок 3.23 – Печатная форма отчета «Оборотная ведомость»

2. Сформировать отчет «Поступление ТМЦ от поставщика»:

Исследователь → Учет производственных запасов и готовой продукции → Отчеты по складу → Поступление ТМЦ от поставщика

Формируя отчет необходимо (рисунок 3.24):

- указать период его построения:
 - Дата начала – 01.01.200_;
 - Дата окончания – 28.02.200_.
- выбрать поставщика – ОАО «Гомельский хлебоприемный пункт»;
- нажать кнопку «Ок» для формирования отчета (рисунок 3.25)

Введите параметры

Дата начала: 01.01.2008

Дата окончания: 29.02.2008

Поставщик: ОАО "Гомельский хлебоприемны"

OK Отмена

Рисунок 3.24 – Параметры формирования отчета

03.11.2007 12:36:29

Ведомость поступления ТМЦ от поставщика ОАО "Гомельский хлебоприемный пункт"
за период 01.01.2008 - 29.02.2008

Наименование товара	Номер документа	Дата поставки	Количество поставки	Сумма без НДС, руб.	Сумма НДС, руб.	Сумма с НДС, руб.
Комбикорм	7	06.02.2008	87 000	87 000 000	15 660 000	102 660 000
Концентрат КС-20	7	06.02.2008	50 000	25 000 000	4 500 000	29 500 000
<i>ИТОГО:</i>				<i>112 000 000</i>	<i>20 160 000</i>	<i>132 160 000</i>

Стр. 1/1


Рисунок 3.25 – Печатная форма отчета «Поступление ТМЦ от поставщика»

3. Сформировать отчет «Списание материалов по объектам затрат»:

Исследователь → Учет производственных запасов и готовой продукции →

Отчеты по складу → Списание материалов по объектам затрат

Формируя отчет необходимо (рисунок 3.26):

- указать период его построения:
 - Дата начала – 01.01.200_;
 - Дата окончания – 28.02.200_.
- выбрать формирование по всем сотрудникам;
- выбрать группировки по:
 - счету затрат – «Включить субсчета»;
 - счету учета – «Включить субсчета»;
 - добавить группировки по «ШПЗ», «Сотрудник», «Подразделение затрат», последовательно выделяя их и нажимая кнопку .
- нажать кнопку «Ок» для формирования отчета (рисунок 3.27)

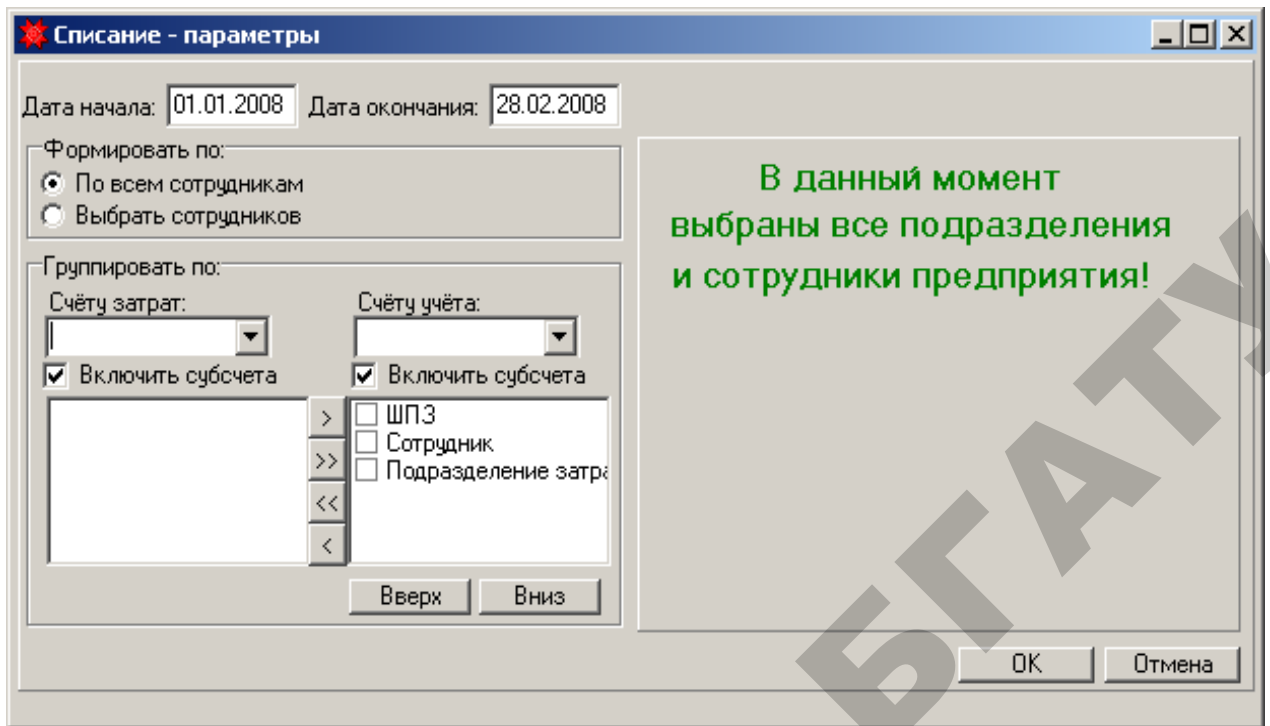


Рисунок 3.26 – Параметры формирования отчета

Организация: УП совхоз "Березки"

Отчет по списанию 01.01.2008 - 28.02.2008


Счёт	Наименование	Счёт учёта	Количество	Цена, руб.	Сумма, руб.
Основное стадо КРС					
Белов Сергей Григорьевич					
20	Дизельное топливо	10.03	20	800	16 000
Итого по Белов Сергей Григорьевич:					16 000
Коваленко Михаил Владимирович					
20	Концентрат КС-20	10.06	175	500	87 500
20	Комбикорм	10.06	500	1 000	500 000
Итого по Коваленко Михаил Владимирович:					587 500
Мороз Иван Петрович					
20	Шрот	10.01	15 400	257	3 957 800
20	Концентрат КС-20	10.06	5 000	500	2 500 000
20	Комбикорм	10.06	10 000	1 000	10 000 000
20	Отруби	10.06	10 250	158	1 619 500
20	Сено	10.06	12 500	45	562 500
20	Силос	10.06	14 980	65	973 700
Итого по Мороз Иван Петрович:					19 613 500
Итого по Основное стадо КРС:					20 217 000
Итого:					20 217 000

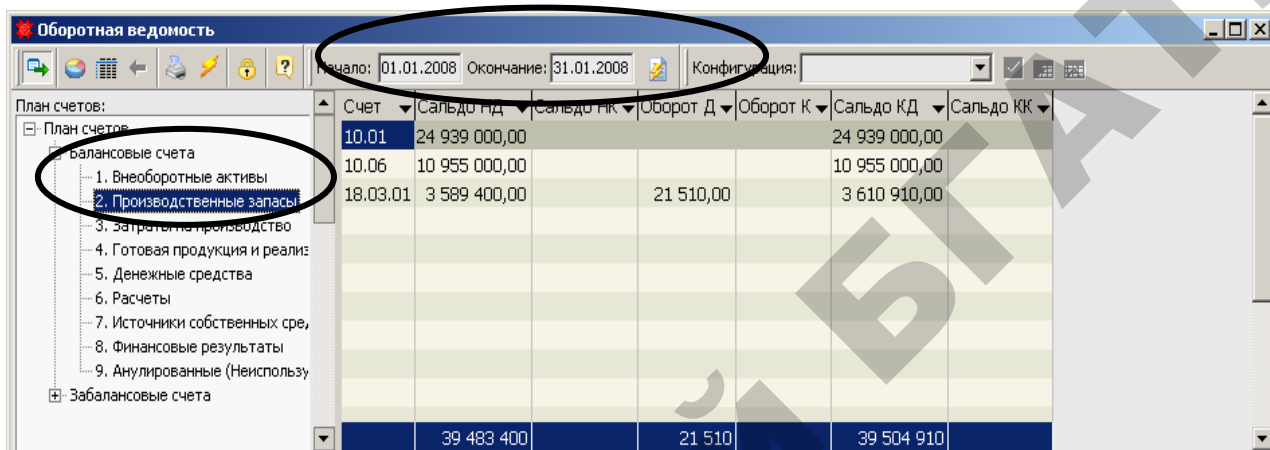
Стр. 1/1

Рисунок 3.27 – Печатная форма отчета «Списание материалов по объектам затрат»

4. Сформировать отчет «Оборотная ведомость» (рисунок 3.28):

Исследователь → Бухгалтерия → Оборотная ведомость


- указать период его построения;
- выбрать раздел в плане счетов «Производственные запасы»;
- воспользоваться экранной кнопкой «Расчитать» () (рисунок 3.28).

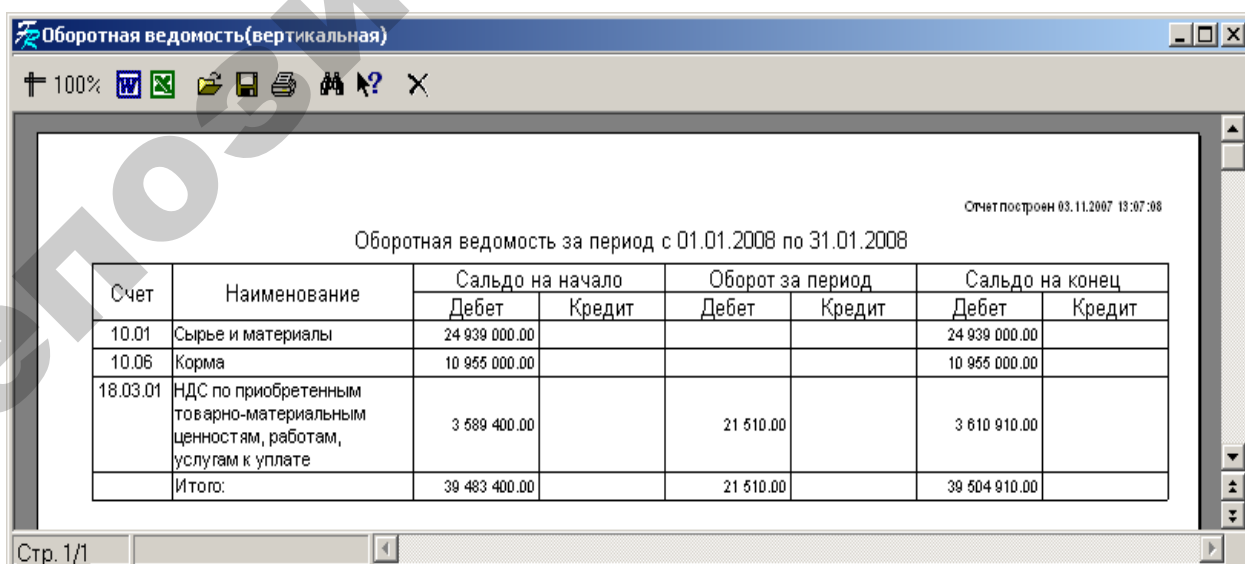


Счет	Сальдо на Д	Сальдо на К	Оборот Д	Оборот К	Сальдо КД	Сальдо КК
10.01	24 939 000,00				24 939 000,00	
10.06	10 955 000,00				10 955 000,00	
18.03.01	3 589 400,00		21 510,00		3 610 910,00	
Итого:	39 483 400		21 510		39 504 910	

Рисунок 3.28 – Отчет «Оборотная ведомость»

5. Сформировать печатную форму отчета «Оборотная ведомость»:

- воспользоваться экранной кнопкой «Печать» () из окна оборотной ведомости;
- выбрать из списка печатных форм «Оборотная ведомость (вертикальная)» (рисунок 3.29).



Отчет построен 03.11.2007 13:07:08

Оборотная ведомость за период с 01.01.2008 по 31.01.2008

Счет	Наименование	Сальдо на начало		Оборот за период		Сальдо на конец	
		Дебет	Кредит	Дебет	Кредит	Дебет	Кредит
10.01	Сырье и материалы	24 939 000,00				24 939 000,00	
10.06	Корма	10 955 000,00				10 955 000,00	
18.03.01	НДС по приобретенным товарно-материальным ценностям, работам, услугам к уплате	3 589 400,00		21 510,00		3 610 910,00	
	Итого:	39 483 400,00		21 510,00		39 504 910,00	

Стр. 1/1

Рисунок 3.29 – Печатная форма отчета «Оборотная ведомость (вертикальная)»

Учет основных средств

Задача 4.1. Ввод остатков по счету 01 «Основные средства» на 01.01.200_ согласно данным таблицы 4.1.

1. Создать документ «ОС. Акт ввода в эксплуатацию остатков»:

Исследователь → **Учет основных средств и нематериальных активов** → **Акт ввода в эксплуатацию** → **ОС. Акт ввода в эксплуатацию остатков** → **Документ** → **Добавить**

Заполняя документ (рисунок 4.1), можно воспользоваться полем «ТМЦ» для ввода нового наименования ТМЦ – основного средства. Порядок ввода нового ТМЦ, согласно данным таблицы 4.2, аналогичен алгоритму, описанному выше.

Поля «Группа», «Шифр» и «Срок службы» связаны между собой. Выбор шифра амортизационной группы обеспечивает автоматическое заполнение остальных полей.

Основное средство		Доп. инф.	Животные	Многолетние насаждения	Атрибуты
№ акта:	1	Дата:	31.12.2007		
Куда:	Мороз Иван Петрович				
ТМЦ:	Склад №1 "С/х продукция и корма"				
Инв. №:	00008	№ Инв. карточки:	00008		
Ист. финансирования:	Капитальные вложения	Отрасль:	Сельское хозяйство		
Принадлежность:	Собственные	Вид:	Основные средства		
Назначение:	Производственные	Использование:	В эксплуатации		
Затраты со счета:	00	<input type="checkbox"/>	Рассчитывать амортизацию при износе более 100%		
Метод расчета:	Линейный	Шифр:	10004		
Группа:	Здания одноэтажные беска	Произв. ресурс:			
Срок службы:	40	Счет:	01.01.1		
Счет:	01.01.1	Счет учета амортиз.:	02.01	Счет амортиз. отч.:	25.02
Счет учета амортиз.:	02.01	Полная сумма амортиз.:	5041315		
Балансовая цена:	10082630	Отч. на кап. ремонт:	0		
Поправочный коэфф.:	1	Типовая операция амортизации:	Начисление амортизации		

Типовая операция амортизации: Начисление амортизации

Меню Новый Справка ОК Отмена

Рисунок 4.1 Документ – «ОС. Акт ввода в эксплуатацию остатков»

Таблица 4.1 – Объекты ТМЦ (основные средства)

Наименование реквизита	Значение		
	1	2	3
№ акта	1	2	3
Куда	Мороз Иван Петрович	Демьянова Светлана Петровна	Невзоров Михаил Николаевич
ТМЦ	Склад №1 «С/х про- дукция и корма»	Молочная ферма	Картофелесажалка
Инв. №	00008	00022	00521
Ист. финансирования	Капитальные вложения	Капитальные вложения	Капитальные вложения
Принадлежность	Собственные	Собственные	Собственные
Назначение	Производственные	Производственные	Производственные
№ Инв. карточки	00008	00022	00521
Отрасль	Сельское хозяйство	Сельское хозяйство	Сельское хозяйство
Вид	Основные средства	Основные средства	Основные средства
Использование	В эксплуатации	В эксплуатации	В эксплуатации
Затраты со счета	00	00	00
Метод расчета	Линейный	Линейный	Линейный
Группа	Здания одноэтажные ...	Здания многоэтаж- ные типа...	Сажалки
Срок службы	40	58,8	8
Счет*	01.01.1	01.01.1	01.01.3
Счет учета амортиз.*	02.01	02.01	02.01
Балансовая цена	10 082 630	19 838 794	581 188
Поправочный коэфф.	1	1	1
Шифр	10 004	10 003	45 729
Произв. ресурс			
Счет амортиз. отч.*	25.02	20.022	20.01
Полная сумма износа	5 041 315	9 919 397	530 200
Отч. на кап. Рем.	0	0	0
Типовая операция амортизации**	Начисление амортизации	Начисление амортизации	Начисление амортизации

Продолжение таблицы 4.1

Наименование реквизита	Значение		
	5	6	7
№ акта	4	5	6
Куда	Невзоров Михаил Николаевич	Мороз Иван Петрович	Невзоров Михаил Николаевич
ТМЦ	Трактор колесный МТЗ-82	Зернопогрузчик и зернометатель	Тракторный прицеп и тележка
Инв. №	00313	00489	00234
Ист. финансирования	Капитальные вложения	Капитальные вложения	Капитальные вложения

Принадлежность	Собственные	Собственные	Собственные
Назначение	Производственные	Производственные	Производственные
№ Инв. карточки	00313	00489	00234
Отрасль	Сельское хозяйство	Сельское хозяйство	Сельское хозяйство
Вид	Основные средства	Основные средства	Основные средства
Использование	В эксплуатации	В эксплуатации	В эксплуатации
Затраты со счета	00	00	00
Метод расчета	Линейный	Линейный	Линейный
Группа	Тракторы колесные ...	Машины и приспособления ...	Прицепы двухосные ...
Срок службы	11	8	7
Счет*	01.01.3	01.01.3	01.01.4
Счет учета амортиз.*	02.01	02.01	02.01
Балансовая цена	1 457 823	127 728	4 799 740
Поправочный коэфф.	1	1	1
Шифр	40 609	45 701	50 410
Произв. ресурс			
Счет амортиз. отч. *	24.01	20.01	24.01
Полная сумма износа	728 911	63 864	2 399 870
Отч. на кап. ремонт	0	0	0
Типовая операция амортизации**	Начисление амортизации	Начисление амортизации	Начисление амортизации

Продолжение таблицы 4.1

Наименование реквизита	Значение			
	9	10	11	12
№ акта		7	8	9
Куда		Король Виктор Степанович	Король Виктор Степанович	Невзоров Михаил Николаевич
ТМЦ		Разбрасыватель органических удобрений	Погрузчик ленточный «Нория»	Косилка-измельчитель
Инв. №		00391	00484	00443
Ист. финансирования		Капитальные вложения	Капитальные вложения	Капитальные вложения
Принадлежность		Собственные	Собственные	Собственные
Назначение		Производственные	Производственные	Производственные
№ Инв. карточки		00391	00484	00443
Отрасль		Сельское хозяйство	Сельское хозяйство	Сельское хозяйство
Вид		Основные средства	Основные средства	Основные средства
Использование		В эксплуатации	В эксплуатации	В эксплуатации
Затраты со счета		00	00	00
Метод расчета		Линейный	Линейный	Линейный
Группа		Машины для внесения твер...	Судовой инвентарь...	Комбайны кормоуборочные ...
Срок службы		6	11	8
Счет*		01.01.3	01.01.6	01.01.3
Счет учета амортиз.*		02.01	02.01	02.01
Балансовая цена		395 314	192 817	389 535
Поправочный коэфф.		1	1	1

Шифр	45 756	70 000	45 742
Произв. ресурс			
Счет амортиз. отч.*	24.01	20.01	24.01
Полная сумма износа	197 657	96 408	194 767
Отч. на кап. ремонт	0	0	0
Типовая операция амортизации**	Начисление амортизации	Начисление амортизации	Начисление амортизации


* В зависимости от настройки плана счетов организации, субсчета могут быть другими.

** В зависимости от настройки конфигурации могут использоваться другие типовые хозяйственные операции для начисления амортизации по конкретным видам объектов основных средств.

Таблица 4.2 – Объекты ТМЦ (основные средства)

Название	Свойства		Налоги
	Базовая ед. изм.	Группа	Ставка НДС *
Склад №1 «С/х продукция и корма»	шт.	ТМЦ-Березки / 01. Основные средства / 01.1. Здания	18
Молочная ферма	шт.	ТМЦ-Березки / 01. Основные средства / 01.1. Здания	18
Картофелесажалка	шт.	ТМЦ-Березки / 01. Основные средства / 01.3. Машины и оборудование	18
Трактор колесный МТЗ-82	шт.	ТМЦ-Березки / 01. Основные средства / 01.3. Машины и оборудование	18
Зернопогрузчик и зернометатель	шт.	ТМЦ-Березки / 01. Основные средства / 01.3. Машины и оборудование	18
Тракторный прицеп и тележка	шт.	ТМЦ-Березки / 01. Основные средства / 01.4. Транспортные средства	18
Разбрасыватель органических удобрений	шт.	ТМЦ-Березки / 01. Основные средства / 01.3. Машины и оборудование	18
Погрузчик ленточный «Нория»	шт.	ТМЦ-Березки / 01. Основные средства / 10. Прочие основные средства	18
Косилка-измельчитель	шт.	ТМЦ-Березки / 01. Основные средства / 01.3. Машины и оборудование	18

* Условно, без учета требований действующего законодательства.

2. Перейти в журнал хозяйственных операций и просмотреть сформированные по документу проводки (рисунок 4.2) нажав на кнопку «Перейти на проводку» ().

Журнал хозяйственных операций

Главный Детальный Справка

Автоматические операции
 Банк
 Движение материальных ценностей
 Животноводство
 Зарплата
 Касса
 Курсовые разницы
 Налоги
 Налоги для Ф.2
 Операции по ОС

- Ввод в эксплуатацию
 - Ввод в эксплуатацию
 - Ввод в эксплуатацию остатков
- Внутреннее перемещение
- Допустимое списание затрат
- Начисление амортизации
- Отпуск на сторону
- Переоценка
- Списание
 - Списание многолетних насаждений
- Перевод в НДС оплаченный

Производство
 Произвольные проводки
 Прочие расчеты
 Разноса по счетам
 Реализация


Группировать по документу Показывать количественные показатели

Дата создания	Дата	Номер док.	Счет	Сумма Дебет	Сумма Кредит	Материалы	Подраздел
06.11.2007 13:47:03	31.12.2007	1	00		10082630	Склад №1 "С/х пр	Псевдоклие
06.11.2007 13:47:03	31.12.2007	1	01.01.1	10082630		Склад №1 "С/х пр	Склад №1 "И
06.11.2007 13:47:03	31.12.2007	1	02.01	5041315	5041315	Склад №1 "С/х пр	Склад №1 "И
06.11.2007 13:52:53	31.12.2007	2	00		19838794	Молочная ферма	Псевдоклие
06.11.2007 13:52:53	31.12.2007	2	01.01.1	19838794		Молочная ферма	Молочная ф
06.11.2007 13:52:53	31.12.2007	2	02.01		9919397	Молочная ферма	Молочная ф
06.11.2007 13:52:53	31.12.2007	2	00	9919397			
06.11.2007 13:57:55	31.12.2007	3	00		581188	Картофелесажал	Псевдоклие
06.11.2007 13:57:55	31.12.2007	3	01.01.3	581188		Картофелесажал	Бригада №1
06.11.2007 13:57:55	31.12.2007	3	02.01		530200	Картофелесажал	Бригада №1
06.11.2007 13:57:55	31.12.2007	3	00	530200			
06.11.2007 14:05:09	31.12.2007	4	00		1457823	Трактор колесный	Псевдоклие
06.11.2007 14:05:09	31.12.2007	4	01.01.3	1457823		Трактор колесный	Бригада №1
06.11.2007 14:05:09	31.12.2007	4	02.01		728911	Трактор колесный	Бригада №1
06.11.2007 14:05:09	31.12.2007	4	00	728911			
07.11.2007 19:31:08	31.12.2007	5	00		127728	Зернопогрузчик и	Псевдоклие
07.11.2007 19:31:08	31.12.2007	5	01.01.3	127728		Зернопогрузчик и	Склад №1 "И
07.11.2007 19:31:08	31.12.2007	5	02.01		63864	Зернопогрузчик и	Склад №1 "И
07.11.2007 19:31:08	31.12.2007	5	00	63864			
07.11.2007 19:36:38	31.12.2007	6	00		4799740	Тракторный приц	Псевдоклие
07.11.2007 19:36:38	31.12.2007	6	01.01.4	4799740		Тракторный приц	Бригада №1
07.11.2007 19:36:38	31.12.2007	6	02.01		2399870	Тракторный приц	Бригада №1
07.11.2007 19:36:38	31.12.2007	6	00	2399870			
02.12.2007 11:40:49	31.12.2007	7	00		395314	Разбрасыватель	Псевдоклие
02.12.2007 11:40:49	31.12.2007	7	01.01.3	395314		Разбрасыватель	Склад №2 "И
02.12.2007 11:40:49	31.12.2007	7	02.01		197657	Разбрасыватель	Склад №2 "И
02.12.2007 11:40:49	31.12.2007	7	00	197657			
02.12.2007 11:44:06	31.12.2007	8	00		192817	Погрузчик ленточ	Псевдоклие
02.12.2007 11:44:06	31.12.2007	8	01.01.6	192817		Погрузчик ленточ	Склад №2 "И
02.12.2007 11:44:06	31.12.2007	8	02.01		96408	Погрузчик ленточ	Склад №2 "И
02.12.2007 11:44:06	31.12.2007	8	00	96408			
02.12.2007 11:46:41	31.12.2007	9	00		389535	Косилка-измельч	Псевдоклие
02.12.2007 11:46:41	31.12.2007	9	01.01.3	389535		Косилка-измельч	Бригада №1
02.12.2007 11:46:41	31.12.2007	9	02.01		194767	Косилка-измельч	Бригада №1
02.12.2007 11:46:41	31.12.2007	9	00	194767			
				57 037 958	57 037 958		

Нет фильтрации

Рисунок 4.2 – Проводки документа «ОС. Акт ввода в эксплуатацию остатков»

3. Сформировать печатную форму документа «Журнал хозяйственных операций»:

- воспользоваться экранной кнопкой «Печать» () из окна списка хозяйственных операций;
- выбрать из списка печатных форм «Журнал хоз. операций»;
- указать период его построения (рисунок 4.3);

Введите параметры

Дата начала: 31.12.2007

Дата конца: 31.12.2007

OK Отмена

Рисунок 4.3 – Период формирования отчета

- в окне «Введите параметры» нажать кнопку «OK» (рисунок 4.4).

Журнал хозяйственных операций

Дата документа	Номер документа	Дата проводки	Дебет	Кредит	Сумма	Наименование операции	Аналитика (дебет)	Аналитика (кредит)
31.12.2007	1	31.12.2007	01.01.1	00	10082630	Ввод в эксплуатацию остатков	Склад №1 "С/х. продукция и корма" Склад №1 "С/х. продукция и корма" 1 Мороз Иван Петрович 00008 100	Псевдоклиент Склад №1 "С/х. продукция и корма" Псевдоклиент
31.12.2007	1	31.12.2007	00	02.01	5041315	Ввод в эксплуатацию остатков		Склад №1 "С/х. продукция и корма" Склад №1 "С/х. продукция и корма" 1 Мороз Иван Петрович 00008 100
31.12.2007	2	31.12.2007	01.01.1	00	19838794	Ввод в эксплуатацию остатков	Молочная ферма Молочная ферма 2 Демьянова Светлана Петровна 00022 100	Псевдоклиент Молочная ферма Псевдоклиент
31.12.2007	2	31.12.2007	00	02.01	9919397	Ввод в эксплуатацию остатков		Молочная ферма Молочная ферма 2 Демьянова Светлана Петровна 00022 100
31.12.2007	3	31.12.2007	01.01.3	00	581188	Ввод в эксплуатацию остатков	Бригада №1 Картофелесажалка 3 Невзоров Михаил Николаевич 00521 457	Псевдоклиент Картофелесажалка Псевдоклиент
31.12.2007	3	31.12.2007	00	02.01	530200	Ввод в эксплуатацию остатков		Бригада №1 Картофелесажалка 3 Невзоров Михаил Николаевич 00521 457
31.12.2007	4	31.12.2007	01.01.3	00	1457823	Ввод в эксплуатацию остатков	Бригада №1 Трактор колесный МТЗ-82 4 Невзоров Михаил Николаевич 00313	Псевдоклиент Трактор колесный МТЗ-82 Псевдоклиент
31.12.2007	4	31.12.2007	00	02.01	728911	Ввод в эксплуатацию остатков		Бригада №1 Трактор колесный МТЗ-82 4 Невзоров Михаил Николаевич 00313
31.12.2007	5	31.12.2007	01.01.3	00	127728	Ввод в эксплуатацию остатков	Склад №1 "С/х. продукция и корма" Зерноопушчик и зернометатель 5 Мороз Иван Петрович 00489 457	Псевдоклиент Зерноопушчик и зернометатель Псевдоклиент
31.12.2007	5	31.12.2007	00	02.01	63864	Ввод в эксплуатацию остатков		Склад №1 "С/х. продукция и корма" Зерноопушчик и зернометатель 5 Мороз Иван Петрович 00489 457
31.12.2007	6	31.12.2007	01.01.4	00	4799740	Ввод в эксплуатацию остатков	Бригада №1 Тракторный прицеп и тележка 6 Невзоров Михаил Николаевич 00234	Псевдоклиент Тракторный прицеп и тележка Псевдоклиент
31.12.2007	6	31.12.2007	00	02.01	2399870	Ввод в эксплуатацию остатков		Бригада №1 Тракторный прицеп и тележка 6 Невзоров Михаил Николаевич 00234
31.12.2007	7	31.12.2007	01.01.3	00	395314	Ввод в эксплуатацию остатков	Склад №2 "Материалы, удобрения и запчасти" Разбрасыватель органических удобрений 7 Король Виктор Степанович 00391	Псевдоклиент Разбрасыватель органических удобрений Псевдоклиент

Стр. 1/2

Рисунок 4.4 – Печатная форма журнала хозяйственных операций

Задача 4.2. Начисление амортизации.

01.01.200_ начислен износ основных средств за январь 200_ г.

1. Создать документ «Ведомость начисления амортизации» (рисунок 4.5):

Исследователь → **Учет основных средств и нематериальных активов** → **ОС.**

Ведомость начисления амортизации → **Документ** → **Добавить**

- указать месяц и год расчета амортизации – январь, 200_ г.
- при заполнении документа необходимо воспользоваться экранной кнопкой «Остатки ТМЦ» для выбора отдельных объектов основных средств и нематериальных активов или экранной кнопкой «Начислить» для начисления амортизации по всем объектам ОС и НМА.

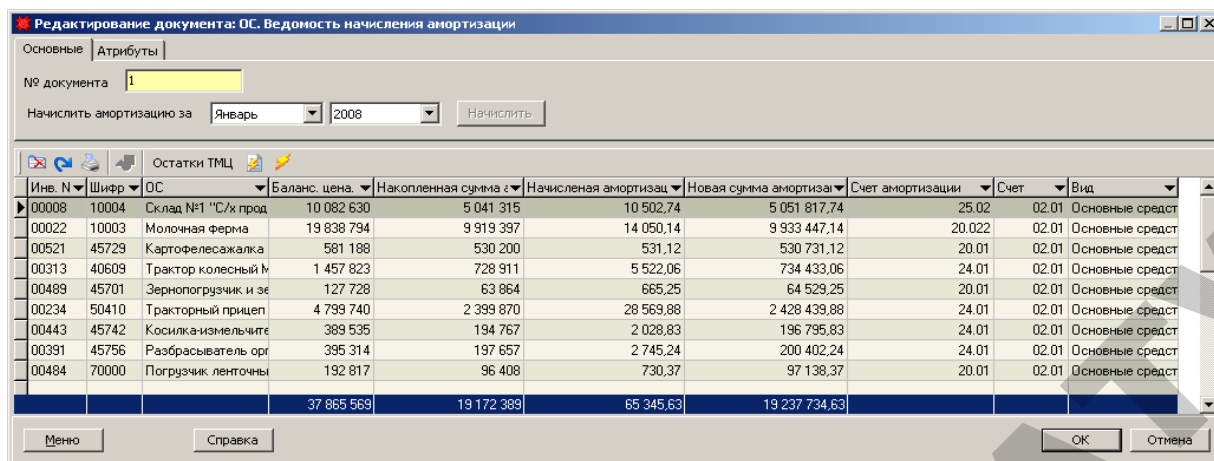


Рисунок 4.5 – Документ «ОС. Ведомость начисления амортизации»

2. Проверить правильность формирования корреспонденции счетов по документу «ОС. Ведомость начисления амортизации» (рисунок 4.6). Для этого необходимо перейти в журнал хозяйственных операций (Исследователь → Бухгалтерия → Журнал хозяйственных операций → Операции по ОС → Начисление амортизации)

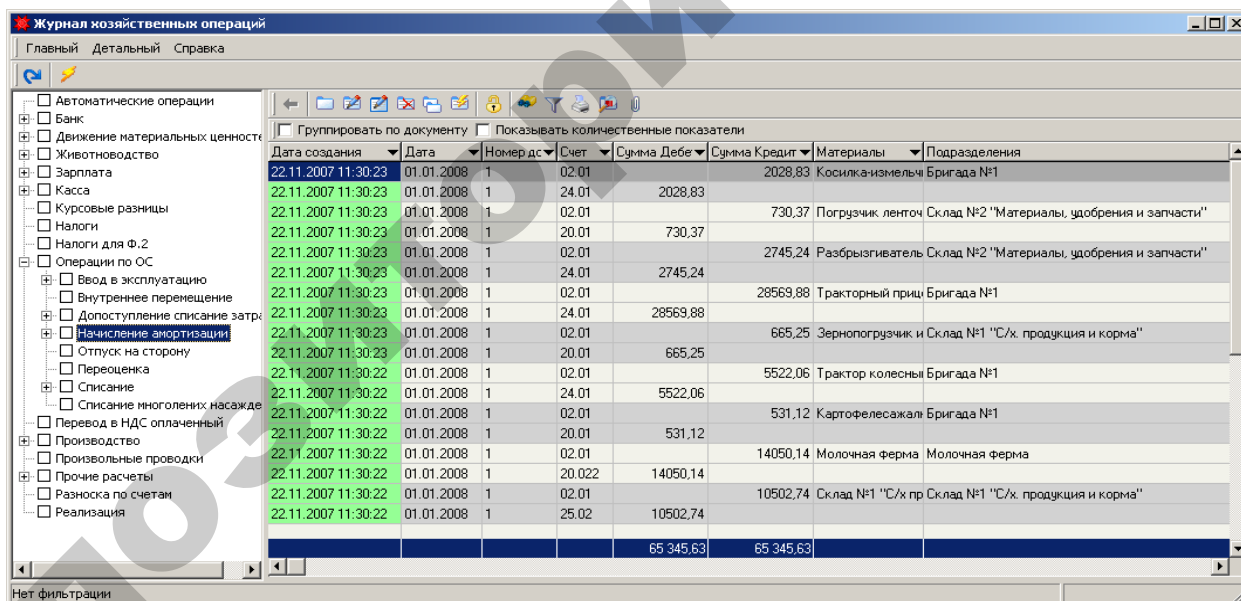


Рисунок 4.6 – Проводки документа «ОС. Ведомость начисления амортизации»

3. Сформировать печатную форму документа «ОС. Ведомость начисления амортизации»:


- воспользоваться экранной кнопкой «Печать» () из окна списка документов;
- выбрать из списка печатных форм «Ведомость начисленной амортизации»;
- задать параметры построения отчета (рисунок 4.7);

Рисунок 4.7 – Параметры построения отчета

- в окне «Отчет по амортизации», после указания параметров, нажать экранную кнопку «Построить» (рисунок 4.8).

№ п/п	Наименование объекта	Дата акта ввода	Инв. №	Шифр амортиз.	Срок исп.	Первоначальная стоимость, руб.	Сумма накопленной амортизации, руб.	Износ %	Начислен. амортизация, руб.	Корреспондентские счета	Подразделение
1	Склад №1 "С/х продукция и корма"	31.12.2007	00008	10004	40.00	10 082 630	5 051 817.74	50.10	10 502.74	25.02-02.01	Склад №1 "С/х продукция и корма"
2	Молоочная ферма	31.12.2007	00022	10003	58.80	19 838 794	9 933 447.14	50.07	14 050.14	20.022-02.01	Молоочная ферма
3	Тракторный прицеп и тележка	31.12.2007	00234	50410	7.00	4 799 740	2 428 439.88	50.60	28 569.88	24.01-02.01	Бригада №1
4	Трактор колесный МТЗ-82	31.12.2007	00313	40609	11.00	1 457 823	734 433.06	50.38	5 522.06	24.01-02.01	Бригада №1
5	Разбрызгиватель органических удобрений	31.12.2007	00391	45756	6.00	395 314	200 402.24	50.69	2 745.24	24.01-02.01	Склад №2 "Материалы, удобрения и запасы"
6	Косилка-измельчитель	31.12.2007	00443	45742	8.00	389 535	196 795.83	50.52	2 028.83	24.01-02.01	Бригада №1
7	Погрузчик-ленточный "Нория"	31.12.2007	00484	70000	11.00	192 817	97 138.37	50.38	730.37	20.01-02.01	Склад №2 "Материалы, удобрения и запасы"
8	Зернопогрузчик и зернометатель	31.12.2007	00489	45701	8.00	127 728	64 529.25	50.52	665.25	20.01-02.01	Склад №1 "С/х продукция и корма"
9	Картофелесазатка	31.12.2007	00521	45729	8.00	581 188	530 731.12	91.32	531.12	20.01-02.01	Бригада №1
Итого:						37 865 569	19 237 734.63		65 345.63		

Рисунок 4.8 – Печатная форма документа «ОС. Ведомость начисления амортизации»

Задача 4.3. Поступление ОС.

Акцептовано платежное требование № 732 на основании договора №56 от 10.01.200_ с УП «Минский тракторный завод» и счета №215 на сумму 1 745 102 руб. за трактор МТЗ-80, в т.ч. НДС 18% - 266 202 руб.

15.01.200_ трактор МТЗ-80 поступил на Склад №3 (МОЛ – Коваленко М. В.) и оприходован по ТТН № 239. На поступившее основное средство выписана приходная накладная (приходный ордер) № 9 от 15.02.200_.

1. Создать документ «Банковская выписка» №7 от 10.01.200_ (Балансовый счет 60).
2. Создать документ «Накладная на получение ТМЦ» (рисунок 4.9):

Исследователь → Учет производственных запасов и готовой продукции → 01. Накладная на получение ТМЦ → Документ → Добавить

Порядок создания документа аналогичен алгоритму, описанному выше (указать корреспондирующий счет – 08.04).

Наименование	Ед.изм	Счет	Кол-во	% НДС	Цена 1-го пост	пост	Цена уч.г	Сумма без НДС	Сумма НДС	Сумма с НДС	налога н
Трактор МТЗ-80	шт.	08.04	1	18			1 478 900	1 478 900	266 202	1 745 102	
								1 478 900	266 202	1 745 102	

Рисунок 4.9 – Документ «Накладная на получение ТМЦ»

3. Проверить правильность формирования корреспонденции счетов по документу.

Задача 4.4. Ввод в эксплуатацию ОС.

По акту о приеме-передачи объекта основных средств № 1 от 20.01.200_ принят в эксплуатацию трактор МТЗ-80, (см. таблицу остатков ОС) стоимостью 1 478 900 руб. (Откуда – Коваленко М.В., Куда – Невзоров Михаил Николаевич, Инв. № – 00413, Шифр – 40609, Счет – 01.01.3, Счет учета амортиз. – 02.01, Счет амортиз. отч. – 24.01, Типовая операция амортизации – Начисление амортизации).

1. Создать документ «ОС. Акт ввода в эксплуатацию» (рисунок 4.10):

Исследователь → Учет основных средств и нематериальных активов → Акт ввода в эксплуатацию → ОС. Акт ввода в эксплуатацию → Документ → Добавить

При заполнении документа можно воспользоваться экранной кнопкой «Остатки ТМЦ» для выбора основного средства.

Добавление документа: ОС. Акт ввода в эксплуатацию

Основное средство | Доп. инф. | Животные | Многолетние насаждения | Атрибуты

№ акта: 1 Дата акта: 20.01.2008

Откуда: Коваленко Михаил Владимирович

Куда: Невзоров Михаил Николаевич

Остатки ТМЦ: Трактор МТЗ-80

Инв №: 00413 № Инв. карточки: 00413

Ист. финансирования: Капитальные вложения Отрасль: Сельское хозяйство

Принадлежность: Собственные Вид: Основные средства

Назначение: Производственные Использование: В эксплуатации

Метод расчета: Линейный Рассчитывать амортизацию при износе более 100%

Группа: Тракторы колесные универс. Шифр: 40609

Срок службы: 11 Произв. ресурс:

Счет: 01.01.3 Счет амортиз. отч.: ... » 24 » 24.01

Счет учета амортиз.: ... » 02 » 02.01 Полная сумма износа: 0

Балансовая цена: 1478900 Отч. на кап. ремонт: 0

Поправочный коэфф.: 1 Типовая операция амортизации: Начисление амортизации

Меню Новый Справка ОК Отмена

Рисунок 4.10 – Документ «ОС. Акт ввода в эксплуатацию»

2. Проверить правильность формирования корреспонденции счетов по документу «Акт ввода в эксплуатацию» (рисунок 4.11). Для этого необходимо перейти в журнал хозяйственных операций (**Исследователь** → **Бухгалтерия** → **Журнал хозяйственных операций** → **Операции по ОС** → **Ввод в эксплуатацию**).

Журнал хозяйственных операций

Главный Детальный Справка


Группировать по документу Показывать количественные показатели

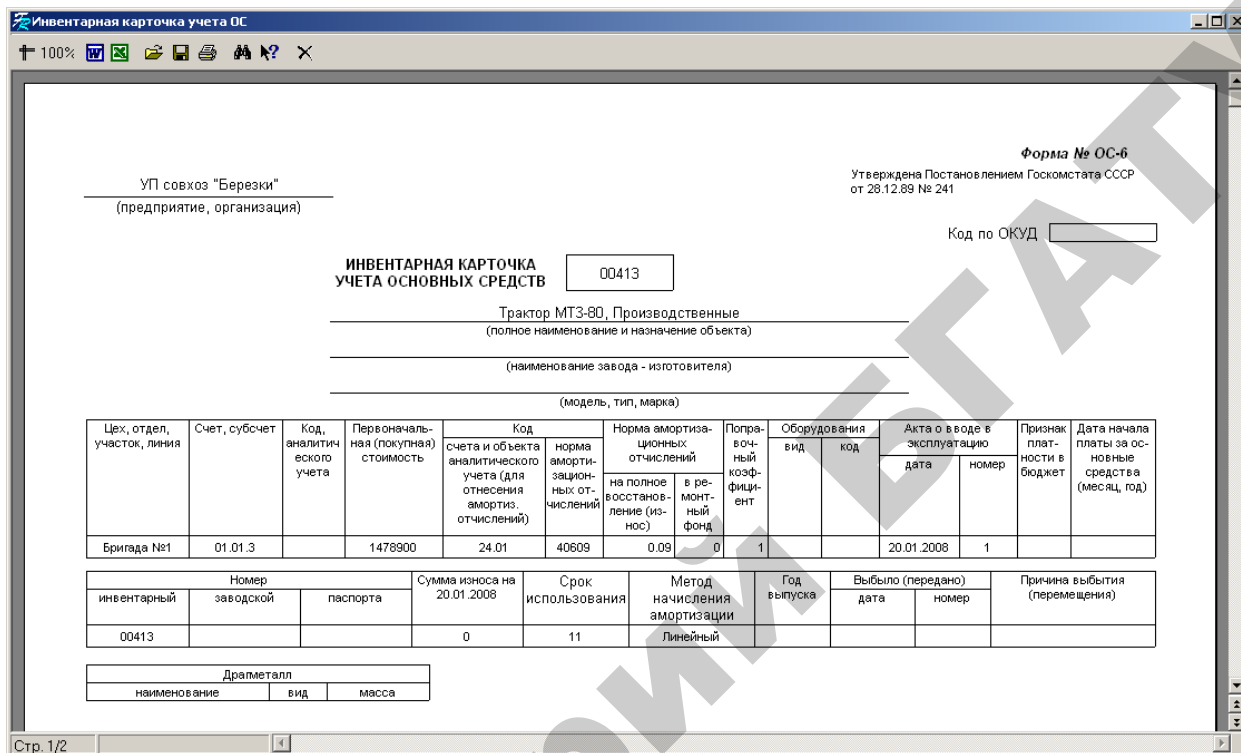
Дата создания	Дата	Номер дс	Счет	Сумма Дебет	Сумма Кредит	Материалы	Подразделения
15.11.2007 8:51:57	20.01.2008	1	08.04		1478900	Трактор МТЗ-80	Коваленко Михаил Влади
15.11.2007 8:51:57	20.01.2008	1	01.01.3	1478900		Трактор МТЗ-80	Бригада №1
				1 478 900	1 478 900		

Нет фильтрации

Рисунок 4.11 – Проводки документа «Акт ввода в эксплуатацию»

3. Сформировать печатную форму документа «Акт ввода в эксплуатацию»:

- воспользоваться экранной кнопкой «Печать» () из окна списка документов;
- выбрать из списка печатных форм «Инвентарная карточка учета ОС» (рисунок 4.12).



УП совхоз "Березки"
(предприятие, организация)

Форма № ОС-6
Утверждена Постановлением Госкомстата СССР
от 28.12.89 № 241

Код по ОКУД

**ИНВЕНТАРНАЯ КАРТОЧКА
УЧЕТА ОСНОВНЫХ СРЕДСТВ**

Трактор МТЗ-80, Производственные
(полное наименование и назначение объекта)

(наименование завода - изготовителя)

(модель, тип, марка)

Цех, отдел, участок, линия	Счет, субсчет	Код, аналитического учета	Первоначальная (покупная) стоимость	Код		Норма амортизационных отчислений		Поправочный коэффициент	Оборудования вид	Оборудования код	Акта о вводе в эксплуатацию		Признак платности в бюджет	Дата начала платы за основные средства (месяц, год)
				счета и объекта аналитического учета (для отнесения амортиз. отчислений)	норма амортизационных отчислений	на полное восстановление (износ)	в ремонтный фонд				дата	номер		
Бригада №1	01.01.3		1478900	24.01	40609	0.09	0	1			20.01.2008	1		

инвентарный номер	заводской номер	паспорта	Сумма износа на 20.01.2008	Срок использования	Метод начисления амортизации	Год выпуска	Выбыло (передано) дата	номер	Причина выбытия (перемещения)
00413			0	11	Линейный				

Драгметалл		
наименование	вид	масса

Стр. 1/2

Рисунок 4.12 – Печатная форма документа «Инвентарная карточка учета ОС»

Задача 4.5. Отпуск ОС на сторону.

25.01.200_ предприятие продало СП «Виктория» погрузчик ленточный «Нория» (МОЛ – Король В.С., инвентарный номер – 00484) по остаточной стоимости (Операция – Отпуск на сторону).

1. Создать документ «Акт на передачу ОС (реализация)» (рисунок 4.13):

Исследователь → Учет основных средств и нематериальных активов → Акт на передачу ОС (реализация) → Документ → Добавить

При заполнении документа можно воспользоваться экранной кнопкой «Остатки ТМЦ» для выбора основного средства.

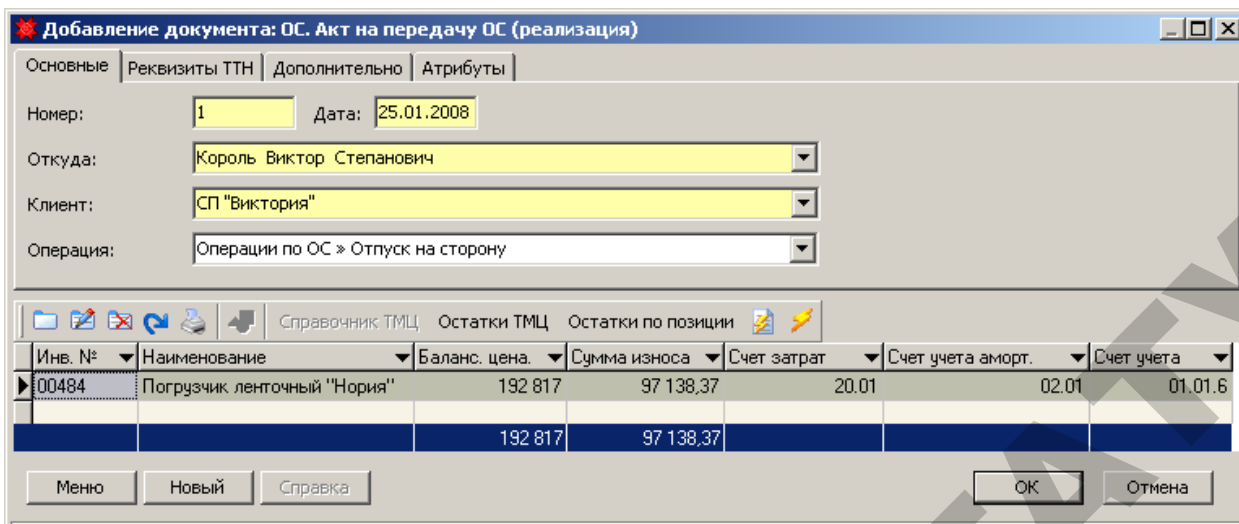



Рисунок 4.13 – Документ «Акт на передачу ОС (реализация)»

2. Проверить правильность формирования корреспонденции счетов по документу «Отпуск на сторону» (рисунок 4.14). Для этого необходимо перейти в журнал хозяйственных операций, нажав экранную кнопку «Перейти на проводку» ().

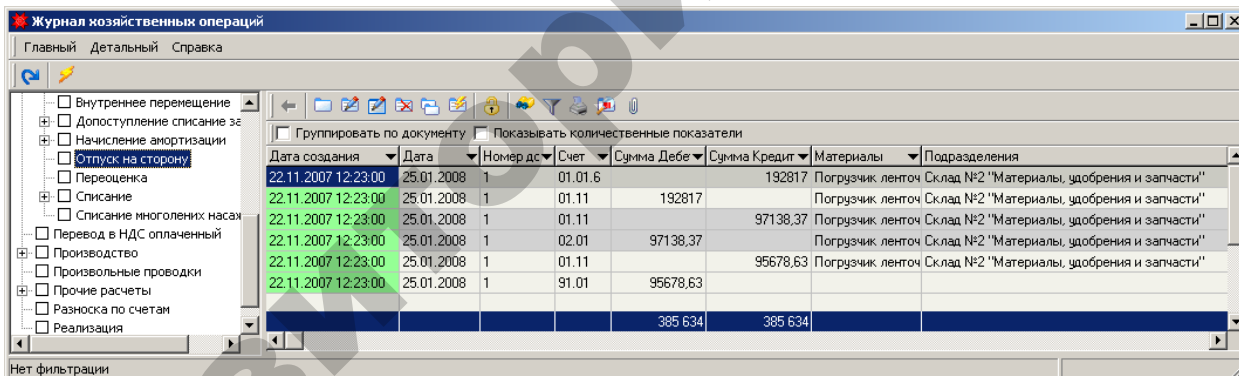



Рисунок 4.14 – Проводки документа «Акт на передачу ОС (реализация)»

3. Сформировать печатную форму документа «Акт на передачу ОС (реализация)»:

- воспользоваться экранной кнопкой «Печать» () из окна списка документов;
- выбрать из списка печатных форм «Акт о приеме-передаче объекта основных средств ОС-1» (рисунок 4.15).

Акт о приеме-передаче объекта основных средств ОС-1

100%

Приложение 1
к постановлению
Министерства финансов
Республики Беларусь
08.12.2003 № 168
Форма № ОС-1

УТВЕРЖДАЮ Руководитель организации-сдатчика

УТВЕРЖДАЮ Руководитель организации-получателя

должность подпись расшифровка подписи должность подпись расшифровка подписи

М.П. " " 20__ г. М.П. " " 20__ г.

Организация - получатель СП "Виктория"
наименование
по Гомель, ул. Советская, 30 тел. 483619
адрес, телефон, факс
р/с 7410002589853 в Головной филиал по Гомельской области «Приорбанк» ОАО
банковские реквизиты

Форма по ОКУД 0501031
по ОКЮЛП 500023391

Организация - сдатчик УП совхоз "Березки"
наименование структурного подразделения
наименование
п/о Березки, 16 тел. 2644630
адрес, телефон, факс
р/с 3012200480011 в Отделение ОАО «Белгпромбанк» в г. Гомеле код 950
банковские реквизиты
Склад №2 "Материалы, удобрения и запчасти"
наименование структурного подразделения

по ОКЮЛП

Основание для составления акта
принял, распорядился, договорился (указывает его вид, основные обязательства)

номер	
дата	

Дата	принятия к бухгалтерскому учету	31.12.2007
	списание с бухгалтерского учета	
	Счет, субсчет, код аналитического учета	01.01.8
	Шифр нормативного срока службы	70000
Номер	инвентарный заводской	00484
	Государственная регистрация прав на недвижимость	номер
		дата

Номер	Дата составления
1	25.01.2008

**АКТ
О ПРИЕМКЕ-ПЕРЕДАЧЕ
ОБЪЕКТА ОСНОВНЫХ СРЕДСТВ**

Объект основных средств Погрузчик ленточный "Нория"

Место нахождения объекта в момент приема-передачи СП "Виктория"

Организация - изготовитель

Стр. 1/3

Рисунок 4.15 – Печатная форма документа «Акт на передачу ОС (реализация)»

Задача 4.6.

26.01.200_ от СП «Виктория» поступила оплата за погрузчик ленточный «Нория» в размере 95 679 руб. Сформировать банковскую выписку №8 на оплату ОС. (Балансовый счет – 62.01)

Задача 4.6. Списание объектов ОС.

28.01.200_ списана пришедшая в негодность и неподлежащая восстановлению картофелесажалка (МОЛ – Невзоров М.Н., инв. номер – 00521, Операция – Списание).

1. Создать документ «ОС. Акт о списании объектов ОС» (рисунок 4.16):

Исследователь → Учет основных средств и нематериальных активов → ОС.

Акт о списании объектов ОС → Документ → Добавить

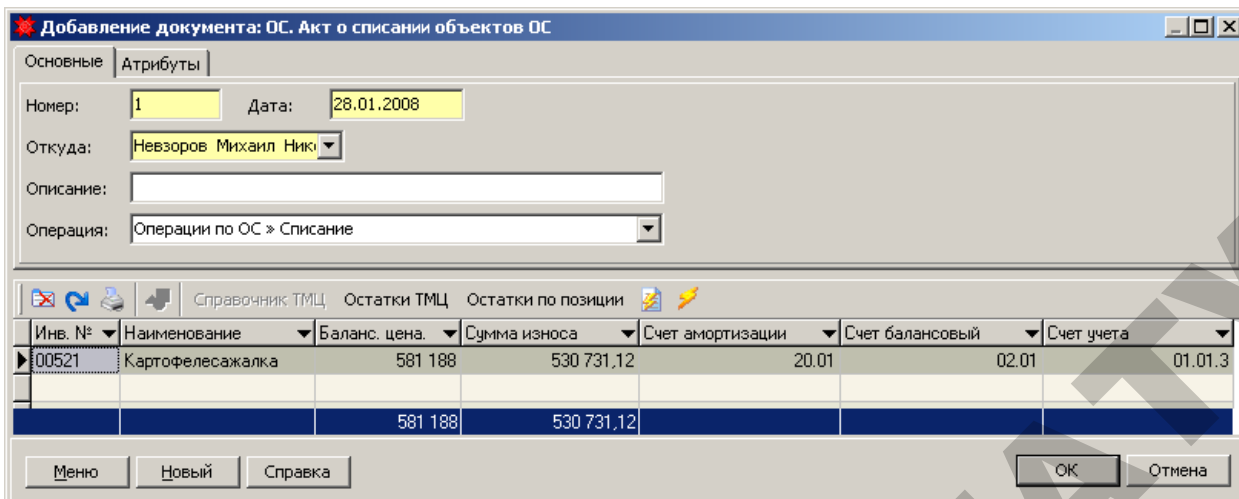



Рисунок 4.16 – Документ «Акт о списании объектов ОС»

2. Проверить правильность формирования корреспонденции счетов по документу «ОС. Акт о списании объектов ОС» (рисунок 4.17). Для этого необходимо перейти в журнал хозяйственных операций, нажав экранную кнопку «Перейти на проводку» ().

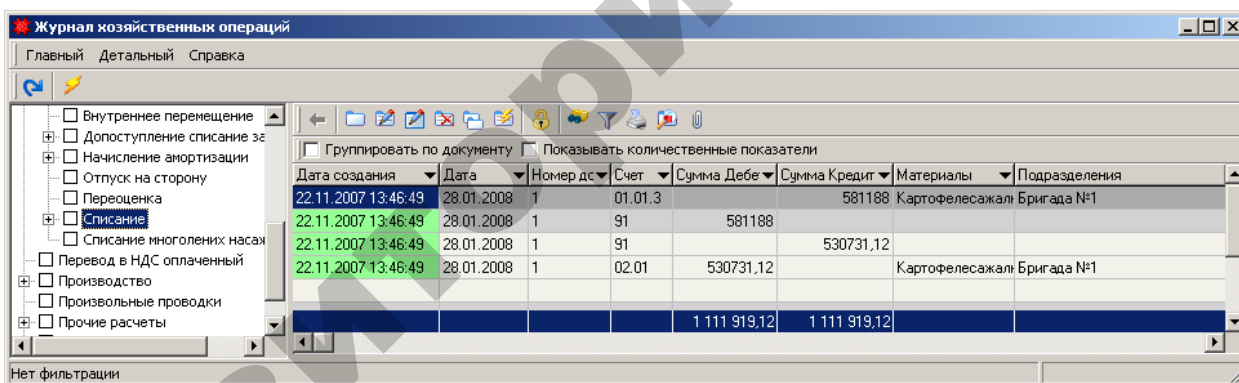



Рисунок 4.17 – Проводки документа «ОС. Акт о списании объектов ОС»

3. Сформировать печатную форму документа «ОС. Акт о списании объектов ОС»:

- воспользоваться экранной кнопкой «Печать» () из окна списка документов;
- выбрать из списка печатных форм «Акт на списание основных средств» (рисунок 4.18).

Акт на списание основных средств

Форма № ОС-3

УП совхоз "Березки" (предприятие, организация)

Утверждена Постановлением Госкомстата СССР от 28.12.89 № 241

Код по ОКУД

АКТ НА СПИСАНИЕ ОСНОВНЫХ СРЕДСТВ

Утверждаю
Руководитель предприятия
(подпись) _____ (и. о., фамилия) _____
"_____" 20__ г.

Цех, отдел, участок, линия	Дебет		Кредит		Сумма	Сумма износа по данным переоценки на ____ г. или по документам приобретения	Дата составления		Код вида операций		Норма амортизационных отчислений	
	счет, субс-чет	код аналитического учета	счет, субс-чет	код аналитического учета			инвентарный	заводской	счета и объекта аналитического учета (для отнесения амортизационных отчислений)	нормы амортизационных отчислений	на полное восстановление (износ)	в ремонтный фонд
1	2	3	4	5	6	7	8	9	10	11	12	13
Невзоров Михаил Николаевич	01.01.3		01.01.3		581188	530731,12	00521		20.01	45729		0

Комиссия, назначенная приказом _____ от "____" _____ 20__ г. № _____
распоряжением _____
на основании _____

Стр. 1/2

Рисунок 4.18 – Печатная форма документа «ОС. Акт о списании объектов ОС»

Задача 4.7. Внутреннее перемещение объектов ОС.

28.01.200_ передан зернопогрузчик и зернометатель инв. номер 00489 от Мороза И.П. Невзорову М.Н.

1.Сформировать документ «ОС. Накладная на внутреннее перемещение объектов ОС» (рисунок 4.19):

Исследователь → Учет основных средств и нематериальных активов → ОС.

Накладная на внутреннее перемещение объектов ОС → Документ → Добавить

Редактирование документа: ОС. Накладная на внутреннее перемещение объектов ОС

Основные | Атрибуты

Номер: 1 | Дата: 28.01.2008

От куда: Мороз Иван Петрович | Куда: Невзоров Михаил Ники

Справочник ТМЦ | Остатки ТМЦ | Остатки по позиции

Инв. №	Основное средство	Счет учета	Счет амортизации	Счет учета амортиз.	Баланс. цена.
00489	Зернопогрузчик и зернометатель	01.01.3	20.01	02.01	127728

Меню | Новый | Справка | ОК | Отмена

Рисунок 4.19 – Документ «ОС. Накладная на внутреннее перемещение объектов ОС»

2. Проверить правильность формирования корреспонденции счетов по документу «ОС. Накладная на внутреннее перемещение объектов ОС» (рисунок 4.20). Для этого необходимо перейти в журнал хозяйственных операций (**Исследователь** → **Бухгалтерия** → **Журнал хозяйственных операций** → **Операции по ОС** → **Внутреннее перемещение**)

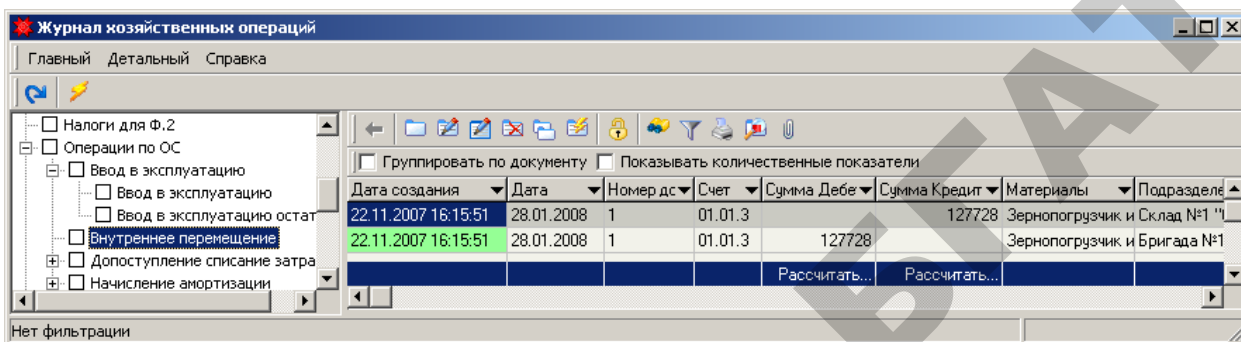



Рисунок 4.20 – Проводки документа «ОС. Накладная на внутреннее перемещение объектов ОС»

3. Сформировать печатную форму документа «ОС. Накладная на внутреннее перемещение объектов ОС»:

- воспользоваться экранной кнопкой «Печать» () из окна списка документов;
- выбрать из списка печатных форм «Накладная на вн перемещение ОС-2» (рисунок 4.21).

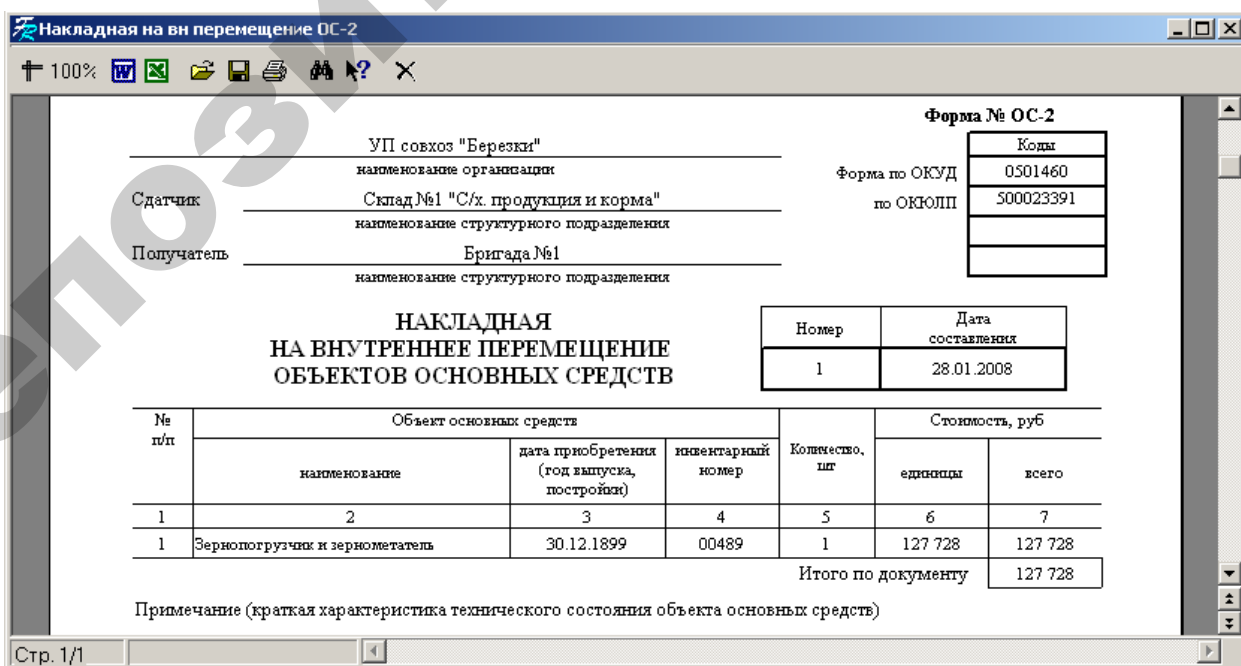



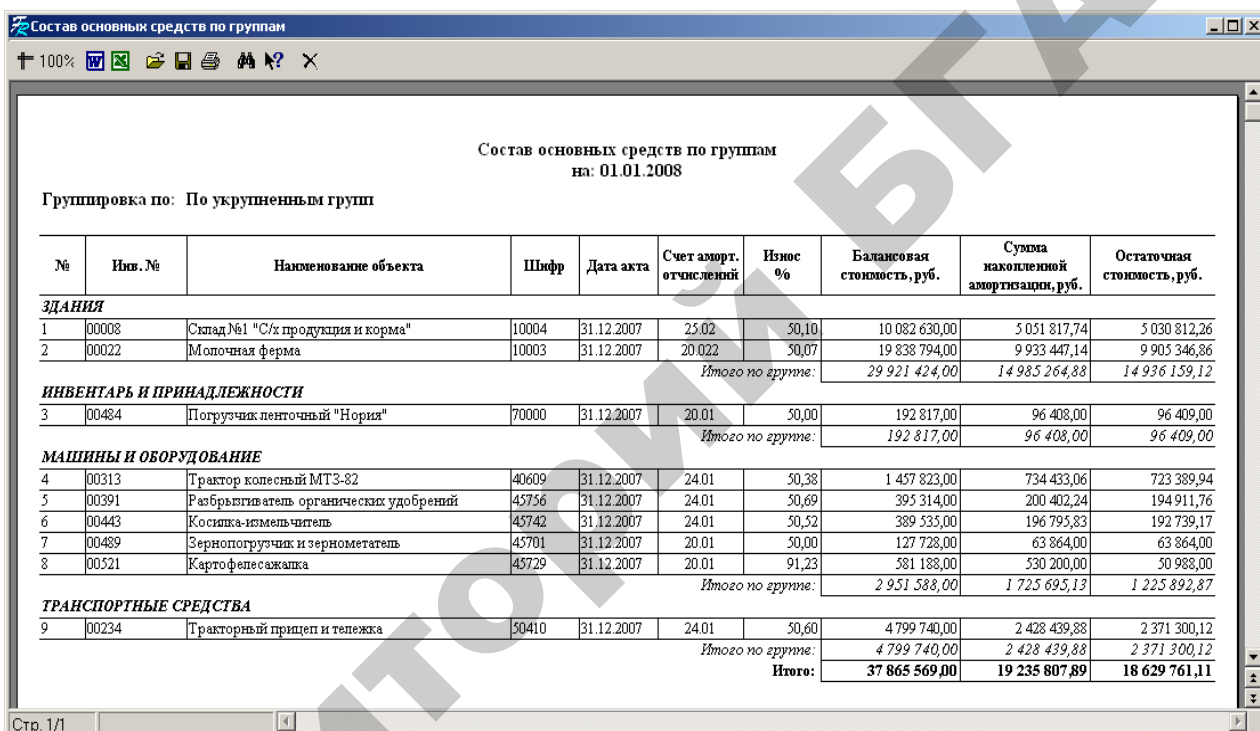
Рисунок 4.21 – Печатная форма документа «ОС. Накладная на внутреннее перемещение объектов ОС»

Отчеты:

1. Сформировать отчет «ОС. Остатки»: Исследователь → Учет основных средств и нематериальных активов → ОС. Остатки

Сформировать печатную форму документа «ОС. Остатки»:

- воспользоваться экранной кнопкой «Печать» () из окна списка основных средств;
- выбрать из списка печатных форм «Состав основных средств по группам»;
- задать дату формирования отчета – 01.01.200_ (рисунок 4.22).



№	Инв. №	Наименование объекта	Шифр	Дата акта	Счет амортиз. отчислений	Износ %	Балансовая стоимость, руб.	Сумма накопленной амортизации, руб.	Остаточная стоимость, руб.	
ЗДАНИЯ										
1	00008	Склад №1 "С/х продукция и корма"	10004	31.12.2007	25,02	50,10	10 082 630,00	5 051 817,74	5 030 812,26	
2	00022	Молочная ферма	10003	31.12.2007	20,022	50,07	19 838 794,00	9 933 447,14	9 905 346,86	
							<i>Итого по группе:</i>	<i>14 985 264,88</i>	<i>14 936 159,12</i>	
ИНВЕНТАРЬ И ПРИНАДЛЕЖНОСТИ										
3	00484	Погрузчик ленточный "Нория"	70000	31.12.2007	20,01	50,00	192 817,00	96 408,00	96 409,00	
							<i>Итого по группе:</i>	<i>96 408,00</i>	<i>96 409,00</i>	
МАШИНЫ И ОБОРУДОВАНИЕ										
4	00313	Трактор колесный МТЗ-82	40609	31.12.2007	24,01	50,38	1 457 823,00	734 433,06	723 389,94	
5	00391	Разбрызгиватель органических удобрений	45756	31.12.2007	24,01	50,69	395 314,00	200 402,24	194 911,76	
6	00443	Косилка-измельчитель	45742	31.12.2007	24,01	50,52	389 535,00	196 795,83	192 739,17	
7	00489	Зернопогрузчик и зернометатель	45701	31.12.2007	20,01	50,00	127 728,00	63 864,00	63 864,00	
8	00521	Картофелесажalka	45729	31.12.2007	20,01	91,23	581 188,00	530 200,00	50 988,00	
							<i>Итого по группе:</i>	<i>1 725 695,13</i>	<i>1 225 892,87</i>	
ТРАНСПОРТНЫЕ СРЕДСТВА										
9	00234	Тракторный прицеп и тележка	50410	31.12.2007	24,01	50,60	4 799 740,00	2 428 439,88	2 371 300,12	
							<i>Итого по группе:</i>	<i>2 428 439,88</i>	<i>2 371 300,12</i>	
							Итого:	37 865 569,00	19 235 807,89	18 629 761,11

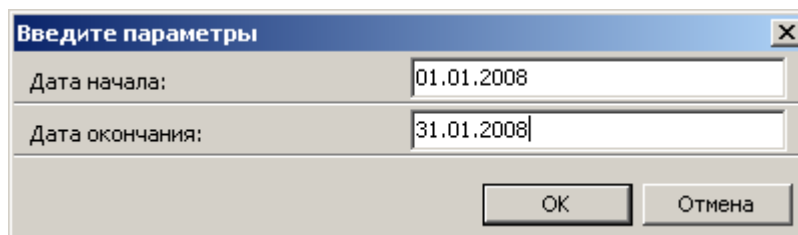
Рисунок 4.22 – Печатная форма документа «ОС. Остатки»

2. Сформировать оборотно-группировочную ведомость по ОС:

Исследователь → Учет основных средств и нематериальных активов → Отчеты по ОС → Оборотно - группировочная ведомость

Формируя отчет необходимо:

- указать период его построения (рисунок 4.23);



Введите параметры

Дата начала: 01.01.2008

Дата окончания: 31.01.2008

OK Отмена

Рисунок 4.23 – Период формирования отчета

- в окне «Введите параметры» нажать кнопку «ОК» (рисунок 4.24).

Наименование организации: УП совхоз "Березки"

Основные средства. Оборотно - группировочная ведомость.
Период: 01.01.2008 - 31.01.2008

Наименование	На начало периода			Поступление		Выбытие		На конец периода		
	Балансовая стоимость, руб.	Сумма накопленной амортизации (факт), руб.	Недоамортизованная стоимость (остаточная), руб.	Балансовая стоимость, руб.	Сумма накопленной амортизации, руб.	Балансовая стоимость, руб.	Сумма накопленной амортизации, руб.	Балансовая стоимость, руб.	Сумма накопленной амортизации (факт), руб.	Недоамортизованная стоимость (остаточная), руб.
1	2	3	4	5	6	7	8	9	10	11
Сельское хозяйство	37 865 569	19 172 389	18 693 180	1 478 900	63 418 89	774 005	626 608	38 570 464	18 609 199 89	19 961 264 11
ИТОГО:	37 865 569	19 172 389	18 693 180	1 478 900	63 418 89	774 005	626 608	38 570 464	18 609 199 89	19 961 264 11

Стр. 1/1

Рисунок 4.24 – Печатная форма отчета «Оборотно-группировочная ведомость»

3. Сформировать оборотно-группировочную ведомость (по инв карточкам) (рисунок 4.25):

Исследователь → Учет основных средств и нематериальных активов → Отчеты по ОС → Оборотно - группировочная ведомость (по инв карточкам)

Формируя отчет необходимо указать период его построения:

- Дата начала – 01.01.200_
- Дата окончания – 31.01.200_

Наименование организации: УП совхоз "Березки"

Основные средства. Оборотно - группировочная ведомость.
Период: 01.01.2008 - 31.01.2008

Наименование	На начало периода			Поступление		Выбытие		На конец периода		
	Балансовая стоимость, руб.	Сумма накопленной амортизации (факт), руб.	Недоамортизованная стоимость (остаточная), руб.	Балансовая стоимость, руб.	Сумма накопленной амортизации, руб.	Балансовая стоимость, руб.	Сумма накопленной амортизации, руб.	Балансовая стоимость, руб.	Сумма накопленной амортизации (факт), руб.	Недоамортизованная стоимость (остаточная), руб.
1	2	3	4	5	6	7	8	9	10	11
00489 Зернопогрузчик и зернооткатель	127 728	63 864	63 864					127 728	63 864	63 864
00521 Каргофелесамагла	581 188	530 200	50 988			581 188	530 200			
00443 Косилка-использатель	389 535	194 767	194 768		2 028 83			389 535	196 795 83	192 739 17
00022 Молочная ферма	19 838 794	9 919 397	9 919 397		14 030 14			19 838 794	9 933 447 14	9 903 346 86
00484 Погрузчик ленточный "Норд"	192 817	96 408	96 409			192 817	96 408			
00391 Разбрызгиватель органических удобрений	395 314	197 657	197 657		2 745 24			395 314	200 402 24	194 911 76
00008 Склад №1 "С/х продукция и корма"	10 082 630	5 041 315	5 041 315		10 502 74			10 082 630	5 051 817 74	5 030 812 26
00313 Трактор колесный МТЗ-82	1 437 823	728 911	728 912		5 522 06			1 437 823	734 433 06	723 389 94
00413 Трактор МТЗ-80				1 478 900				1 478 900		1 478 900
00234 Тракторный прицеп и тележка	4 799 740	2 399 870	2 399 870		28 569 88			4 799 740	2 428 439 88	2 371 300 12
ИТОГО:	37 865 569	19 172 389	18 693 180	1 478 900	63 418 89	774 005	626 608	38 570 464	18 609 199 89	19 961 264 11

Стр. 1/1

Рисунок 4.25 – Печатная форма отчета «Оборотно-группировочная ведомость»

4. Сформировать журнал-ордер по счету 01 «Основные средства» (рисунок 4.26):

Исследователь → Бухгалтерия → Журнал-ордер

Формируя отчет необходимо:

- указать период его построения;
- номер счета;
- задать группировку по аналитике (рисунок 4.26);

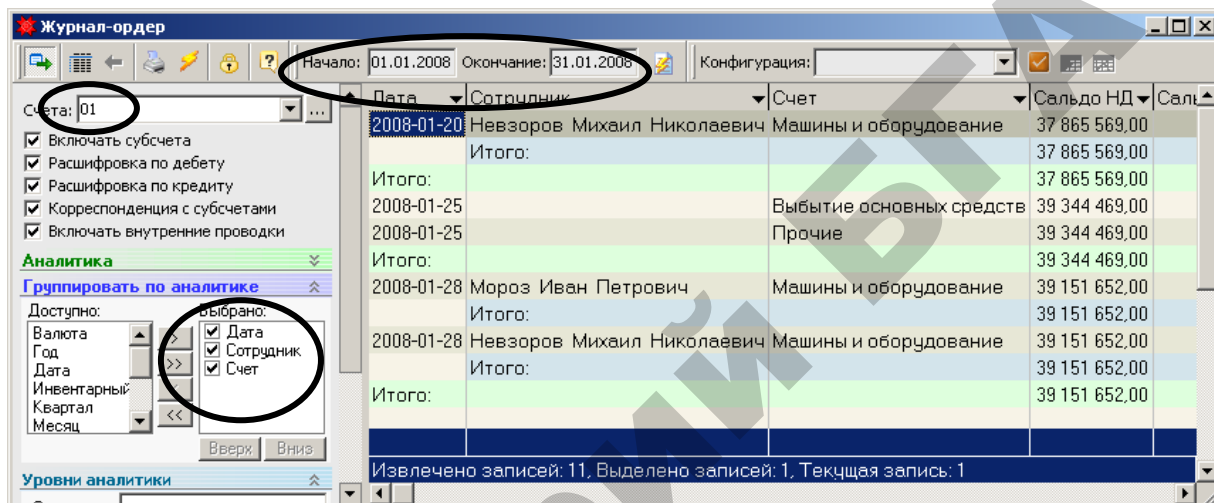



Рисунок 4.26 – Журнал-ордер по счету 01

- воспользоваться экранной кнопкой «Построить отчет» ().

5. Сформировать печатную форму отчета «Журнал-ордер»:

- воспользоваться экранной кнопкой «Печать» () из окна журнала-ордера;
- выбрать из списка печатных форм «Журнал-ордер» (рисунок 4.27).

Дата	Сотрудник	Счет	Сальдо НД	Сальдо НК	Д - К01.01.3	Д - К01.01.6	Д - К08.04	Оборот Д	К - Д01.01.3	К - Д01.11	К - Д02.01	К - Д01	К - Д01.01	Оборот К
2008-01-20	Невзоров Михаил Николаевич	Машины и оборудование	37 865 569,00				1 478 900,00	1 478 900,00						
Итого:			37 865 569,00				1 478 900,00	1 478 900,00						
2008-01-25		Выбытие основных средств	39 344 469,00			192 817,00		192 817,00			97 138,37		95 678,63	192 817,00
2008-01-25		Прочие	39 344 469,00							192 817,00				192 817,00
2008-01-28	Мороз Иван Петрович	Машины и оборудование	39 151 652,00					192 817,00						385 634,00
Итого:			39 151 652,00					127 728,00						127 728,00
2008-01-28	Невзоров Михаил Николаевич	Машины и оборудование	39 151 652,00		127 728,00			127 728,00					381 188,00	581 188,00
Итого:			39 151 652,00		127 728,00			127 728,00					581 188,00	581 188,00
Итого:			39 151 652,00		127 728,00	192 817,00	1 478 900,00	1 799 445,00	127 728,00	192 817,00	97 138,37	581 188,00	95 678,63	1 094 550,00

Рисунок 4.27 – Печатная форма отчета «Журнал-ордер»

Учет КРС и животных на выращивании и откорме

Задача 5.1. Заполнение справочников.

1. Сформировать справочник ТМЦ согласно данным таблицы 5.1.

Исследователь → Справочники → Справочник ТМЦ → Детальный → Добавить

Таблица 5.1 – Объекты ТМЦ (основные средства – рабочий скот и животные основного стада)

Свойства			Налоги
Название	Базовая ед. изм.	Группа	Ставка НДС *
Корова (Березки)	гол.	ТМЦ-Березки / 01. Основные средства / 03.1. Продуктивный скот	10
Бык (Березки)	гол.	ТМЦ-Березки / 01. Основные средства / 03.1. Продуктивный скот	10

2. Сформировать справочник «Половозрастные признаки» согласно данным таблицы 5.2.

Исследователь → Животноводство → Справочники → Половозрастные признаки → Главный → Добавить

Таблица 5.2 – Половозрастные признаки

ПВП	Является мужским	Связанный ТМЦ
Корова (Березки)	-	Корова (Березки)
Телочка (Березки)	-	Корова (Березки)
Бык (Березки)	Да	Бык (Березки)
Бычок (Березки)	Да	Бык (Березки)

3. Сформировать справочник «Группы животных» согласно данным таблицы 5.3.

Исследователь → Животноводство → Справочники → Группы животных → Главный → Добавить

Таблица 5.3 – Группы животных

Группа животных	Связанный ПВП для изменения группы
Коровы (Березки)	Корова (Березки)
Коровы на откорме (Березки)	Корова (Березки)
Нетели (Березки)	Корова (Березки)
Телочки 2006 (Березки)	Телочка (Березки)
Телочки 2008 (Березки)	Телочка (Березки)
Бычки 2006 (Березки)	Бычок (Березки)
Бычки 2008 (Березки)	Бычок (Березки)

4. Сформировать справочник «Планово-учетные цены» согласно данным таблицы 5.4 (рисунок 5.1): **Исследователь** → **Животноводство** → **Справочники** → **Планово-учетные цены** → **Главный** → **Добавить**

Таблица 5.4 – Планово-учетные цены

Дата	31.12.200_	01.01.200x
Стоимость единицы массы	1 750	8 000
Стоимость головы приплода	110 000	110 000
Стоимости единицы массы привеса	3 900	5 400
Цена реализации единицы массы	1 650	1 850
Планово-учетная цена молока	450	500

Рисунок 5.1 – Справочник «Планово-учетные цены»

В результате заполнения экранной формы справочника должны быть созданы новые записи в списке планово-учетных цен (рисунок 5.2).

Дата	Стоимость головы приплода	Стоимость единицы ма	Стоимость единицы массы привеса	Цена реализации един	Планово-учетная цена
01.01.2005	284000	11500	3600	5000	500
31.12.2007	110000	1750	3700	1650	450
01.01.2008	110000	8000	5400	1850	500

Рисунок 5.2 – Список планово-учетных цен

Задача 5.2. Ввод остатков по основному стаду КРС на 01.01.200_ согласно данным таблицы 5.5.

Таблица 5.5 – Объекты ТМЦ (КРС)

№ акта	10	11	12
Куда	Демьянова Светлана Петровна	Демьянова Светлана Петровна	Демьянова Светлана Петровна
ТМЦ	Корова (Березки)	Корова (Березки)	Корова (Березки)
Инв. №	01514	01515	01516
Ист. финансирования	Капитальные вложения	Капитальные вложения	Капитальные вложения
Принадлежность	Собственные	Собственные	Собственные
Назначение	Производственные	Производственные	Производственные
№ Инв. карточки	01514	01515	01516
Отрасль	Сельское хозяйство	Сельское хозяйство	Сельское хозяйство
Вид	Основные средства	Основные средства	Основные средства
Использование	В эксплуатации	В эксплуатации	В эксплуатации
Затраты со счета	00	00	00
Метод расчета	Не рассчитывается	Не рассчитывается	Не рассчитывается
Группа	КРС	КРС	КРС
Срок службы	6	6	6
Счет*	01.03.1	01.03.1	01.03.1
Счет учета амортиз.	-	-	-
Балансовая цена	805 000	822 500	840 000
Поправочный коэфф.	1	1	1
Шифр	80 010	80 010	80 010
Произв. ресурс			
Счет амортиз. отч.	-	-	-
Полная сумма износа	-	-	-
Отч. на кап. ремонт	0	0	0
Типовая операция амортизации	-	-	-
Вкладка «Животные»			
Вид животного	КРС	КРС	КРС
Пол	Корова (Березки)	Корова (Березки)	Корова (Березки)
Кличка			
Масть	Черно-пестрая	Черно-пестрая	Черно-пестрая
Порода	Черно-пестрая	Черно-пестрая	Черно-пестрая
Группа жив.	Коровы (Березки)	Коровы (Березки)	Коровы (Березки)
Упитанность	Средняя	Средняя	Средняя
Живая масса	460	470	480
Дата рождения	11.06.2005	13.02.2005	07.05.2005
Инв. номер	01514	01515	01516
Стоимость	805 000	822 500	840 000

* В зависимости от настройки плана счетов организации, субсчета могут быть другими.

1. Создать документ «ОС. Акт ввода в эксплуатацию остатков»:

**Исследователь → Учет основных средств и нематериальных активов →
Акт ввода в эксплуатацию → ОС. Акт ввода в эксплуатацию остатков →
Документ → Добавить**

Технология создания документа аналогична описанной выше по основным средствам (рисунок 4.1). Дополнительно для КРС заполняется вкладка «Животные» (рисунок 5.3).

Редктирование документа: ОС. Акт ввода в эксплуатацию остатков

Основное средство | Доп. инф. | **Животные** | Многолетние насаждения | Атрибуты

СХП. Вид животного (ID): КРС

СХП. Пол (ID): Корова (Березки)

СХП. Кличка (ID):

СХП. Масть (ID): Черно-пестрая

СХП. Порода (ID): Черно-пестрая

СХП. Группа жив. (ID): Коровы (Березки)

СХП. Упитанность (ID): Средняя

СХП. Живая масса: 460



СХП. Дата рождения: 11.06.2005

СХП. Инв. номер: 01514

СХП. Стоимость: 805000

Меню | Новый | Справка | OK | Отмена

Рисунок 5.3 – Документ «ОС. Акт ввода в эксплуатацию остатков».
Вкладка «Животные»

2. Перейти в журнал хозяйственных операций и просмотреть сформированные по документу проводки нажав на кнопку «Перейти на проводку» ().
3. Сформировать печатную форму документа «Журнал хозяйственных операций», воспользовавшись экранной кнопкой «Печать» () из окна списка хозяйственных операций.

Задача 5.3. Ввод остатков по животным на выращивании и откорме на 01.01.200_ согласно данным таблицы 5.6.

Таблица 5.6 – Объекты ТМЦ (Животные на выращивании и откорме)

Шапка документа			
Номер	1		2
Дата	31.12.200_		31.12.200_
Поставщик	Стартовые остатки		Стартовые остатки
Подразделение	Молочная ферма		Молочная ферма
Цель приобретения	Стартовые остатки		Стартовые остатки
Со счета*	00		00
Метод расчета стоимости	Мясное скотоводство		Мясное скотоводство
Табличная часть			
МОЛ	Демьянова С.П.	Демьянова С.П.	Демьянова С.П.
Счет*	11.01	11.01	11.01
ПВП	Телочка (Березки)	Телочка (Березки)	Бычок (Березки)
Группа животных	Телочки 2006 (Березки)	Телочки 2006 (Березки)	Бычки 2006 (Березки)
ЖВО. Инв. номер	01712	01713	01714
Кол-во	1	1	1
ЖВО. Живой вес	350	355	360
ЖВО. Стоимость	612 500	621 250	630 000
Сумма без НДС	612 500	621 250	630 000
ЖВО. Проц. НДС рих.			
Сумма НДС			
Сумма с НДС	612 500	621 250	630 000
ЖВО. Дата рождения	03.10.2006	03.10.2006	03.10.2006
Порода животного	Черно-пестрая	Черно-пестрая	Черно-пестрая
Мась животного	Черно-пестрая	Черно-пестрая	Черно-пестрая
Упитанность животного	Средняя	Средняя	Средняя
Кличка животного			
Вид животного	Молодняк КРС	Молодняк КРС	Молодняк КРС

* В зависимости от настройки плана счетов организации, субсчета могут быть другими.

1. Создать документы «Поступление животных со стороны» (рисунок 5.4):

Исследователь → Животноводство → Животные на выращивании и откорме → 01-2.

Поступление животных со стороны → Документ → Добавить

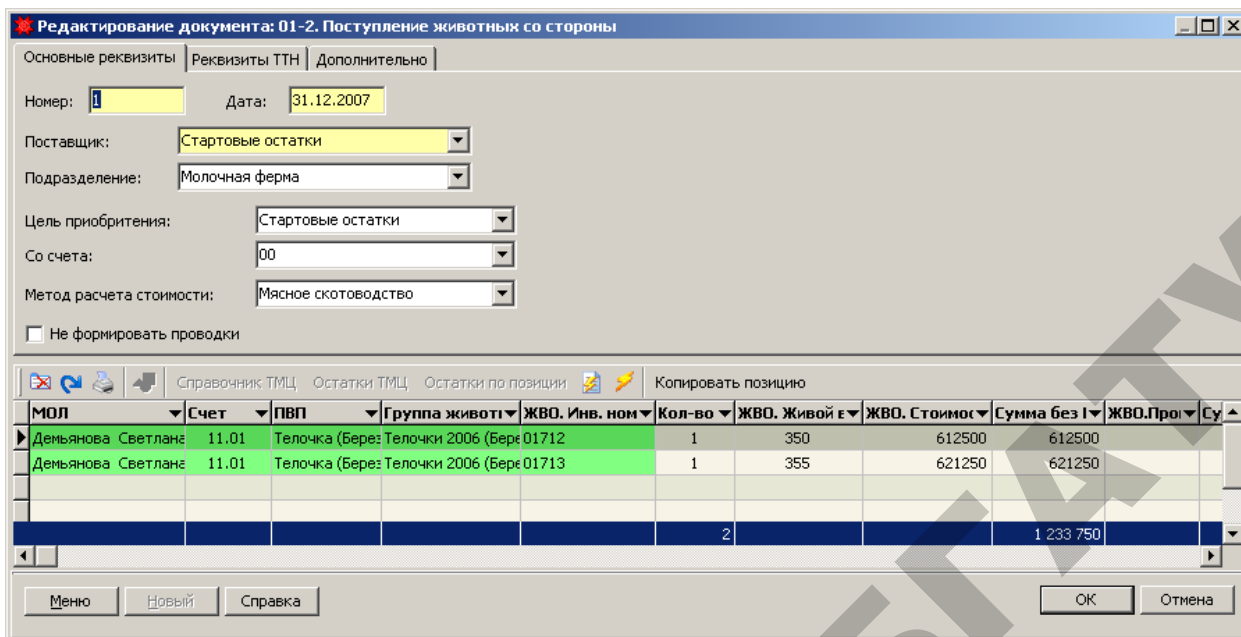


Рисунок 5.4 – Документ «Поступление животных со стороны»

2. Проверить правильность формирования корреспонденции счетов по документу «Поступление животных со стороны» (рисунок 5.5). При необходимости, если проводки отсутствуют, воспользуйтесь экранной кнопкой

«Проводки» ( Проводки).

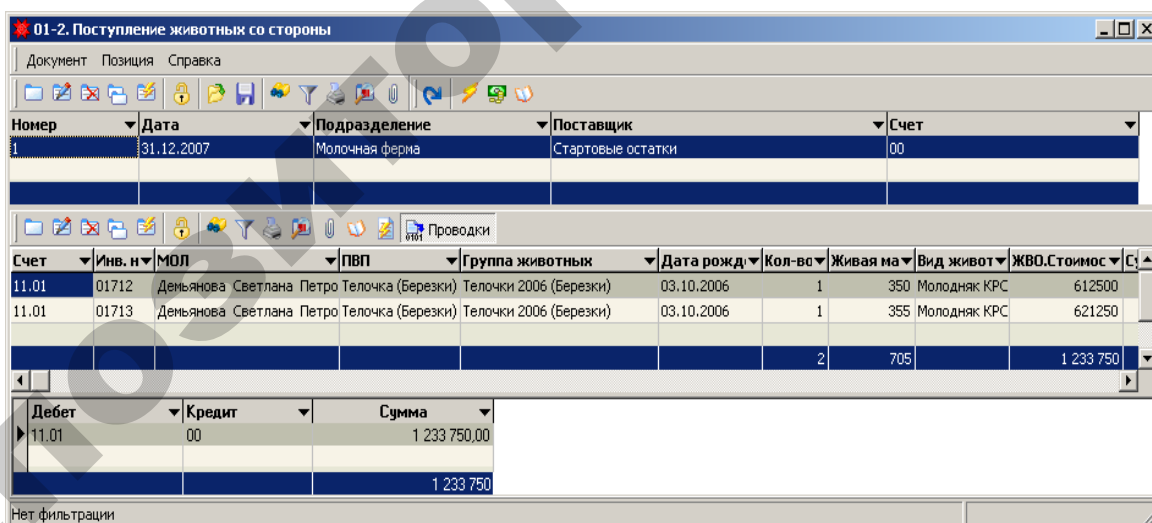



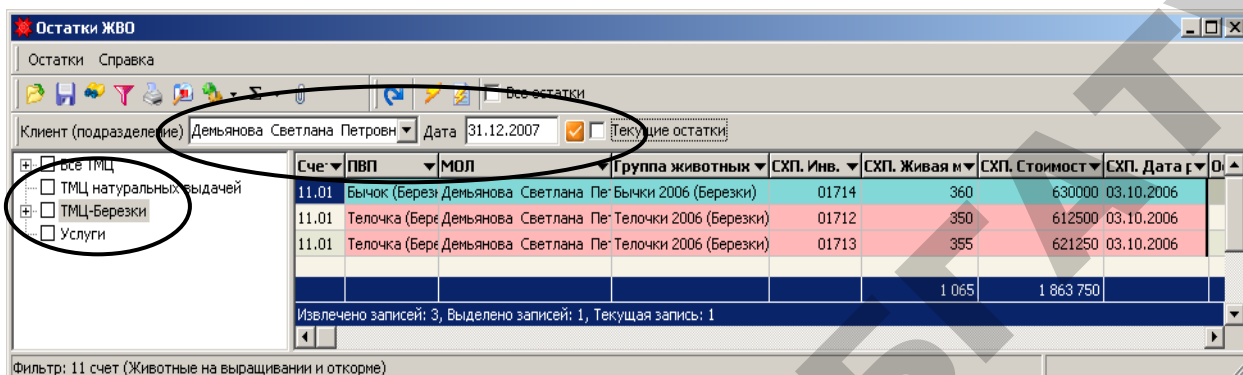
Рисунок 5.5 – Проводки документа «Поступление животных со стороны»

3. Сформировать журнал «Остатки ЖВО»:

Исследователь → Животноводство → Животные на выращивании и откорме → Остатки ЖВО

- в левом окне журнала выбрать **ТМЦ-Березки**


- выбрать значение поля «Клиент (подразделение)» – Демьянова С. П. (рисунок 5.6);
- убрать флажок «Текущие остатки»;
- установить дату 31.12.200_;
- нажать кнопку «Перестроить (F5)» ()

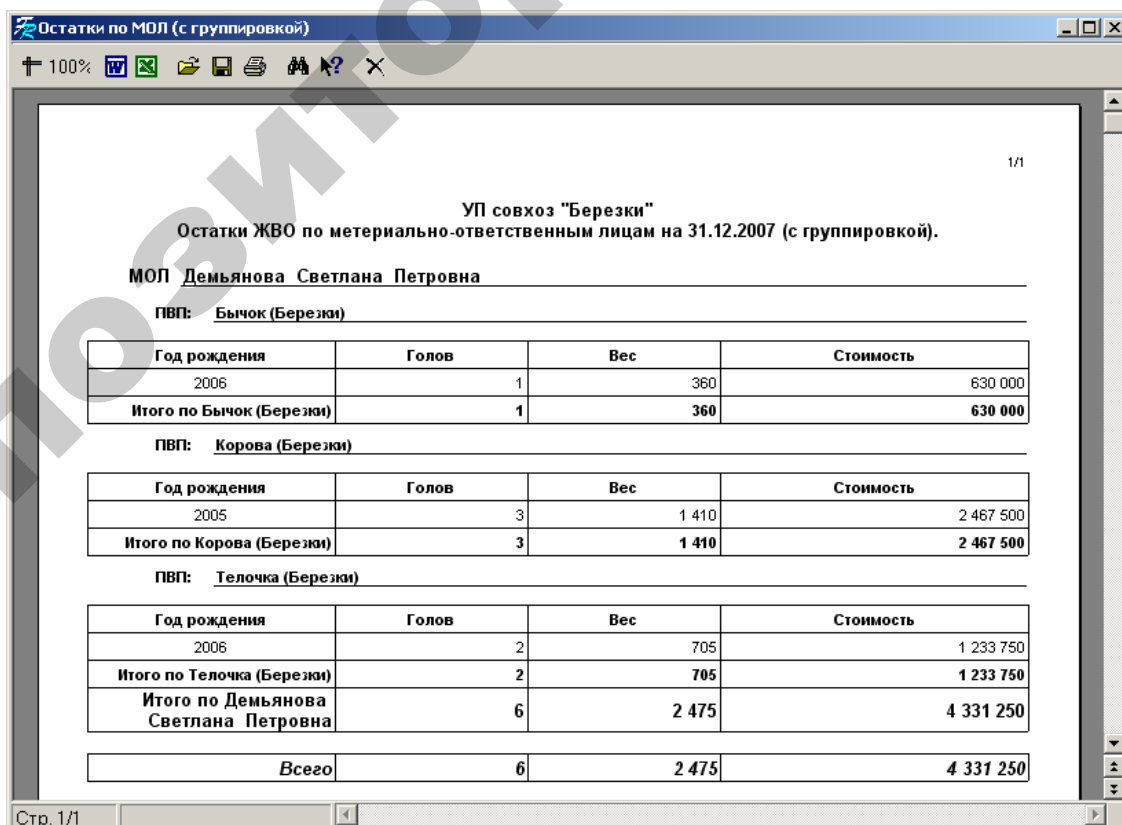


Сче	ПВП	МОЛ	Группа животных	СХП. Инв.	СХП. Живая м	СХП. Стоимость	СХП. Дата г	О
11.01	Бычок (Березки)	Демьянова Светлана Петровна	Бычки 2006 (Березки)	01714	360	630000	03.10.2006	
11.01	Телочка (Березки)	Демьянова Светлана Петровна	Телочки 2006 (Березки)	01712	350	612500	03.10.2006	
11.01	Телочка (Березки)	Демьянова Светлана Петровна	Телочки 2006 (Березки)	01713	355	621250	03.10.2006	
					1 065	1 863 750		

Рисунок 5.6 – Журнал «Остатки ЖВО»

4. Сформировать печатную форму журнала «Остатки ЖВО» (рисунок 5.7):

- воспользоваться экранной кнопкой «Печать» () из окна журнала;
- выбрать из списка печатных форм «Остатки по МОЛ (с группировкой)»;
- в окне «Введите параметры» нажать кнопку «ОК».



УП совхоз "Березки"
Остатки ЖВО по материально-ответственным лицам на 31.12.2007 (с группировкой).

МОЛ Демьянова Светлана Петровна

ПВП: Бычок (Березки)

Год рождения	Голов	Вес	Стоимость
2006	1	360	630 000
Итого по Бычок (Березки)	1	360	630 000

ПВП: Корова (Березки)

Год рождения	Голов	Вес	Стоимость
2005	3	1 410	2 467 500
Итого по Корова (Березки)	3	1 410	2 467 500

ПВП: Телочка (Березки)

Год рождения	Голов	Вес	Стоимость
2006	2	705	1 233 750
Итого по Телочка (Березки)	2	705	1 233 750
Итого по Демьянова Светлана Петровна	6	2 475	4 331 250
Всего	6	2 475	4 331 250

Рисунок 5.7 – Печатная форма журнала «Остатки ЖВО»

Задача 5.4. Закупка молодняка животных для доращивания и откорма.

На основании договора №66 от 11.01.200_ у ИП Коляда В.В. приобретена за безналичный расчет нетель по цене 2 415 руб. за 1 кг. живого веса стоимостью 1 062 600 руб., в т.ч. НДС 10% (условно, без учета требований действующего законодательства) – 96 600 руб.

11.01.200_ нетель поступила на молочную ферму (МОЛ – Демьянова С.П.).

1. Создать документ «Поступление животных со стороны» согласно данным таблицы 5.7 (рисунок 5.8):

Исследователь → Животноводство → Животные на выращивании и откорме → 01-2.

Поступление животных со стороны → Документ → Добавить

Таблица 5.7 – Объекты ТМЦ (Животные для доращивания и откорма)

Шапка документа	
Номер	3
Дата	11.01.200_
Поставщик	ИП Коляда В.В.
Подразделение	Молочная ферма
Цель приобретения	Откорм
Со счета*	76.08
Метод расчета стоимости	Мясное скотоводство
Табличная часть	
МОЛ	Демьянова С. П.
Счет*	11.01
ПВП	Телочка (Березки)
Группа животных	Нетели (Березки)
ЖВО. Инв. номер	01816
Кол-во	1
ЖВО. Живой вес	400
ЖВО. Стоимость	966 000
Сумма без НДС	966 000
ЖВО. Проз. НДС прих.	10
Сумма НДС	96 600
Сумма с НДС	1 062 600
ЖВО. Дата рождения	10.09.2006
Порода животного	Черно-пестрая
Масть животного	Черно-пестрая
Упитанность животного	Средняя
Кличка животного	
Вид животного	Молодняк КРС

* В зависимости от настройки плана счетов организации, субсчета могут быть другими.

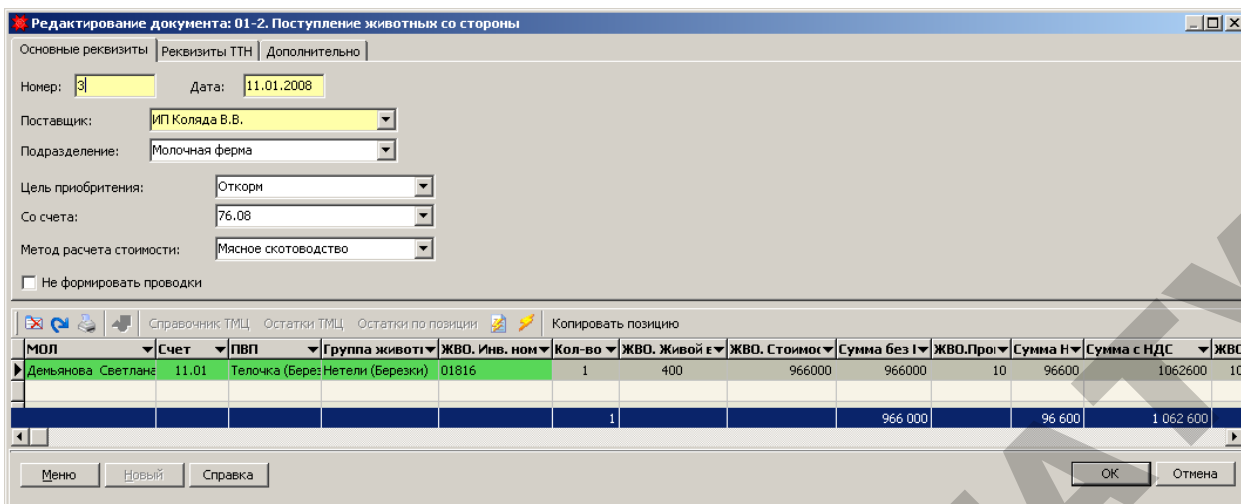



Рисунок 5.8 – Документ «Поступление животных со стороны»

2. Проверить правильность формирования корреспонденции счетов по документу «Поступление животных со стороны». При необходимости, если проводки отсутствуют, воспользуйтесь экранной кнопкой «Проводки» ( Проводки).

Задача 5.5. Оприходование приплода.

Оприходовать приплод молодняка животных согласно данным таблицы 5.8.

1. Создать документ «Акт на оприходование приплода животных» (рисунок 5.9):

Исследователь → Животноводство → Животные на выращивании и откорме → 01-1. Акт на оприходование приплода животных → Документ → Добавить

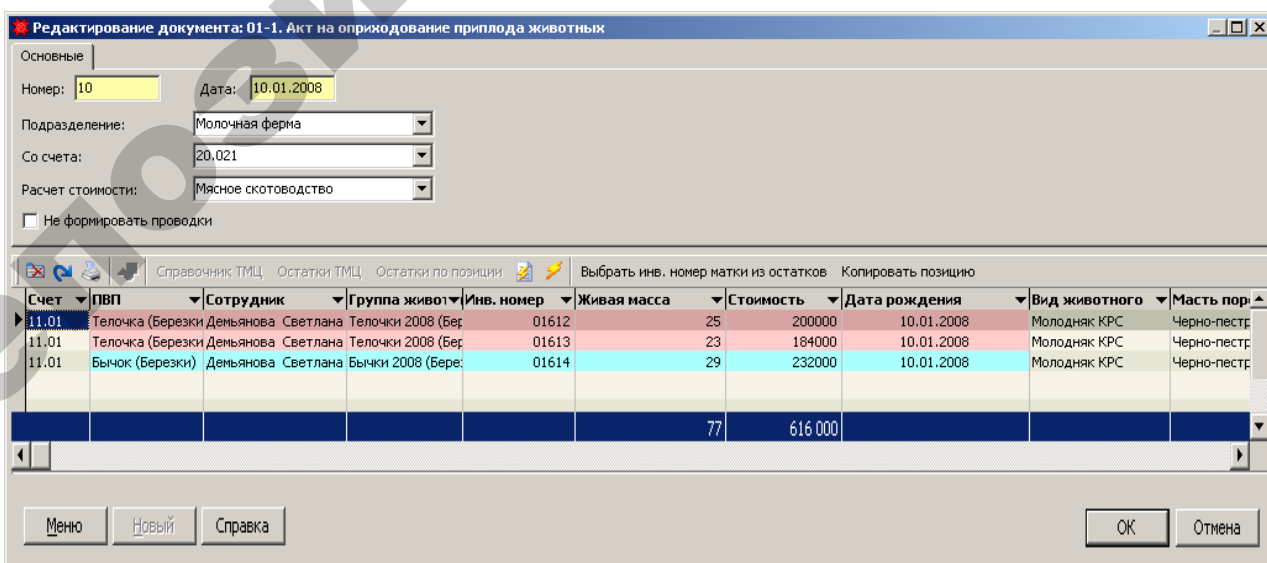



Рисунок 5.9 – Документ «Акт на оприходование приплода животных»


Таблица 5.8 – Молодняк животных

Шапка документа				
Номер	Дата	Подразделение	Со счета*	Расчет стоимости
10	10.01.200_	Молочная ферма	20.021	Мясное скотоводство
Табличная часть				
Счет*	11.01	11.01	11.01	11.01
Сотрудник	Демьянова С. П.	Демьянова С. П.	Демьянова С. П.	Демьянова С. П.
ПВП	Телочка (Березки)	Телочка (Березки)	Телочка (Березки)	Бычок (Березки)
Группа животных	Телочки 2008 (Березки)	Телочки 2008 (Березки)	Телочки 2008 (Березки)	Бычки 2008 (Березки)
Инв. номер	01612	01613	01614	01614
Живая масса	25	23	29	29
Стоимость	200000	184000	232000	232000
Дата рождения	10.01.200_	10.01.200_	10.01.200_	10.01.200_
Вид животного	Молодняк КРС	Молодняк КРС	Молодняк КРС	Молодняк КРС
Масть породы	Черно-пестрая	Черно-пестрая	Черно-пестрая	Черно-пестрая
Порода животного	Черно-пестрая	Черно-пестрая	Черно-пестрая	Черно-пестрая
Группа матки	Коровы (Березки)	Коровы (Березки)	Коровы (Березки)	Коровы (Березки)
Инв. ном. матки	01514	01515	01516	01516
Кличка матки	-	-	-	-
Родились мертвыми	-	-	-	-
Кол-во голов	1	1	1	1
Наименование	Молочная ферма	Молочная ферма	Молочная ферма	Молочная ферма

* В зависимости от настройки плана счетов организации, субсчета могут быть другими.

2. Проверить правильность формирования корреспонденции счетов по документу «Акт на оприходование приплода животных» (Д-т сч. 11.01, К-т сч. 20.021), последовательно выделяя в списке каждый документ и проверяя корреспонденцию в окне проводок (нижнее окно). При необходимости, если проводки отсутствуют, воспользуйтесь экранной кнопкой «Проводки» ( Проводки).

3. Сформировать печатную форму документа «Акт на оприходование приплода животных»:

- воспользоваться экранной кнопкой «Печать» () из окна списка актов;
- выбрать из списка печатных форм «Акт на оприходование приплода животных».
- при формировании указать параметры акта (рисунок 5.10):

Наименование мужского рода – Бычок (Березки);

Наименование женского рода – Телочка (Березки).

Введите параметры

Наименование мужского рода:

Наименование женского рода:

Рисунок 5.10 – Параметры акта

- в результате сформируется акт приведенный на рисунке 5.11.

Акт на оприходование приплода животных

100%

Форма № 304-АПК

Организация УП совхоз "Березки"

Подразделение Молочная ферма

УТВЕРЖДАЮ

(должность, подпись, фамилия, инициалы)

" " 20__

АКТ № 10
на оприходование приплода животных
10 января 2008 г.

Вид животных _____

Ф. И. О. лица, за которым закреплены животные	Инвентарный номер, кликка матки	Родились живыми				Присвоенный инвентарный номер	Родились мертвыми, голов	Отметка (кликка, масть породы и др. данные)	Подпись работника в получении приплода
		Бычок (Березки)		Телочка (Березки)					
		голов	живая масса, кг	голов	живая масса, кг				
1	2	3	4	5	6	7	8	9	10
Демьянова Светлана Петровна	, 01514	0	0	1	25	01612	0	Черно-пестрая Молодняк КРС	
Демьянова Светлана Петровна	, 01515	0	0	1	23	01613	0	Черно-пестрая Молодняк КРС	
Демьянова Светлана Петровна	, 01516	1	29	0	0	01614	0	Черно-пестрая Молодняк КРС	
ИТОГО		1	29	2	48	X	X	X	X
Цена		8 000		8 000		X	X	X	X
Сумма		232 000		384 000		X	X	X	X

Стр. 1/1

Рисунок 5.11 – Печатная форма документа «Акт на оприходование приплода животных»

Задача 5.6. Взвешивание животных.

31.01.200_ произведено взвешивание животных для определения ежемесячного привеса согласно данным таблицы 5.9.

1. Сформировать документы «Взвешивание животных» (рисунок 5.12):

Исследователь → Животноводство → Животные на выращивании и откорме → 02-1. Взвешивание животных → Документ → Добавить

Заполняя документ, можно воспользоваться кнопкой «Остатки ТМЦ» для выбора наименования ТМЦ – животных, которые подлежат взвешиванию (рисунок 5.12).

Поля «Привес» и «Новая живая масса» связаны между собой. Ввод значения поля одного из полей автоматически влечет за собой пересчет другого поля.



Значение поля «Стоимость» вычисляется автоматически, как сумма стоимости животного до взвешивания и произведения привеса на стоимость единицы массы привеса. Оно так же может быть изменено вручную.

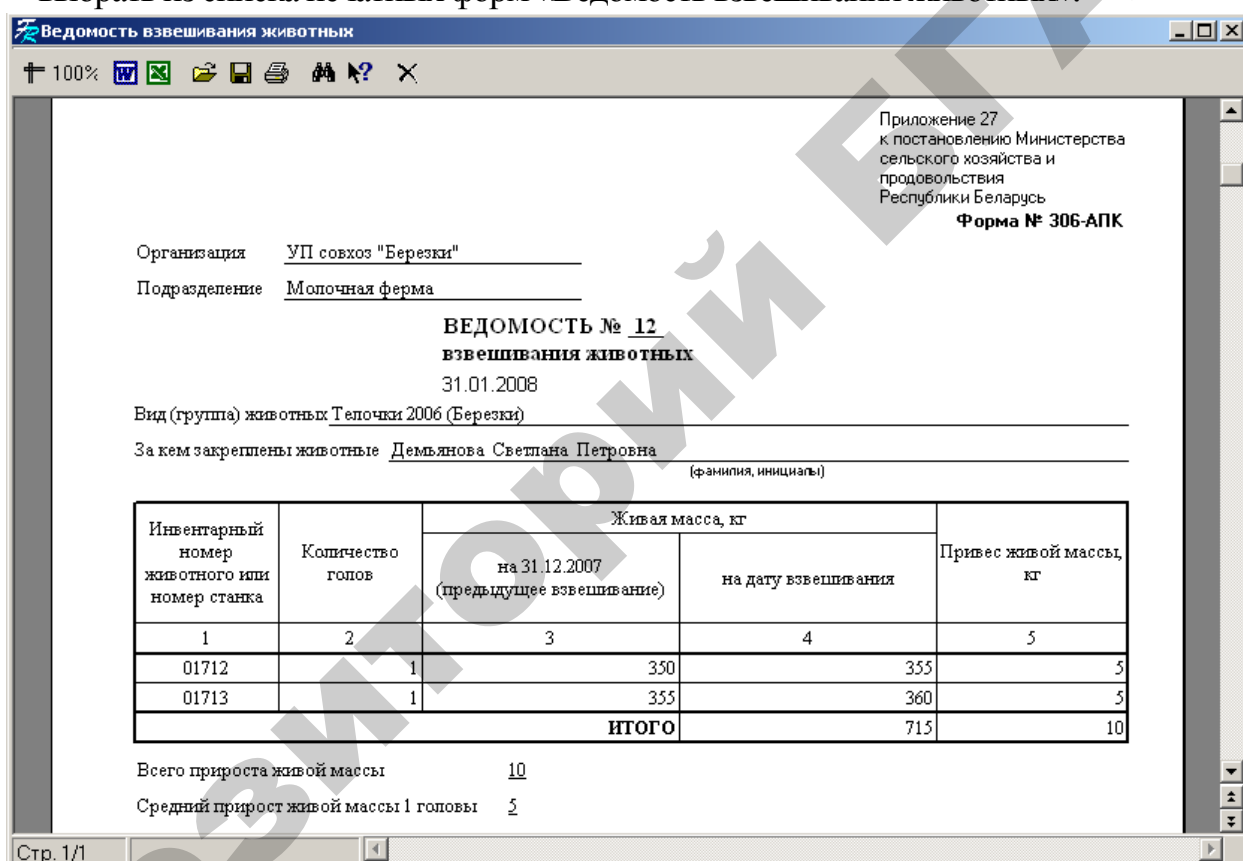
ПВП	Инв. номер	Кол-во ТМЦ	Старая живая масса	Привес	Новая живая масса	Группа животных	Стоимость
Телочка (Березки)	01712	1	350	5	355	Телочки 2006 (Березки)	639500
Телочка (Березки)	01713	1	355	5	360	Телочки 2006 (Березки)	648250
		2	705	10	715		

Рисунок 5.12 – Документ «Взвешивание животных»

Таблица 5.9 – Взвешивание животных

Шапка документа			
Номер	12		13
Дата	31.01.200_		31.01.200_
МОЛ	Демьянова С. П.		Демьянова С. П.
Табличная часть			
ПВП	Телочка (Березки)	Телочка (Березки)	Бычок (Березки)
Инв. номер	01712	01713	01714
Кол-во ТМЦ	1	1	1
Привес	5	5	6
Старая живая масса	350	355	360
Новая живая масса	355	360	366
Группа животных	Телочки 2006 (Березки)	Телочки 2006 (Березки)	Бычки 2006 (Березки)
Стоимость	639 500	648 250	662 400

2. Проверить правильность формирования корреспонденции счетов по документу «Акт на оприходование приплода животных» (Д-т сч. 11.01, К-т сч. 20.022), последовательно выделяя в списке каждый документ и проверяя корреспонденцию в окне проводок (нижнее окно). При необходимости, если проводки отсутствуют, воспользуйтесь экранной кнопкой «Проводки» ( Проводки).
3. Сформировать печатную форму документа «Взвешивание животных» (рисунок 5.13):
- воспользоваться экранной кнопкой «Печать» () из окна списка документов;
 - выбрать из списка печатных форм «Ведомость взвешивания животных».



Приложение 27
к постановлению Министерства
сельского хозяйства и
продовольствия
Республики Беларусь
Форма № 306-АПК

Организация УП совхоз "Березки"
Подразделение Молочная ферма

ВЕДОМОСТЬ № 12
ВЗВЕШИВАНИЯ ЖИВОТНЫХ
31.01.2008

Вид (группа) животных Телочки 2006 (Березки)
За кем закреплены животные Демьянова Светлана Петровна
(фамилия, инициалы)

Инвентарный номер животного или номер станка	Количество голов	Живая масса, кг		Прирост живой массы, кг
		на 31.12.2007 (предыдущее взвешивание)	на дату взвешивания	
1	2	3	4	5
01712	1	350	355	5
01713	1	355	360	5
		ИТОГО	715	10

Всего прироста живой массы 10
Средний прирост живой массы 1 головы 5

Стр. 1/1

Рисунок 5.13 – Печатная форма документа «Взвешивание животных»

Задача 5.7. Перевод животных из одной возрастной группы в другую.

31.01.200_ переведены нетели в группу коров согласно данным таблицы 5.10.

1. Сформировать документ «Изменение группы животных» (рисунок 5.14):

Исследователь → Животноводство → Животные на выращивании и откорме → 02-3. Изменение группы животных → Документ → Добавить

После формирования шапки документа воспользуйтесь экранной кнопкой «Добавить позиции на основании документа взвешивания». Это

приведет к автоматическому созданию нового документа взвешивания. Работа с документом аналогична алгоритму описанному в задаче 5.6. Привес животного составил 6 кг (рисунок 5.14).

После сохранения документа «Взвешивание животных», в табличную часть документа «Изменение группы животных» автоматически добавиться новая запись.

Таблица 5.10 – Перевод из одной возрастной группы в другую

Шапка документа	
Номер	15
Дата	31.01.2008_
МОЛ	Демьянова С. П.
Группа (откуда)	Нетели (Березки)
Группа (куда)	Коровы (Березки)
Табличная часть	
ПВП	Телочка (Березки)
Инв. номер	01816
На счет	08.07
Живая масса	406
Дата рождения	10.09.2006
Порода животного	Черно-пестрая
Масть породы	Черно-пестрая
Кличка животного	
Вид животного	Молодняк КРС

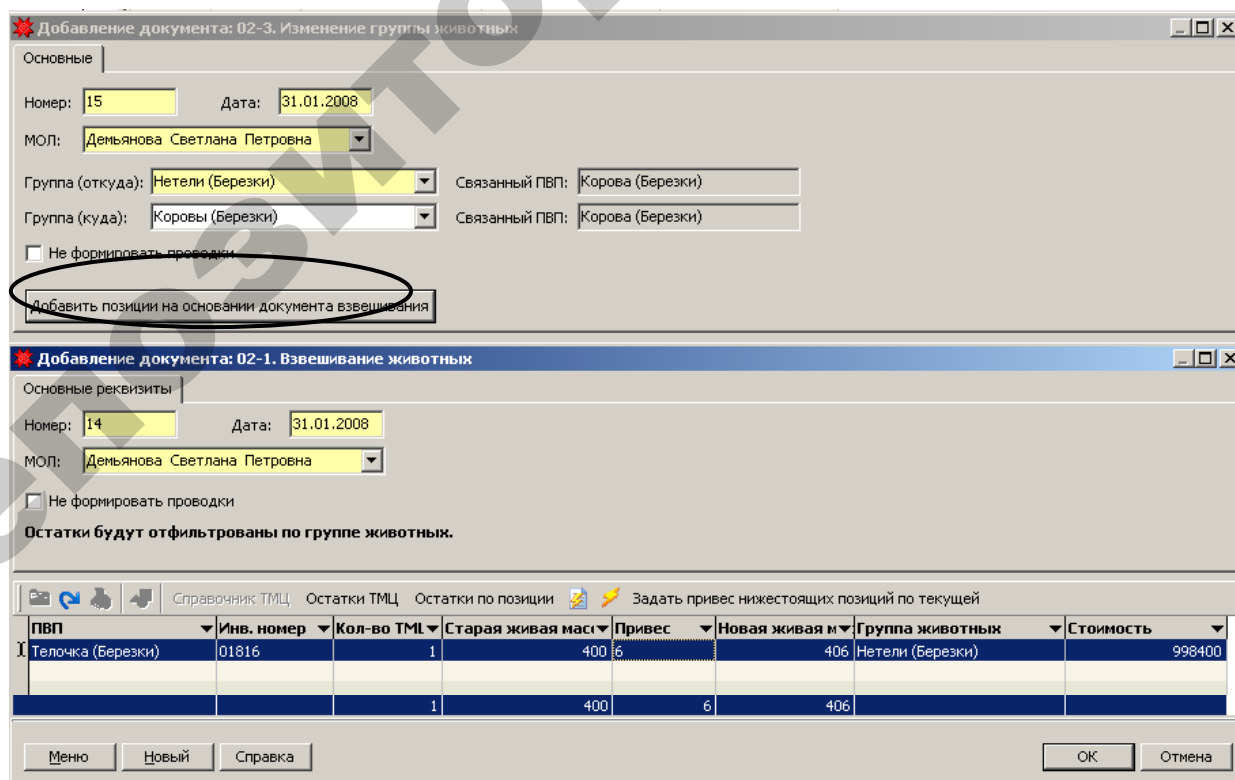


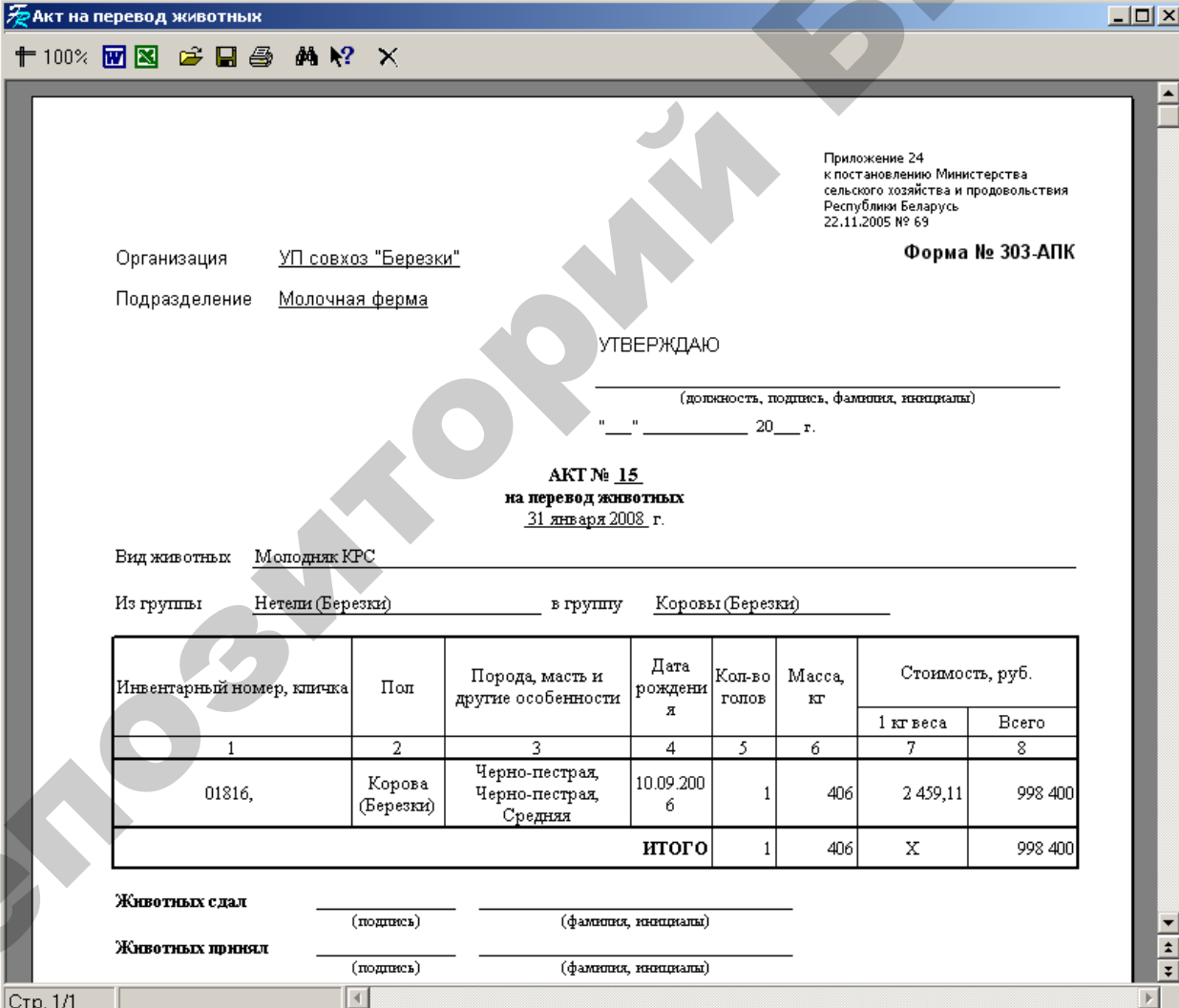


Рисунок 5.14 – Документ «Изменение группы животных»

2. Проверить правильность формирования корреспонденции счетов по документу «Изменение группы животных» (Д-т сч. 08.07, К-т сч. 11.01, сумма – 998 400). При необходимости, если проводки отсутствуют, воспользуйтесь экранной кнопкой «Проводки» ( Проводки).

3. Сформировать печатную форму документа «Изменение группы животных» – «Акт на перевод животных» (рисунок 5.15):

- воспользоваться экранной кнопкой «Печать» () из окна списка документов;
- выбрать из списка печатных форм «Акт на перевод животных».



Приложение 24
к постановлению Министерства
сельского хозяйства и продовольствия
Республики Беларусь
22.11.2005 № 69

Форма № 303-АПК

Организация УП совхоз "Березки"
Подразделение Молочная ферма

УТВЕРЖДАЮ

(должность, подпись, фамилия, инициалы)
"__" _____ 20__ г.

АКТ № 15
на перевод животных
31 января 2008 г.

Вид животных Молодняк КРС
Из группы Нетели (Березки) в группу Коровы (Березки)

Инвентарный номер, кличка	Пол	Порода, масть и другие особенности	Дата рождения	Кол-во голов	Масса, кг	Стоимость, руб.	
						1 кг веса	Всего
1	2	3	4	5	6	7	8
01816,	Корова (Березки)	Черно-пестрая, Черно-пестрая, Средняя	10.09.2006	1	406	2 459,11	998 400
ИТОГО				1	406	X	998 400

Животных сдал _____ (подпись) _____ (фамилия, инициалы)
Животных принял _____ (подпись) _____ (фамилия, инициалы)

Стр. 1/1

Рисунок 5.15 – Печатная форма документа «Изменение группы животных»

4. Включить в состав основных средств животное, переведенное в основное стадо – Корова (Березки), инвентарный номер 01816 (см. задач 4.4, рисунок 5.16):

Откуда – Демьянова С.П.;
Куда – Демьянова С.П.;
Инв. Номер – 01816;
Метод расчета – Не рассчитывается;
Шифр – 80010;
Счет – 01.03.1;
Балансовая цена – 998 400.

Проверить правильность заполнения вкладки «Животные».

Добавление документа: ОС. Акт ввода в эксплуатацию

Основное средство | Доп. инф. | Животные | Многолетние насаждения | Атрибуты

№ акта: 2 | Дата акта: 31.01.2008

Откуда: Демьянова Светлана Петровна

Куда: Демьянова Светлана Петровна

Остатки ТМЦ: Корова (Березки)

Инв №: 01816 | № Инв. карточки: 01816

Ист. финансирования: Капитальные вложения | Отрасль: Сельское хозяйство

Принадлежность: Собственные | Вид: Основные средства

Назначение: Производственные | Использование: В эксплуатации

Метод расчета: Не рассчитывается | Рассчитывать амортизацию при износе более 100%

Группа: КРС | Шифр: 80010

Срок службы: 6 | Произв. ресурс:

Счет: 01.03.1 | Счет амортиз. отч.:

Счет учета амортиз.: | Счет амортиз. отч.:

Балансовая цена: 998400 | Полная сумма износа: 0

Поправочный коэф.: 1 | Отч. на кап. ремонт: 0

Типовая операция амортизации:

Меню | Новый | Справка | OK | Отмена


Рисунок 5.16 – Документ «ОС. Акт ввода в эксплуатацию»

Задача 5.8. 31.01.200_ переведены телочки старше 2 лет в группу нетелей согласно данным таблицы 5.11.

1. Сформировать документ «Изменение группы животных». Следует учесть, что в документе взвешивания, создаваемом автоматически при использовании экранной кнопки «Добавить позиции на основании документа взвешивания», не указывается масса привеса, т.к. привес животных был отражен ранее в задаче 5.6.

Таблица 5.11 – Перевод из одной возрастной группы в другую

Шапка документа		
Номер	16	
Дата	31.01.200_	
МОЛ	Демьянова С. П.	
Группа (откуда)	Телочки 2006 (Березки)	
Группа (куда)	Нетели (Березки)	
Табличная часть		
ПВП	Телочка (Березки)	Телочка (Березки)
Инв. номер	01712	01713
На счет	11.01	11.01
Живая масса	355	360
Дата рождения	03.10.2006	03.10.2006
Порода животного	Черно-пестрая	Черно-пестрая
Масть породы	Черно-пестрая	Черно-пестрая
Кличка животного		
Вид животного	Молодняк КРС	Молодняк КРС

2. Проверить правильность формирования корреспонденции счетов по документу «Изменение группы животных» (Д-т сч. 11.01, К-т сч. 11.01, сумма – 1 287 750). При необходимости, если проводки отсутствуют, воспользуйтесь экранной кнопкой «Проводки» ( Проводки).

3. Сформировать печатную форму документа «Изменение группы животных» – «Акт на перевод животных».

Задача 5.9. Внутреннее перемещение.

31.01.200_ 2 головы нетелей переданы от одного МОЛ другому согласно данным таблицы 5.12.

1. Сформировать документ «Внутреннее перемещение» (рисунок 5.17):

Исследователь → Животноводство → Животные на выращивании и откорме → 02-2. Внутреннее перемещение → Документ → Добавить

После формирования шапки документа воспользуйтесь экранной кнопкой «Добавить позиции на основании документа взвешивания». Это

приведет к автоматическому созданию нового документа взвешивания. Работа с документом аналогична алгоритму описанному в задаче 5.6.

Следует учесть, что в документе взвешивания, создаваемом автоматически при использовании экранной кнопки «Добавить позиции на основании документа взвешивания», не указывается масса привеса, т.к. привес животных был отражен ранее в задаче 5.6.

После сохранения документа «Взвешивание животных», в табличную часть документа «Внутреннее перемещение» автоматически добавиться новая запись.

Таблица 5.12 – Внутреннее перемещение

Шапка документа		
Номер	15	
Дата	31.01.200_	
МОЛ (откуда)	Демьянова С. П.	
МОЛ (куда)	Драгун Л. А.	
Группа животных	Нетели (Березки)	
Табличная часть		
ПВП	Корова (Березки)	Корова (Березки)
Кол-во ТМЦ	1	1
Инв. номер	01712	01713
Порода животного	Черно-пестрая	Черно-пестрая
Масть породы	Черно-пестрая	Черно-пестрая
Вид животного	Молодняк КРС	Молодняк КРС
Дата рождения	03.10.2006	03.10.2006
Живая масса	355	360

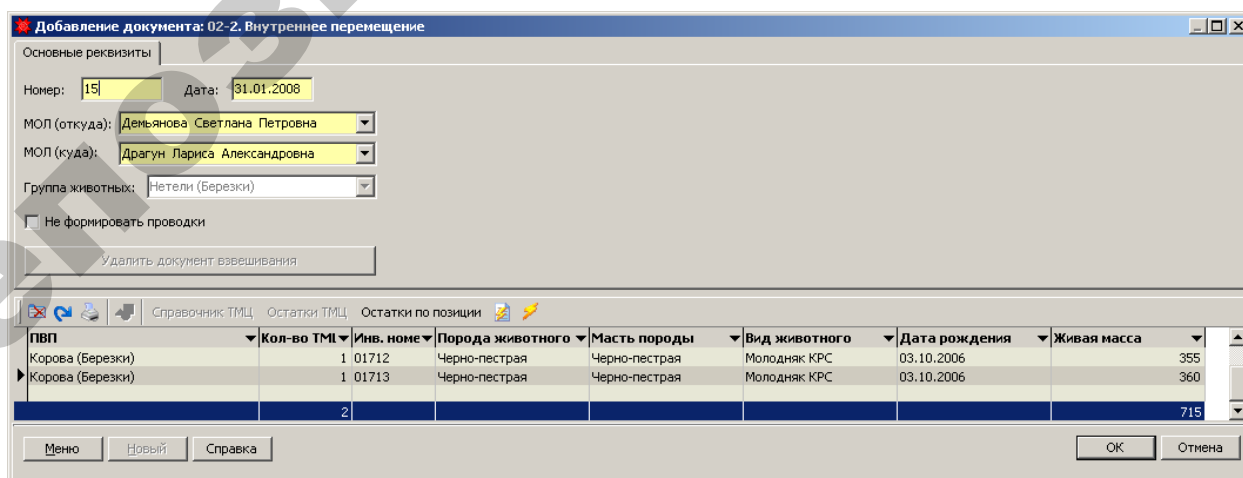



Рисунок 5.17 – Документ «Внутреннее перемещение»

2. Проверить правильность формирования корреспонденции счетов по документу «Акт на оприходование приплода животных» (Д-т сч. 11.01, К-т сч. 11.01, сумма – 1 287 750). При необходимости, если проводки отсутствуют, воспользуйтесь экранной кнопкой «Проводки» ( Проводки).

3. Сформировать печатную форму документа «Внутреннее перемещение» – «Акт на перевод животных».

Задача 5.10. Выбытие животных основного стада.

22.01.200_ произведена выбраковка животного основного стада с инвентарным номером 01514 согласно данным таблицы 5.13.

1. Сформировать документ «Акт выбраковки из состава основного стада» (рисунок 5.18):

Исследователь → Учет основных средств и нематериальных активов → ОС. Выбытие животных основного стада\ многолетних насаждений → Акт на выбраковку животных из основного стада → Документ → Добавить

После формирования шапки документа воспользуйтесь экранной кнопкой «Остатки ТМЦ» для выбора наименования ТМЦ – животных, которые подлежат выбраковке.

Таблица 5.13 – Выбраковка животных основного стада

Шапка документа	
Номер	15
Дата	22.01.200_
Откуда	Демьянова С. П.
Куда	Демьянова С. П.
Табличная часть	
Инв. №	01514
Наименование	Корова (Березки)
Баланс. Цена	805 000
Счет (откуда)	01.03.1
Счет (куда)	11.02
Группа животных (откуда)	Коровы (Березки)
Группа животных (куда)	Коровы на откорме (Березки)
Порода животного	Черно-пестрая
Масть породы	Черно-пестрая
Упитанность	Средняя
Причина выбытия	Реализация
СХП. Живая масса	460
Вес при выбраковке	460
Подразделение	Молочная ферма

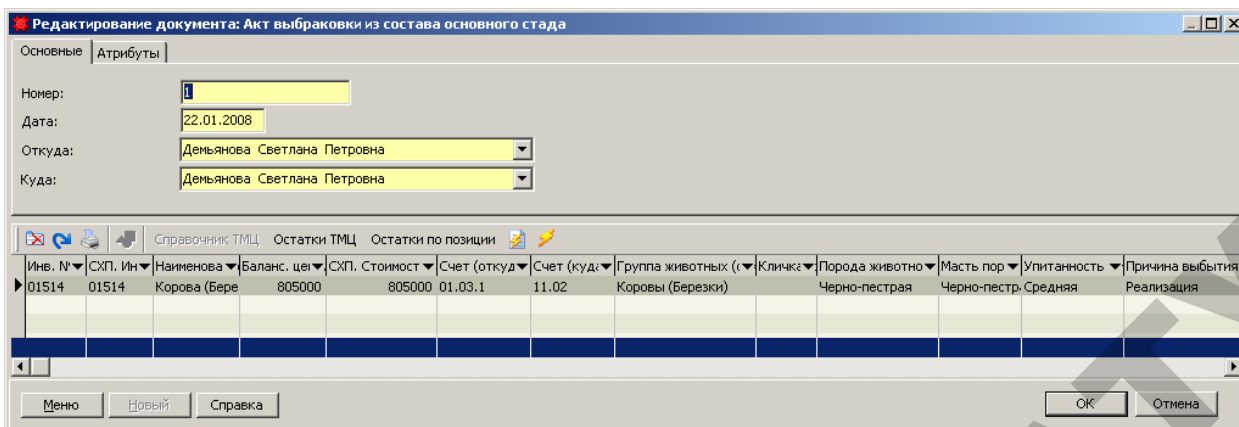



Рисунок 5.18 – Документ «Акт выбраковки из состава основного стада»

2. Проверить правильность формирования корреспонденции счетов по документу «Акт выбраковки из состава основного стада» (Д-т сч. 11.02, К-т сч. 01.03.1, сумма – 805 000).

3. Сформировать печатную форму документа «Акт выбраковки из состава основного стада» - «Акт выбраковки продуктивных животных из основного стада» (рисунок 5.19):

- воспользоваться экранной кнопкой «Печать» () из окна списка документов;
- выбрать из списка печатных форм «Акт выбраковки продуктивных животных из основного стада».

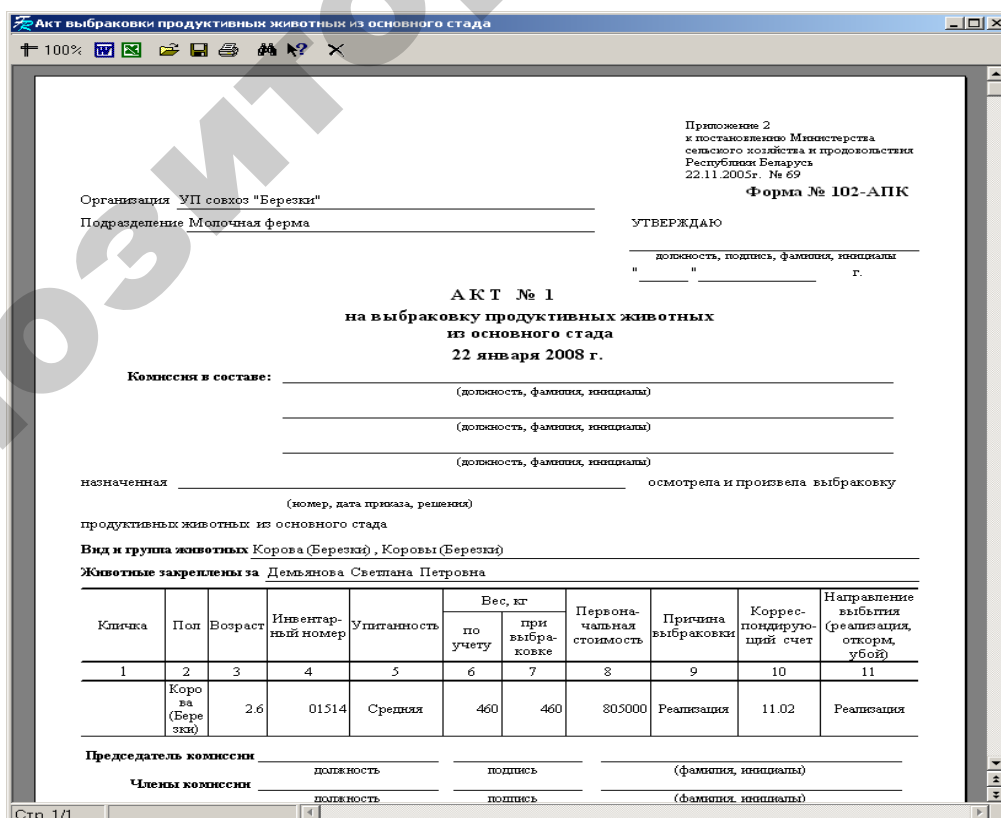


Рисунок 5.19 – Печатная форма документа «Акт выбраковки из состава основного стада»

Задача 5.11. Выбытие животных (реализация государству).

25.01.200_ предприятие реализовало ОАО «Гомельский мясокомбинат» корову (инвентарный номер – 01514) по стоимости учета на момент реализации, которая составила 805 000 руб.

1. Создать документ «Выбытие животного» согласно данным таблицы 5.14 (рисунок 5.20):
Исследователь → **Животноводство** → **Животные на выращивании и откорме** → **03-1. Выбытие животного** → **Документ** → **Добавить**

После формирования шапки документа воспользуйтесь экранной кнопкой «Добавить позиции». Это приведет к автоматическому созданию нового документа взвешивания. Работа с документом аналогична алгоритму описанному в задаче 5.6. Привеса животного не было.

После сохранения документа «Взвешивание животных», в табличную часть документа «Выбытие животного» автоматически добавиться новая запись.

Таблица 5.14 – Выбытие животного

Шапка документа	
Номер	15
Дата	25.01.200_
Подразделение	Молочная ферма
Куда	ОАО «Гомельский мясокомбинат»
Причина выбытия	Реализация
Канал выбытия	Реализация государству
Типовая операция*	Реализация на сторону
Объект учета (ШПЗ)	Реализация КРС
Табличная часть	
МОЛ	Демьянова С. П.
ПВП	Корова (Березки)
Инв. номер	01514
Счет*	11.02
Вид животного	КРС
Группа животных	Коровы на откорме (Березки)
Порода животного	Черно-пестрая
Масть породы	Черно-пестрая
Стоимость	805 000
Способ ликвидации	
Цена реализации	
Сумма реализации	
% НДС реализации	
Сумма НДС реализации	

* В зависимости от настройки плана счетов организации, субсчета могут быть другими.

Поля «Цена реализации», «Сумма реализации», «% НДС реализации», «Сумма НДС реализации» заполняются, если отражается реализация на сторону, но не государству.

Поле «Способ ликвидации» заполняется, если животное отправляют на забой. В других случаях выбытия оно остается пустым.

ПВП	МОЛ	Инв. номер	Счет	Вид животного	Группа животных	Порода животного	Мать породы	Стоимость	Способ ликвида	Цена реализа
		Корова (Берез Демьянова Светлана Петрс:01514	11.02	КРС	Коровы на откорме (Бл Черно-пестрая	Черно-пестрая	Черно-пестрая	805 000,00		

Рисунок 5.20 – Документ «Выбытие животного»

2. Проверить правильность формирования корреспонденции счетов по документу «Выбытие животного» (Д-т сч. 90.02.2, К-т сч. 11.02). При необходимости, если проводки отсутствуют, воспользуйтесь экранной кнопкой «Проводки» (Проводки).

3. Сформировать печатную форму документа «Выбытие животного» – «Акт на выбытие животных»:

- воспользоваться экранной кнопкой «Печать» () из окна списка документов;
- выбрать из списка печатных форм «Акт на выбытие животных».

Задача 5.12. Выбытие животных (в переработку).

31.01.200_ предприятие передало в переработку бычка (инвентарный номер – 01714) по стоимости учета на момент забоя передачи, которая составила 662 400 руб.

1. Создать документ «Выбытие животного» согласно данным таблицы 5.15 (рисунок 5.21):

Исследователь → Животноводство → Животные на выращивании и откорме → 03-1. Выбытие животного → Документ → Добавить

После формирования шапки документа воспользуйтесь экранной кнопкой «Добавить позиции». Это приведет к автоматическому созданию нового документа взвешивания. Работа с документом аналогична алгоритму описанному в задаче 5.6.

Следует учесть, что в документе взвешивания, создаваемом автоматически при использовании экранной кнопки «Добавить позиции на основании документа взвешивания», не указывается масса привеса, т.к. привес животных был отражен ранее в задаче 5.6.

После сохранения документа «Взвешивание животных», в табличную часть документа «Выбытие животного» автоматически добавиться новая запись.

Таблица 5.15 – Выбытие животного

Шапка документа	
Номер	16
Дата	31.01.200_
Подразделение	Молочная ферма
Куда	Молочная ферма
Причина выбытия	Передача в переработку
Канал выбытия	Передача в переработку
Типовая операция	Передача в промышленную переработку
Объект учета (ШПЗ)	Молодняк КРС и животные на откорме
Табличная часть	
МОЛ	Демьянова С. П.
ПВП	Бычок (Березки)
Инв. номер	01714
Вид животного	Молодняк КРС
Группа животных	Бычки 2006 (Березки)
Порода животного	Черно-пестрая
Масть породы	Черно-пестрая
Стоимость	662 400
Способ ликвидации	Убой
Цена реализации	
Сумма реализации	
% НДС реализации	
Сумма НДС реализации	

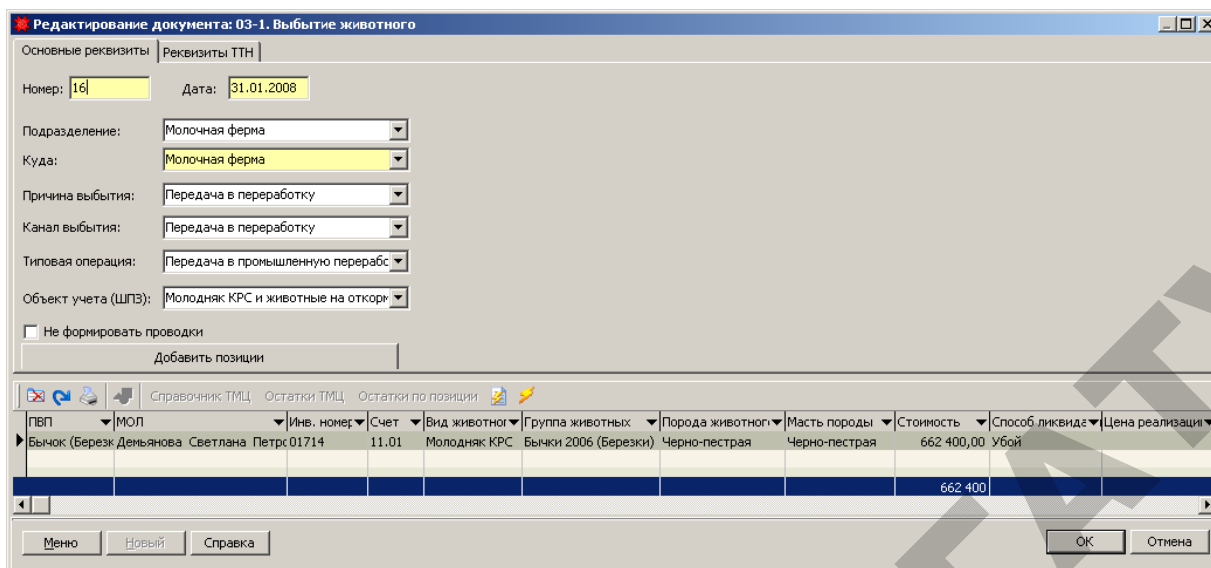


Рисунок 5.21 – Документ «Выбытие животного»

2. Проверить правильность формирования корреспонденции счетов по документу «Выбытие животного» (Д-т сч. 20.03, К-т сч. 11.01). При необходимости, если проводки отсутствуют, воспользуйтесь экранной кнопкой

«Проводки» ( Проводки).

3. Сформировать печатную форму документа «Выбытие животного» – «Акт на выбытие животных».

Задача 5.13. Приемная квитанция.

На основании документов выбытия № 15 от 25.01.200_ и 16 от 31.01.200_ были оформлены приемные квитанции на выбывших животных.

1. Создать документ «Приемная квитанция» согласно данным таблицы 5.16 (рисунок 5.22): **Исследователь → Животноводство → Животные на выращивании и откорме → 03-2. Приемная квитанция → Документ → Добавить**

При формировании документа после заполнения полей «Номер», «Дата» можно в поле «Документ выбытия» выбрать из списка соответствующий документ выбытия животных и нажать экранную кнопку «Создать на основе документа выбытия». В этом случае остальные реквизиты шапки документа заполнятся автоматически на основании данных выбранного документа выбытия. Автоматически также сформируется табличная часть документа.


Таблица 5.16 – Приемная квитанция

Шапка документа		
Номер	15	16
Дата	25.01.200_	31.01.200_
Документ выбытия	15	16
Вкладка «Дополнительно»		
Надбавка		
Доплата		
Скидка		
Стоимость с учетом качества		
Ставка НДС		
Сумма НДС		
Стоимость с учетом НДС		
Транспортные расходы	32 000	
Ставка НДС (транс.)	18	
Сумма НДС	5 760	
Всего расходов с НДС (транс.)	37 760	

Рисунок 5.22 – Документ «Приемная квитанция». Вкладка «Основные реквизиты»

Далее следует заполнить вкладку «Дополнительно» (рисунок 5.23).

Рисунок 5.23 – Документ «Приемная квитанция». Вкладка «Дополнительно»

2. Проверить правильность формирования корреспонденции счетов по документу «Приемная квитанция» в том случае, если заполнялась вкладка «Дополнительно» (Д-т сч. 62.01, К-т сч. 90.02.1 – на всю сумму доп. расходов с НДС; Д-т сч. 90.02.2 К-т сч. 23.03 – транспортные расходы на сумму без НДС; Д-т сч. 90.02.3, К-т сч. 68.02.01 – на всю сумму НДС доп. расходов). При необходимости, если проводки отсутствуют, воспользуйтесь экранной кнопкой «Проводки» ( Проводки).

Отчеты:

1.Сформировать отчет «14- АПК – Журнал-ордер счета 11» (рисунок 5.24):

Исследователь → Животноводство → Отчеты ЖВО → 14-АПК - Журнал-ордер счета 11

Формируя отчет необходимо:

- указать период построения отчета – 31.01.200_

 <tr>
 | 08.07 Перевод молодняка животных в основное стадо | 11.01 Молодняк животных | 20.03 Промышленн ое производств о | 90.02.2 Себестоимо сть продукции животновод ства | ИТОГО по кредиту счёта 11 |

 <tr>
 А | 1 | 2 | 3 | 4 | 5 |
 <tr>
 За отчётный месяц | 998 400 | 2 575 500 | 662 400 | 805 000 | 5 041 300 |

 <tr>
 С начала года | 998 400 | 2 575 500 | 662 400 | 805 000 | 5 041 300 |

 At the bottom of the report, there is a note: 'Аналитические и синтетические данные сверены. В Главной книге суммы оборотов отражены.' followed by a date field '___ " ___ 2___ г.'. Below that is a line for 'Исполнитель: _____'. The status bar at the bottom left shows 'Стр. 1/19'.'/>

Рисунок 5.24 – Отчет «14-АПК - Журнал-ордер счета 11»

2. Сформировать отчет «Отчет о движении скота и птицы на ферме»

Исследователь → Животноводство → Отчеты ЖВО → Отчет о движении скота и птицы на ферме

Формируя отчет необходимо:

- указать параметры его построения (рисунок 5.25);

Рисунок 5.25 – Параметры отчета

- в окне «Введите параметры» нажать кнопку «OK» (рисунок 5.26)

Приложение 32
к постановлению Министерства
сельского хозяйства и продовольствия
Республики Беларусь
22.11.2005 № 89

Форма № 311-АПК

ОТЧЕТ №
о движении скота и птицы на ферме
за период с 01.01.2008 по 31.01.2008.

Организация УП совхоз "Березки"
Подразделение Молочная ферма
Бригада (цех) _____

Группа животных (птицы)	Единица измерения	Наличие на начало месяца (годо)	Приход								Расход								Наличие на конец месяца (годо)	
			приплод	перевод из других групп	перевод из других подразделений	покупка со стороны	привес	ИТОГО	реализация	перевод в другие группы	перевод в другие подразделения	на убой	падеж	ИТОГО						
1	2	3	4	5	6	7	8	9	10	11	12	13	14	15	16	17	18	19	20	21
Бычки 2006 (Березки)	голов	1	0	0	0	0			X	0	0	0	0				0	0	0	0
	вес, кг	360	0	0	0	0			6	6	0	0	0				0	0	0	0
	сумма	630 000	0	0	0	0			32400	32400	0	0	0				0	0	0	0
Бычки 2008 (Березки)	голов	0	1	0	0	0			X	1	0	0	0				0	0	0	1
	вес, кг	0	23	0	0	0			0	23	0	0	0				0	0	0	23
	сумма	0	232000	0	0	0			0	232000	0	0	0				0	0	0	232 000
Коровы (Березки)	голов	3	0	1	0	0			X	1	0	1	0				0	0	1	3
	вес, кг	1 410	0	406	0	0			0	406	0	460	0				0	0	460	1 356
	сумма	2 467 500	0	998400	0	0			0	998400	0	805000	0				0	0	805000	2 660 900
Коровы на откорме (Березки)	голов	0	0	1	0	0			X	1	0	0	0				0	0	0	0
	вес, кг	0	0	460	0	0			0	460	0	0	0				0	0	0	0
	сумма	0	0	805000	0	0			0	805000	0	0	0				0	0	0	0
Нетели (Березки)	голов	0	0	2	0	1			X	3	0	1	0				0	0	1	2
	вес, кг	0	0	715	0	400			6	1121	0	406	0				0	0	406	715
	сумма	0	0	1287750	0	966000			32400	2286150	0	998400	0				0	0	998400	1 287 750

Стр. 1/2

Рисунок 5.26 – Отчет «Отчет о движении скота и птицы на ферме»

3. Сформировать отчет «Расчет определения привеса»

Исследователь → Животноводство → Отчеты ЖВО → Расчет определения привеса

Формируя отчет необходимо:

- указать параметры его построения (рисунок 5.27);

Рисунок 5.27 – Параметры отчета

- в окне «Введите параметры» нажать кнопку «OK» (рисунок 5.28)

Приложение 28
к постановлению Министерства
сельского хозяйства и продовольствия
Республики Беларусь
22.11.2005 № 69
Форма № 307-АПК

Организация УП совхоз "Бережки"
Подразделение Молочная ферма

ВЕДОМОСТЬ
определения прироста живой массы
31.01.2008

Фамилия, имя, отчество работника, за которым закреплены животные	Учетная группа животных	Остаток на начало месяца		Поступило		Выбыло		Пало		Остаток на конец месяца (на дату взвешивания)		Прирост живой массы, кг	Стоимость, руб		Код счета		Кормо дни	Среднесуточный привес
		голов	живая масса, кг	голов	живая масса, кг	голов	живая масса, кг	голов	живая масса, кг	голов	живая масса, кг		Цена	Сумма	дебет	кредит		
А	Б	1	2	3	4	5	6	7	8	9	10	11	12	13	В	Г	14	15
Демьянова Светлана Петровна	Бычки 2006 (Бережки)	1	360	0	0	1	366	0	0	0	0	6					30	0,2
Демьянова Светлана Петровна	Бычки 2008 (Бережки)	0	0	1	29	0	0	0	0	1	29	0					22	0
Демьянова Светлана Петровна	Коровы (Бережки)	3	1 410	1	406	1	460	0	0	3	1 356	0					84	0
Демьянова Светлана Петровна	Коровы на откорме (Бережки)	0	0	1	460	1	460	0	0	0	0	0					3	0
Демьянова Светлана Петровна	Нетели (Бережки)	0	0	3	1 115	3	1 121	0	0	0	0	6					20	0,3
Демьянова Светлана Петровна	Телочки 2006 (Бережки)	2	705	0	0	2	715	0	0	0	0	10					60	0,17
Демьянова Светлана Петровна	Телочки 2008 (Бережки)	0	0	2	48	0	0	0	0	2	48	0					44	0
Драгун Лариса Александровна	Нетели (Бережки)	0	0	2	715	0	0	0	0	2	715	0					2	0

Стр. 1/2

Рисунок 5.28 – Отчет «Расчет определения привеса»

Литература

1. Королев, Ю.Ю. Теория бухгалтерского учета : учеб. Пособие / Ю.Ю. Королев.– Мн.: Новое знание, 2007.– 304 с.
1. Снитко, М.А. Теория бухгалтерского учета : учебник / М.А. Снитко.– Мн.: Современная школа, 2006.– 312 с.
2. Стражев, В.И. Теория бухгалтерского учета : учеб. пособие / В.И. Стражев, О.В. Латыпова.– Мн.: Вышэйшая школа 2003.– 205 с.
3. Типовой план счетов бухгалтерского учета. Инструкция по применению Типового плана счетов бухгалтерского учета.– 3-е изд.– Мн.: ООО Информпресс,– 2005.

СОДЕРЖАНИЕ

ВВЕДЕНИЕ.....	3
Настройка программы. Ввод остатков.....	4
Расчеты с дебиторами и кредиторами.....	14
Банковские операции.....	14
Кассовые операции и расчеты с подотчетными лицами	22
Учет материалов.....	36
Учет основных средств.....	61
Учет КРС и животных на выращивании и откорме	80
ЛИТЕРАТУРА.....	108

Учебное издание

**Типовой программный комплекс
«НИВА-СХП»**

*Рекомендации по использованию в учебном процессе
при подготовке студентов экономических специальностей,
переподготовке и повышении квалификации специалистов АПК*

Составители:

**Королев Юрий Юрьевич,
Сапун Оксана Леонидовна,
Исаченко Елена Михайловна**

Ответственный за выпуск *Ю.Ю. Королев*

Верстка

Дизайн

Издано в редакции авторов

Подписано в печать 13.12.2007 г. Формат 60×84¹/₁₆
Бумага офсетная. Гарнитура Times New Roman. Усл. печ. л. 6,9.
Уч.-изд. л. Тираж 400 экз. Заказ

Издатель и полиграфическое исполнение
Белорусский государственный аграрный технический университет
ЛИ № 02330/0131734 от 10.02.2006. ЛП № 02330/0131656 от 02.02.2006.
220023, г. Минск, пр. Независимости, 99, к. 2.