

МИНИСТЕРСТВО СЕЛЬСКОГО ХОЗЯЙСТВА
И ПРОДОВОЛЬСТВИЯ РЕСПУБЛИКИ БЕЛАРУСЬ

Учреждение образования
«БЕЛОРУССКИЙ ГОСУДАРСТВЕННЫЙ
АГРАРНЫЙ ТЕХНИЧЕСКИЙ УНИВЕРСИТЕТ»

**МАКРОЭКОНОМИКА.
КУРСОВОЕ ПРОЕКТИРОВАНИЕ**

*Рекомендовано Учебно-методическим объединением
по образованию в области сельского хозяйства
в качестве учебно-методического пособия
для студентов учреждений, обеспечивающих получение
высшего образования I ступени по специальности
1-74 01 01 «Экономика и организация производства
в отраслях агропромышленного комплекса»*

Минск
БГАТУ
2022

УДК 330.101.541(07)
ББК 65.012.3я7
М15

Составители:

кандидат экономических наук, доцент *В. В. Липницкая*,
старший преподаватель *В. Б. Григорьева*,
старший преподаватель *З. Г. Близнюк*

Рецензенты:

кафедра экономической теории и маркетинга
УО «Белорусский государственный технологический университет»
(доктор экономических наук, профессор,
заведующий кафедрой *К. К. Шебеко*);
кандидат экономических наук, доцент, ученый секретарь
РНУП «Институт системных исследований в АПК
НАН Беларуси» *Т. А. Запрудская*

Макроэкономика. Курсовое проектирование : учебно-
М15 методическое пособие / сост.: В. В. Липницкая [и др.]. – Минск :
БГАТУ, 2022. – 100 с.
ISBN 978-985-25-0186-6.

Издание содержит методические рекомендации по выполнению курсовой работы по дисциплине «Макроэкономика»: правила оформления курсовой работы, требования, предъявляемые к ее структуре, содержанию и защите, список рекомендуемой литературы, образец курсовой работы.

Для студентов учреждений высшего образования, обучающихся по специальности 1-74 01 01 «Экономика и организация производства в отраслях агропромышленного комплекса».

УДК 330.101.541(07)
ББК 65.012.3я7

ISBN 978-985-25-0186-6

© БГАТУ, 2022

СОДЕРЖАНИЕ

ВВЕДЕНИЕ	4
1 ЦЕЛЬ И ЗАДАЧИ КУРСОВОЙ РАБОТЫ	6
2 ВЫБОР И УТВЕРЖДЕНИЕ ТЕМЫ КУРСОВОЙ РАБОТЫ	7
3 СТРУКТУРА И СОДЕРЖАНИЕ КУРСОВОЙ РАБОТЫ	10
4 ОБЩИЕ ТРЕБОВАНИЯ К ОФОРМЛЕНИЮ КУРСОВОЙ РАБОТЫ	14
5 ПРОВЕДЕНИЕ ЗАЩИТЫ И ОЦЕНКА КУРСОВОЙ РАБОТЫ	26
СПИСОК ИСПОЛЬЗОВАННЫХ ИСТОЧНИКОВ	29
ПРИЛОЖЕНИЕ А Тематика курсовых работ	30
ПРИЛОЖЕНИЕ Б Список рекомендуемых источников для выполнения курсовой работы	57
ПРИЛОЖЕНИЕ В Примеры наиболее употребляемых сокращений	62
ПРИЛОЖЕНИЕ Г Образец курсовой работы	63

ВВЕДЕНИЕ

Курсовое проектирование – один из видов самостоятельной работы студента, представляющий собой решение учебной или реальной профессиональной задачи по изучаемой учебной дисциплине. Курсовое проектирование является обязательным элементом подготовки специалистов с высшим образованием, одной из форм текущей аттестации студента по учебной дисциплине. Виды курсового проектирования – курсовая работа и курсовой проект. Курсовая работа представляет собой самостоятельную работу студента по решению учебной задачи по изучаемой учебной дисциплине в соответствии с установленными к курсовой работе требованиями.

Выполнение курсовой работы по макроэкономике – одна из важнейших форм подготовки специалистов с высшим образованием, т. к. предполагает углубленное изучение учебной и научной литературы по исследуемой проблеме, сопоставление идей и мнений различных экономистов, наличие аргументированных выводов по теме.

Выполнение курсовой работы осуществляется на заключительном этапе изучения учебной дисциплины «Макроэкономика» в целях формирования общепрофессиональных компетенций и способностей к научно-исследовательской работе, позволяющих:

- систематизировать, закреплять и углублять полученные теоретические знания и практические умения по исследуемой проблеме;
- осуществлять поиск и сбор данных с применением современных информационных технологий, необходимых для решения профессиональных задач;
- вырабатывать навыки творческого подхода к оценке происходящих экономических процессов и явлений и умение принимать обоснованные в теоретическом и практическом аспекте решения поставленных задач, воспитывать чувство ответственности за качество принятых решений;
- самостоятельно проводить критический анализ проблемных ситуаций с учетом методологических возможностей современных экономических теорий и делать аргументированные выводы;
- формировать умение использовать справочную, нормативную и правовую документацию и навыки работы с научной литературой – монографиями, статьями из научных журналов, газет, статистическими сборниками, литературой на иностранных языках;

– решать практические задачи, требующие аналитических расчетов и графических построений;

– вырабатывать умение публичной защиты полученных результатов исследования в рамках выполненной студентом курсовой работы.

Анализ макроэкономических проблем в процессе исследования позволит студентам приобрести навыки работы со специальной литературой, статистическими и фактическими материалами; выработать умение на основе статистических материалов составлять и использовать таблицы, диаграммы, графики; на базе обобщения явлений экономической жизни делать выводы.

Значение курсовой работы также состоит в том, что в процессе ее выполнения студент не только закрепляет знания, но и углубляет их, используя полученный теоретический материал. Выполнение ее является не только проверкой подготовки студента к самостоятельной работе, но и важной формой развития навыков самостоятельной научной работы.

Курсовая работа позволяет студентам проявить инициативу и в выборе самого широкого круга дополнительной информации по намеченной теме, кроме конспектов лекций и обязательных учебников, и в изучении тех разделов курса, которые в ходе занятия рассматривались только в ознакомительном порядке. Защита курсовых работ обогащает студентов опытом и знаниями, необходимыми им при защите выпускных квалификационных работ.

1 ЦЕЛЬ И ЗАДАЧИ КУРСОВОЙ РАБОТЫ

В соответствии с учебными планами специальностей 1-74 01 01 «Экономика и организация производства в отраслях агропромышленного комплекса» и 1-26 02 02 «Менеджмент» студенты 2 курса дневной и заочной форм получения высшего образования выполняют курсовую работу по учебной дисциплине «Макроэкономика».

Целью выполнения курсовой работы является приобретение навыков самостоятельного углубленного изучения теоретического и аналитического материала по теме курсовой работы, выработка умения проведения всестороннего анализа социально-экономических процессов в национальной экономике и прогнозирование их развития в реальной экономике.

Задачами курсовой работы являются:

- систематизация, закрепление и углубление теоретических знаний и практических навыков, полученных в процессе обучения;
- формирование умений использовать научную экономическую литературу, статистическую информацию, материалы периодических изданий и ресурсов удаленного доступа;
- выработка умений анализировать макроэкономические проблемы и предложить пути их решения, самостоятельно делать выводы;
- проверка степени подготовленности студентов к самостоятельной практической работе по специальности.

При выполнении курсовой работы студент должен творчески использовать полученные знания, умело пользоваться литературными источниками, анализировать статистическую информацию, самостоятельно оценивать конкретные ситуации и предлагать эффективные экономические решения.

2 ВЫБОР И УТВЕРЖДЕНИЕ ТЕМЫ КУРСОВОЙ РАБОТЫ

Тематика курсовых работ предлагается кафедрой с учетом актуальности разрабатываемых вопросов и их соответствия современному состоянию и перспективам развития национальной экономики.

Выбор темы студентом осуществляется на основе шифров по двум последним цифрам номера зачетной книжки (таблица 2.1). В случае аргументированного обоснования студенту предоставляется право выбора другой темы курсовой работы по согласованию с руководителем.

Таблица 2.1 – Шифры курсовых работ по макроэкономике

Тема курсовой работы	Последние цифры номера зачетной книжки		Тема курсовой работы	Последние цифры номера зачетной книжки	
№ 1	01	51	№ 26	26	76
№ 2	02	52	№ 27	27	77
№ 3	03	53	№ 28	28	78
№ 4	04	54	№ 29	29	79
№ 5	05	55	№ 30	30	80
№ 6	06	56	№ 31	31	81
№ 7	07	57	№ 32	32	82
№ 8	08	58	№ 33	33	83
№ 9	09	59	№ 34	34	84
№ 10	10	60	№ 35	35	85
№ 11	11	61	№ 36	36	86
№ 12	12	62	№ 37	37	87
№ 13	13	63	№ 38	38	88
№ 14	14	64	№ 39	39	89
№ 15	15	65	№ 40	40	90
№ 16	16	66	№ 41	41	91
№ 17	17	67	№ 42	42	92
№ 18	18	68	№ 43	43	93
№ 19	19	69	№ 44	44	94
№ 20	20	70	№ 45	45	95
№ 21	21	71	№ 46	46	96
№ 22	22	72	№ 47	47	97

Тема курсовой работы	Последние цифры номера зачетной книжки		Тема курсовой работы	Последние цифры номера зачетной книжки	
№ 23	23	73	№ 48	48	98
№ 24	24	74	№ 49	49	99
№ 25	25	75	№ 50	50	00

Выбор темы завершается заполнением и выдачей задания на курсовую работу. Задание подписывается руководителем курсовой работы и студентом, датируется днем выдачи и утверждается заведующим кафедрой.

При выдаче задания руководитель работы доводит до сведения студентов график курсового проектирования с указанием сроков выполнения основных этапов проектирования (для студентов дневной формы получения высшего образования) и представления законченной работы. Студент обязан после каждого этапа проектирования представлять руководителю выполненные расчеты, решения и другие материалы на проверку.

Студентами заочной формы получения высшего образования курсовая работа выполняется в межсессионный период.

Обучающимся, осваивающим содержание образовательной программы высшего образования I ступени, задание выдается:

- в очной форме получения высшего образования в первые две недели после начала семестра, в котором предусмотрено курсовое проектирование по учебной дисциплине;
- в заочной форме получения высшего образования в период лабораторно-экзаменационной (установочной) сессии, предшествующей семестру, в котором предусмотрено курсовое проектирование по учебной дисциплине.

После получения задания на курсовую работу на основе собранных теоретических и аналитических материалов студент должен приступить к составлению плана курсовой работы.

План курсовой работы является авторским и составляется студентом самостоятельно. План работы должен отражать последовательность изложения выбранной проблемы, а также позволить раскрыть тему и решить поставленные задачи. Качественно составленный план курсовой работы является залогом ее успешного написания, поскольку обеспечивает логически последовательное изложение материала и облегчает подбор и систематизацию материала.

Чтобы составить план курсовой работы, необходимо ознакомиться с тем, как выбранная тема раскрывается в учебной и научной литературе. В первую очередь, следует ознакомиться с темой курсовой работы по основному учебнику, и только затем перейти к углубленному изучению темы по дополнительным учебным пособиям, монографиям, журналам и т. д.

Следует помнить, что при составлении плана необходимо стремиться к тому, чтобы в нем логично и последовательно сочеталось изложение теоретических аспектов (основные принципы и закономерности исследуемой экономической проблемы) и прикладных вопросов (исследование конкретных ситуаций применительно к конкретному рынку, отдельной стране, этапу экономического развития).

Для облегчения поиска необходимой учебной и научной информации в данном методическом пособии к каждой выбранной теме курсовой работы предлагаются основополагающие понятия данной темы (ключевые фразы), которые выступают ориентиром для поиска необходимого материала в учебной и научной литературе и последующей разработки собственного плана курсовой работы.

План курсовой работы согласовывается с руководителем, с ним же решаются вопросы внесения в план работы возможных изменений в процессе работы над темой.

Тематика курсовых работ приведена в приложении А.

3 СТРУКТУРА И СОДЕРЖАНИЕ КУРСОВОЙ РАБОТЫ

Структура курсовой работы должна соответствовать предложенной тематике и плану и включать:

- титульный лист;
- задание на курсовую работу;
- реферат;
- содержание;
- перечень условных обозначений (при необходимости);
- введение;
- основную часть (1 и 2 глава);
- заключение;
- список использованных источников;
- приложения (при необходимости).

Общий объем текстового материала курсовой работы (без учета приложений) должен быть в пределах 25–30 страниц машинописного текста формата А4.

Титульный лист является первой страницей курсовой работы и оформляется в соответствии с образцом (приложение Г). На титульном листе указывается тема курсовой работы, фамилия, имя и отчество студента, шифр (номер зачетной книжки), ученая степень и звание, инициалы и фамилия руководителя, а также их подписи. Страница титульного листа включается в общую нумерацию страниц курсовой работы. Номер страницы на титульном листе не ставится.

Реферат должен содержать сведения об объеме курсовой работы (количество страниц, таблиц, рисунков и литературных источников), перечень ключевых слов, текст реферата (приложение Г).

Перечень ключевых слов должен отражать основное содержание курсовой работы и включать от 5 до 15 слов в единственном числе и именительном падеже, написанных через запятую в строку прописными буквами без переноса и применения аббревиатуры.

Текст реферата должен отражать цель работы, методы исследования, полученные результаты. Реферат оформляется на отдельном листе и входит в нумерацию страниц курсовой работы.

Задание на курсовую работу выдает студенту руководитель. В задании четко формулируются исходные данные для выполнения работы, устанавливаются объем и содержание основных разделов, указываются конкретные сроки выполнения этапов работы (приложение Г). Задание не включается в общий объем работы.

Содержание оформляют в виде двух колонок текста, первая из которых предназначена для записи заголовков, вторая – номеров страниц. Оно должно включать наименования заголовков всех разделов и подразделов курсовой работы с указанием номеров страниц, на которых помещен каждый заголовок. Все заголовки в содержании записывают строчными буквами (кроме первой прописной). Напротив последнего слова каждого заголовка во второй колонке ставят номер страницы, на которой расположен заголовок в тексте курсовой работы.

Название разделов в содержании не должно повторять название курсовой работы, а название подразделов – название разделов. Содержание обязательно должно быть структурировано, т. е. оно не должно состоять из простого последовательного набора пунктов.

Содержание оформляется на отдельном листе (отдельных листах) и учитывается при нумерации страниц курсовой работы. Образец оформления содержания приводится в приложении Г.

Перечень условных обозначений содержит принятые в работе сокращения, условные обозначения, символы, единицы измерений и специфические термины, который оформляется в соответствии с указаниями соответствующего раздела методических рекомендаций.

Если сокращения, условные обозначения, символы, единицы измерений и термины повторяются в дипломной работе менее трех раз, отдельный перечень не составляется, а расшифровка дается непосредственно в тексте при первом упоминании.

Введение должно содержать:

- обоснование актуальности исследуемой проблемы путем пояснения теоретической и практической значимости изучаемых проблем;
- объект и предмет исследования (объект – это заданная область исследования, предмет – наиболее существенные процессы в заданной области исследования, предмет выступает по отношению к объекту более узким понятием и определяет будущие результаты исследования);
- цели и задачи, которые должны быть решены в процессе исследования (формулировать цели и задачи исследований необходимо с помощью глаголов «раскрыть», «определить», «установить», «показать», «выявить», «охарактеризовать» и т. д.);
- методы исследования;
- теоретическую и практическую базу исследования.

Общий объем введения не должен превышать 2 страниц.

Основная часть курсовой работы состоит из двух глав.

В *главе 1* излагаются теоретико-методологические аспекты исследуемой проблемы. На основе изучения учебной и научной литературы рассматриваются различные научные методологические подходы к исследуемой проблеме. Написание курсовой работы предполагает более глубокое изучение избранной темы, чем она раскрывается в учебной литературе. Поэтому, рассматривая какое-либо явление, следует ссылаться на авторов различных точек зрения и указывать в каких источниках дается определение этого понятия, сравнить разные точки зрения, показать совпадения и расхождения, привести наиболее доказательные выводы в рассуждениях ученых.

Рекомендуемый объем первой главы – до 10–15 страниц.

В *главе 2* проводится анализ состояния рассматриваемой проблемы в условиях национальной экономики Республики Беларусь. Для этого студент должен использовать нормативные акты Республики Беларусь, фактические материалы, статистические сборники, справочники, информационные бюллетени по экономическим вопросам, материалы периодической печати (приложение Б). Рекомендуемый объем второй главы – 10–15 страниц.

Главы курсовой работы разбиваются на разделы и подразделы. Каждый раздел посвящен решению задач, сформулированных во введении, и заканчивается выводами.

Каждая глава должна иметь название. Названия разделов и подразделов основной части должны быть сформулированы, по возможности, кратко и отражать наиболее существенные стороны рассматриваемой проблемы. Первая глава может включать 3–4 раздела, вторая – 2–3 раздела. Не рекомендуется использовать подразделы.

Все пункты содержания должны быть обязательно глубоко и полно раскрыты в тексте курсовой работы. При написании курсовой работы особое внимание следует обратить на наличие структурно-логических связей между разделами работы. Следует обосновывать переход от одного раздела к другому, т. е. чтобы вместо набора разрозненных фрагментов теоретического и аналитического материала обеспечивалось бы цельное изложение темы.

В заключении последовательно и логически приводятся выводы и обоснованные положения по каждому разделу, вытекающие из основной части курсовой работы. Выводы пишутся тезисно

и должны соответствовать цели и задачам исследования, обозначенным во введении. Рекомендуемый объем заключения – 2–3 страницы.

Список использованных источников должен включать нормативно-правовые акты, учебную и справочную литературу, монографии, статьи, статистические сборники. Минимальное количество источников – 25. В ходе выполнения работы необходимо использовать современные источники информации: книги и монографии не старше 5-летнего возраста по отношению ко времени написания; журнальные статьи – не старше 3–5 лет. Использование литературы более позднего года издания допускается, если требуется анализ изменения каких-либо понятий во времени или рассматриваемая тема длительное время никем не исследовалась. Если один и тот же материал переиздается неоднократно, то следует ссылаться на его последнее издание. На более ранние издания можно ссылаться лишь в тех случаях, когда в них есть необходимый материал, не включенный в последние издания.

В приложения рекомендуется выносить исходные статистические данные, вспомогательный и дополнительный материал, который был использован при выполнении курсовой работы, или объемные материалы, включение которых в основную часть работы приведет к затруднению понимания содержания текста. По форме приложения могут содержать текст, таблицы, иллюстрации, схемы и т. п.

4 ОБЩИЕ ТРЕБОВАНИЯ К ОФОРМЛЕНИЮ КУРСОВОЙ РАБОТЫ

Текст курсовой работы печатается с использованием компьютера и принтера на одной стороне листа белой бумаги формата А4 (210×297 мм). Допускается представлять таблицы и иллюстрации приложения на листе формата А3 (297×420 мм).

Текст курсовой работы пишется на одном из государственных языков Республики Беларусь.

Набор текста осуществляется с использованием текстового редактора Microsoft Word. Текст работы печатается шрифтом Times New Roman 14 пунктов, межстрочный интервал должен составлять 18 пунктов. Размеры полей: левое – 30 мм, правое – 10 мм, верхнее – 20 мм, нижнее – 20 мм. Абзацный отступ – 1,25 мм.

Шрифт печати прямой, черного цвета, одинаковый по всей работе. Разрешается использовать компьютерные возможности акцентирования внимания, применяя разное начертание шрифта: курсивное, полужирное, курсивное полужирное, разрядки, подчеркивания и др.

Наименования структурных элементов «РЕФЕРАТ», «СОДЕРЖАНИЕ», «ПЕРЕЧЕНЬ УСЛОВНЫХ ОБОЗНАЧЕНИЙ», «ВВЕДЕНИЕ», «ГЛАВА», «ЗАКЛЮЧЕНИЕ», «СПИСОК ИСПОЛЬЗОВАННЫХ ИСТОЧНИКОВ», «ПРИЛОЖЕНИЕ» печатаются прописными буквами в середине строк с использованием полужирного шрифта размером 15 пунктов. Так же печатаются заголовки глав.

Заголовки разделов печатают строчными буквами (кроме первой прописной) с абзацного отступа полужирным шрифтом размером 15 пунктов.

Заголовки подразделов печатают строчными буквами (кроме первой прописной) с абзацного отступа полужирным шрифтом размером шрифта основного текста.

В конце заголовков глав, разделов и подразделов точку не ставят. Если заголовок состоит из двух или более предложений, их разделяют точкой. Подчеркивание заголовка не допускается.

Расстояние между заголовком и текстом (за исключением заголовка пункта) должно составлять 2 межстрочных интервала. Если между двумя заголовками текст отсутствует, то расстояние между ними устанавливается в 2 межстрочных интервала. Расстояние

между заголовком и текстом, после которого заголовок следует, может быть больше, чем расстояние между заголовком и текстом, к которому он относится.

Каждую структурную часть работы следует начинать с нового листа (страницы). Данное требование не распространяется на разделы и подразделы.

Распечатанный текст курсовой работы должен быть сброшюрован.

Перечень условных обозначений

Принятые в работе сокращения, условные обозначения, символы, единицы измерений и специфические термины должны быть представлены в виде отдельного перечня (приложение В).

Перечень располагается столбцом, в котором слева в алфавитном порядке приводятся элементы перечня, справа – их детальная расшифровка.

При использовании единиц измерения физических величин необходимо руководствоваться международной системой единиц. В конце сокращения слова ставится точка,

например: тыс., руб.

Точка не ставится в конце условного обозначения аббревиатур и условных обозначений единиц измерения международной системы,

например: млн, млрд.

Для обозначения временного интервала используется обозначение «гг.»,

например: в 2006–2009 гг.

Для обозначения иностранной валюты целесообразно использование термина «усл. ден. ед.» (условная денежная единица), а не доллар США, евро и др. Числа с размерностью следует писать цифрами, без размерности – словами.

Нумерация страниц, разделов и подразделов

Нумерация страниц, глав, разделов, подразделов, рисунков, таблиц, формул и приложений дается арабскими цифрами без знака №.

Первой страницей работы является титульный лист. Все страницы работы (в том числе приложения) следует нумеровать арабскими цифрами. Не нумеруются титульный лист, задание на выполнение

курсовой работы. Нумерация производится от центра, внизу страницы, без точки в конце.

Номер главы ставится после слова «ГЛАВА» без точки. Заголовки главы печатают с новой строки, следующей за номером главы.

Разделы нумеруются в пределах каждой главы. Номер раздела состоит из номера главы и порядкового номера раздела, разделенных точкой,

например: 1.2 (второй раздел первой главы).

Подразделы нумеруются в пределах каждого раздела. Номер подраздела состоит из порядковых номеров главы, раздела и подраздела, разделенных точкой,

например: 1.2.3 (третий подраздел второго раздела первой главы).

Заголовки разделов, подразделов, пунктов приводят после их номеров через пробел. Слова «раздел», «подраздел» не используются.

В конце нумерации глав, разделов, подразделов, пунктов, а также их заголовков точку не ставят,

например: «2.3 Основные направления совершенствования маркетинговой деятельности предприятия».

Использование пробелов и кавычек

Пробелы употребляются для разделения слов, сочетаний слов и символов, при употреблении тире и в других аналогичных случаях. Для предотвращения переноса словосочетаний, единиц измерения (и т. п.) в конце строки применяется неразрывный пробел. Он ставится нажатием клавиш «Ctrl+Shift+пробел». Между инициалами и фамилией также ставится неразрывный пробел для исключения разрыва их при переносе. Неразрывный пробел ставится при написании числа и последующих единиц измерения, при написании типа и названия населенного пункта, аббревиатур,

например: 200 млн руб., 1000 усл. ден. ед., 95 %.

При использовании в тексте кавычек рекомендуется применение одинаковых унифицированных символов по всей работе,

например: "... " или «...».

Иллюстрации

Иллюстрации (фотографии, рисунки, чертежи, схемы, графики, карты) располагаются в курсовой работе непосредственно на странице

с текстом после абзаца, в котором они упоминаются впервые, или отдельно на следующей странице.

Иллюстрации должны быть расположены так, чтобы их было удобно рассматривать без поворота страницы или с поворотом по часовой стрелке.

Иллюстрации, которые расположены на отдельных листах, включаются в общую нумерацию страниц. Если их размеры больше формата А4, их размещают на листе формата А3 и учитывают, как одну страницу. Иллюстрации должны быть четкими.

Иллюстрации обозначают словом «Рисунок» и нумеруют последовательно в пределах каждой главы. Номер иллюстрации состоит из номера главы и порядкового номера иллюстрации, разделенных точкой, *например*: Рисунок 1.2 (второй рисунок первой главы).

Если в главах приведено только по одной иллюстрации, то их нумеруют последовательно в пределах работы в целом, *например*: Рисунок 1. Рисунок 2.

Если в работе приведена только одна иллюстрация, то ее не нумеруют и слово «Рисунок» не пишут.

Иллюстрации должны иметь наименование, которое дается после номера рисунка. Слово «Рисунок» и номер отделяются знаком тире от наименования. Точка в конце нумерации и наименований иллюстраций не ставится. Не допускается перенос слов в наименовании рисунка. Слово «Рисунок», его номер, наименование иллюстрации и пояснительные данные к нему печатаются по центру полужирным шрифтом, уменьшенным на 1–2 пункта,

например:

ИЗОБРАЖЕНИЕ ДИАГРАММЫ

Рисунок 3.1 – Наименование диаграммы (иллюстрации)

Таблицы

Цифровой материал, как правило, оформляется в виде таблиц. Каждая таблица должна иметь заголовок, который состоит из слова «Таблица», ее порядкового номера и названия, отделенного от номера знаком «тире». Располагают заголовок над таблицей слева, без абзацного отступа. Подчеркивать заголовок не следует. Точка в конце заголовка не ставится.

Заголовки граф должны начинаться с прописных букв, подзаголовки – со строчных, если они составляют одно предложение с заголовком, и с прописных, если они самостоятельные. Заголовки и подзаголовки пишутся, как правило, параллельно строкам. При необходимости допускается располагать их параллельно графам таблицы.

Допускается нумеровать графы арабскими цифрами, если необходимо давать ссылки на них по тексту работы.

Пример построения таблицы:

Таблица (номер) – Заголовок таблицы

Головка						Заголовки граф
						Подзаголовки граф
						Строки
						(горизонтальные
						ряды)
	Боковик (графы для заголовков строк)		Графы (колонки)			

Графа «№ п/п» в таблицу не включается. При необходимости порядковые номера включенных в таблицу показателей указываются в боковике таблицы непосредственно перед их наименованием.

Деление головки таблицы по диагонали не допускается. Высота строк в таблице должна обеспечивать четкое воспроизведение включенной в нее информации.

Допускается применять в таблице шрифт, уменьшенный на 1–2 пункта от размера шрифта текста основной части работы.

Таблицы нумеруются последовательно (за исключением таблиц, приведенных в приложении) в пределах главы. Номер таблицы должен состоять из номера главы и порядкового номера таблицы, разделенных точкой,

например: «Таблица 1.2» (вторая таблица первой главы).

Если в работе одна таблица, ее не нумеруют и слово «Таблица» не пишут.

Таблица размещается после первого упоминания о ней в тексте таким образом, чтобы ее можно было читать без поворота страницы или с поворотом по часовой стрелке.

Таблицу с большим количеством строк допускается переносить на другой лист. При переносе части таблицы на другой лист (страницу) слово «Таблица», ее номер и название указывают один раз слева над первой частью таблицы, над другими частями пишут слово «Продолжение» в верхнем правом углу листа (страницы). Если в работе несколько таблиц, то после слова «Продолжение» указывают номер таблицы,

например: «Продолжение таблицы 1.2».

В случае прерывания таблицы и переноса ее части на следующую страницу в конце первой части таблицы нижняя, ограничивающая ее черта, не проводится.

Таблицу с большим количеством граф допускается делить на части и помещать одну часть под другой в пределах одной страницы, повторяя в каждой части таблицы боковик. Заголовок помещают над первой частью таблицы, над остальными пишут «Продолжение таблицы» или «Окончание таблицы» с указанием ее номера. Если строки или графы таблицы выходят за формат страницы, то в первом случае в каждой части таблицы повторяется ее головка, во втором случае – боковик.

Таблицу с небольшим количеством граф допускается делить на части и помещать одну часть рядом с другой на одной странице, отделяя их друг от друга двойной линией и повторяя в каждой части головку таблицы. При большом размере головки допускается не повторять ее во второй и последующих частях, заменяя ее соответствующими номерами граф. При этом графы нумеруются арабскими цифрами.

Если повторяющийся в разных строках графы таблицы текст состоит из одного слова, то его после первого написания допускается заменять кавычками; если из двух или более слов – то при первом повторении его заменяют словами «то же», далее – кавычками («»). Ставить кавычки вместо повторяющихся цифр, марок, знаков, математических и иных символов не допускается. Если цифровые или иные данные в какой-либо строке таблицы не приводятся, то в ней ставится прочерк (–).

Формулы

Уравнения и формулы следует выделять из текста свободными строками. Выше и ниже каждой формулы должно быть оставлено не менее одной свободной строки. Если уравнение не умещается

в одну строку, оно должно быть перенесено после того или иного операционного знака (равенства, плюс, минус, умножения), который повторяется в начале следующей строки. Формулы и уравнения следует набирать в Редакторе формул.

Нумеруют формулы (если их более одной) в пределах главы. Номер формулы состоит из номера главы и порядкового номера формулы в разделе, разделенных точкой. Номера формул пишутся в круглых скобках у правого поля листа на уровне формулы, *например*: (3.1) (первая формула третьего раздела).

Пояснение значений символов и числовых коэффициентов необходимо приводить непосредственно под формулой в той же последовательности, в какой они даны в формуле, и тем же шрифтом, а значение каждого символа и числового коэффициента давать с новой строки. Первую строку пояснения следует начинать со слова «где» без двоеточия и абзацного отступа. Ссылки на формулы по тексту дают в скобках.

Пример: оформление в тексте курсовой работы второй формулы первого раздела:

Рентабельность продукции определяется по формуле:

$$P = \frac{\Pi}{C} \cdot 100 \%, \quad (1.2)$$

где P – рентабельность продукции, %;

Π – прибыль от реализации продукции, руб.;

C – себестоимость реализованной продукции, руб.

Примечания

При необходимости следует давать пояснения или справочные данные к содержанию иллюстрации (таблицы) или к тексту непосредственно в виде примечаний, которые приводят непосредственно под ними. Если примечание одно, то после слова «Примечание», написанного с абзацного отступа, ставится тире и с прописной буквы излагается примечание. В случае нескольких примечаний каждое из них печатается с новой строки с абзацного отступа и нумеруется арабскими цифрами. Слово «Примечания» и их содержание печатаются шрифтом с размером на 1–2 пункта меньше размера шрифта основного текста.

Ссылки

При написании курсовой работы автор должен давать ссылки на используемые источники, сведения и материалы.

Библиографические ссылки необходимо приводить в квадратных скобках,

например: [2, с. 34].

Первая цифра ссылки соответствует номеру объекта в списке использованных источников, вторая – номеру страницы, с которой взята цитата. При невозможности указать номер страницы (например, в случае ссылки на электронный ресурс) указывается только номер источника – [2].

Ссылки употребляют при цитировании, при заимствовании формул, таблиц, иллюстраций, положений,

например: [14, с. 26, таблица 2] (здесь 14 – номер источника в списке, 26 – номер страницы, 2 – номер таблицы).

Внутритекстовые ссылки на разделы, подразделы, пункты, иллюстрации, таблицы, формулы, приложения выполняются при помощи следующих словосочетаний: «... в соответствии с разделом 1», «... согласно п. 1.3», «... по формуле (2.1)», «... на рисунке 1.2». Слова «рисунок», «таблица» в подписях к рисунку, таблице и в ссылках на них не сокращают.

Список использованных источников

Сведения об использованных в работе источниках приводятся в разделе «Список использованных источников» в порядке появления ссылок в тексте работы либо в алфавитном порядке фамилий первых авторов и (или) заглавий. Во втором случае при использовании в курсовой работе законодательных и иных нормативных правовых актов они размещаются в начале списка с соблюдением иерархии и алфавитного порядка по названию. Допускается приведение одного и того же источника в списке только один раз.

Сведения об источниках печатают с абзацного отступа. В списке использованных источников после номера ставят точку.

Пример оформления списка использованных источников представлен в таблице.

Таблица – Примеры библиографического описания в списке источников, приводимых в курсовой работе

Характеристика документа	Пример оформления
Один, два или три автора	Дробышевский, Н. П. Ревизия и аудит : учебно-методическое пособие / Н. П. Дробышевский. – Минск : Амалфея : Мисанта, 2013. – 415 с.
	Гринин, Л. Е. Социальная макроэволюция: генезис и трансформации Мир-Системы / Л. Е. Гринин, А. В. Коротаев. – Изд. 2-е. – М. : URSS, 2013. – 567 с.
	Дьяченко, Л. С. Методические рекомендации по подготовке и сдаче государственного экзамена по педагогике / Л. С. Дьяченко, Н. К. Зинькова, Р. В. Загоруйко. – Витебск : Витеб. гос. ун-т, 2013. – 53 с.
	Rüthers, V. Rechtstheorie: Begriff, Geltung und Anwendung des Rechts / V. Rüthers, Ch. Fischer. – 5 Aufl. – München : Beck, 2010. – 665 S.
Более трех авторов	Закономерности формирования и совершенствования системы движений спортсменов (на примере метания копья) / В. А. Боровая [и др.]. – Гомель : Гомел. гос. унт, 2013. – 173 с.
	Language, society and power: an introduction / L. Thomas [et al.]; ed.: I. Singh, J. S. Peccei. – 2nd ed. – London : Routledge, 2004. – XXIV, 239 p.
Учебник, учебное пособие, словарь, справочник	Хвойницкая, В. Ч. Русский язык : учеб. пособие : в 2 ч. / В. Ч. Хвойницкая, А. П. Ланец. – Минск : Адукацыя і выхаванне, 2013. – Ч. 2. – 143 с.
	Памятные и инвестиционные монеты России из драгоценных металлов, 1921–2003 : каталог-справочник / ред.-сост. Л.М. Пряжникова. – М. : ИнтерКрим-пресс, 2004. – 462 с.
Многотомное издание	Гісторыя Беларусі : у 6 т. / рэдкал.: М. Касцюк (гал. рэд.) [і інш.]. – Мінск : Саврем. шк. : Экоперспектива, 2007– 2011. – 6 т.

Характеристика документа	Пример оформления
Отдельный том в многотомном издании	Гісторыя Беларусі : у 6 т. / рэдкал.: М. Касцюк (гал. рэд.) [і інш.]. – Мінск: Экаперспектыва, 2000–2005. – Т. 3: Беларусь у часы Рэчы Паспалітай (XVII–XVIII ст.) / Ю. Бохан [і інш.]. – 2004. – 343 с.
Сборник научных статей, трудов	Інновацыйнае развіццё грамадства ў ўмовах інтэграцыі прававых сістэм : зборнік навуковых артыкулаў / Гродн. дзярж. ун-т; рэдкал.: Н. В. Сільчэнко (гл. рэд.) [і др.]. – Гродно : ГрГМУ, 2013. – 454 с.
Стандарт	Безопасность оборудования. Термины и определения: ГОСТ ЕН 1070–2003. – Введ. 01.09.04. – Минск : Межгос. совет по стандартизации, метрологии и сертификации: Беларус. гос. ін-т стандартизацыі і сертыфікацыі, 2004. – 21 с.
Статья из журнала	Валатоўская, Н. А. Традыцыйны і сучасны вясельны абрад беларусаў і ўкраінцаў: агульнае і рознае ў сямейнай абраднасці славянскіх народаў / Н. А. Валатоўская // Нар. асвета. – 2013. – № 5. – С. 88–91.
Статья из материалов конференций	Мойсак, О. И. Концепции логистики в управлении материальными потоками / О. И. Мойсак // Наука – образованию, производству, экономике : материалы Девятой междунар. науч.-техн. конф., Минск, 27–29 янв. 2011 г.: в 4 т. / Беларус. нац. техн. ун-т; рэдкал.: Б. М. Хрусталеў, Ф. А. Романюк, А. С. Калінічэнко. – Минск, 2011. – Т. 2. – С. 278.
Материалы конференций	Інфармацыйныя тэхналогіі і кіраванне : матэрыялы 49 навуц. конф. аспірантаў, магістрантаў і студэнтаў, Мінск, 6–10 мая 2013 г. / Беларус. гос. ун-т інфарматыкі і радыоэлектронікі; рэдкал.: Л. Ю. Шылін [і др.]. – Мінск : БГУИР, 2013. – 103 с.

Характеристика документа	Пример оформления
Нормативные акты	Конституция Республики Беларусь: с изменениями и дополнениями, принятыми на республиканских референдумах 24 ноября 1996 г., 17 октября 2004 г. и 27 февраля 2022 г. – Минск : Национальный центр правовой информации Республики Беларусь, 2022. – 77 с.
	Кодекс Республики Беларусь о земле [Электронный ресурс] : 23 июля 2008 г., № 425-3 : принят Палатой представителей 17 июня 2008 г. : одобр. Советом Респ. 28 июня 2008 г. : в ред. Закона Респ. Беларусь от 31.12.2014 г. // ЭТАЛОН. Законодательство Республики Беларусь / Нац. центр правовой информ. Респ. Беларусь. – Минск, 2016.
	О Парке высоких технологий [Электронный ресурс] : Декрет Президента Респ. Беларусь, 22 сент. 2005 г., № 12 : в ред. Декрета Президента Респ. Беларусь от 03.11.2014 г. // ЭТАЛОН. Законодательство Республики Беларусь / Нац. центр правовой информ. Респ. Беларусь. – Минск, 2016.
	О защите прав потребителей : Закон Респ. Беларусь от 9 янв. 2002 г. № 90-3 : в ред. от 8 июля 2008 г. № 366-3 : с изм. и доп. от 2 мая 2012 г. № 353-3. – Минск : Амалфея, 2013. – 59 с.
	Об утверждении основных показателей развития лесного хозяйства на 2014 год [Электронный ресурс] : постановление Совета Министров Респ. Беларусь, 24 дек. 2013 г., № 1124 // ЭТАЛОН. Законодательство Республики Беларусь / Нац. центр правовой информ. Респ. Беларусь. – Минск, 2016.

Характеристика документа	Пример оформления
Авторефераты диссертаций	Горянов, А. В. Эволюция сельской дворянской усадьбы в конце XVIII – начале XX в.: по материалам усадеб князей Голицыных : автореф. дис. ... канд. ист. наук: 07.00.02 / А. В. Горянов; Рос. акад. наук, Ин-т рос. истории. – М., 2013. – 40 с.
Ресурсы удаленного доступа	Национальный статистический комитет Республики Беларусь [Электронный ресурс]. – Режим доступа: http://belstat.gov.by/ . – Дата доступа: 24.06.2016.
	UNBISnet [Electronic resource] : UN Bibliogr. Inform. System. – Mode of access: http://unbisnet.un.org . – Date of access: 24.06.2016.

Приложения

Раздел «Приложения» оформляют в конце работы, располагая их в порядке появления ссылок в тексте. Не допускается включение в приложение материалов, на которые отсутствуют ссылки в тексте работы.

Каждое приложение следует начинать с новой страницы с указанием в правом верхнем углу слова «ПРИЛОЖЕНИЕ», напечатанного прописными буквами. Приложение должно иметь содержательный заголовок, который помещается с новой строки по центру листа с прописной буквы.

Если в работе более одного приложения, их обозначают заглавными буквами русского алфавита, начиная с А (за исключением букв Ё, З, Й, О, Ч, Ъ, Ы, Ъ), например: ПРИЛОЖЕНИЕ А, ПРИЛОЖЕНИЕ Б и т. д.

Текст каждого приложения при необходимости может быть разделен на разделы и подразделы, нумеруемые в пределах каждого приложения, перед ними без точки ставится буква, соответствующая обозначению приложения с точкой,

например: «А2.3» (третий подраздел второго раздела приложения А).

Так же нумеруются иллюстрации, таблицы и формулы, помещаемые в приложении,

например: «Рисунок А2» (второй рисунок приложения А); «Таблица А1» (первая таблица приложения А).

5 ПРОВЕДЕНИЕ ЗАЩИТЫ И ОЦЕНКА КУРСОВОЙ РАБОТЫ

Законченная курсовая работа, подписанная студентом, представляется руководителю в срок, установленный графиком выполнения. Студенты дневной формы получения высшего образования сдают курсовую работу на кафедру экономической теории и права, студенты заочной формы получения высшего образования – в деканат факультета. Выполненная курсовая работа может быть сдана на проверку руководителю до срока, указанного в графике.

Руководитель проверяет полноту представленных материалов, соответствие их заданию, определяет готовность работы. Проверка курсовых работ проводится в течение не более 10 календарных дней.

После проверки работы на специальном бланке руководителем пишется рецензия, в которой указываются положительные стороны работы и ее недостатки. Работы, не имеющие рецензии научного руководителя, к защите не допускаются.

Если работа не отвечает предъявляемым требованиям, то она не допускается к защите и возвращается студенту для доработки и внесения исправлений в соответствии с замечаниями, указанными в рецензии, после чего вновь представляется на проверку (на кафедру или в деканат соответственно), но не позднее, чем за три дня до срока защиты.

При повторной сдаче работы на проверку обязательно прилагается первоначальный вариант работы, рецензия научного руководителя на первый вариант работы, исправленный вариант работы в соответствии с замечаниями, указанными в рецензии. На титульном листе следует сделать пометку «повторно».

Работа не допускается к защите, если она не носит самостоятельного характера, основные положения работы заимствованы у других авторов или взяты из глобальной Сети Internet без критической переработки; если основные вопросы не раскрыты, изложены схематично, фрагментарно; в тексте содержатся ошибки, текст написан небрежно или не оформлен надлежащим образом. В случае использования заимствованного материала без ссылки на автора и источник заимствования, при обнаружении двух одинаковых или объективно схожих курсовых работ либо их частей, при выявлении подлога фактов или умышленного искажения данных курсовая работа не будет допущена к защите.

Если курсовая работа соответствует предъявляемым требованиям, то она допускается к защите с предварительной оценкой в рецензии «допускается к защите» или «допускается к защите после устранения недостатков», или «допускается к защите после доработки».

При подготовке к защите студенту следует внимательно прочитать рецензию, обратить особое внимание на замечания научного руководителя, указанные в рецензии, и доработать курсовую работу, если этого требует рецензия. При этом необходимо изучить дополнительную литературу, статистические материалы в разрезе национальной экономики Республики Беларусь, углубить понимание недостаточно разработанных положений, продумать пути устранения ошибок в работе, быть готовым ответить при защите на замечания рецензента и другие возможные вопросы по теме курсовой работы.

Защита курсовой работы проводится до сдачи экзамена по дисциплине «Макроэкономика» в соответствии с графиком, утвержденным на кафедре. Защита производится публично перед комиссией, в состав которой входит не менее двух человек. Комиссия назначается заведующим кафедрой. В состав комиссии входит руководитель курсовой работы и преподаватели кафедры. На защите возможно присутствие студентов группы.

Защита состоит в коротком (5–10 минут) докладе студента по выполненному проекту и в ответах на вопросы преподавателей. Студент должен при защите работы дать четкие объяснения по существу выполняемых исследований. Доклад может сопровождаться презентацией, разработанной студентом.

При выставлении оценки в ходе защиты учитываются и содержание, и оформление работы, а именно:

- степень самостоятельности в изложении материала;
- творческий подход к написанию курсовой работы;
- умение делать соответствующие выводы, расчеты;
- объем и содержание проработанных источников;
- использование статистических данных;
- качество выполнения работы;
- научно-теоретический уровень и связь с окружающей действительностью;
- последовательность и логика изложения материала;
- язык и стиль изложения;
- аккуратность и правильность оформления работы;

- проделанная студентом работа по устранению недостатков;
- ответы на вопросы по теме исследования;
- рецензия научного руководителя.

Результаты защиты оцениваются комиссией по десятибалльной шкале. При положительном результате защиты, отметка заносится в ведомость за подписью членов комиссии и в зачетную книжку за подписью руководителя работы, а также проставляется на титульном листе пояснительной записки.

Если студент не может ответить на замечания рецензента, членов комиссии, не владеет материалом работы, не в состоянии дать объяснения выводам и теоретическим положениям, приводимым в работе, он направляется на повторную защиту.

В соответствии с «Положением о порядке организации курсового проектирования и защиты курсовых проектов (работ) БГАТУ» студент, не защитивший курсовую работу в срок, установленный графиком задания, считается имеющим академическую задолженность.

Студенту, получившему неудовлетворительную отметку при защите курсовой работы, по решению декана может быть разрешена одна повторная защита этой же курсовой работы. Комиссия для защиты (не менее 3 человек) назначается деканом факультета. Решение комиссии является окончательным.

При наличии уважительных причин продление студенту срока представления и защиты курсового проекта (работы) устанавливается деканом факультета. Индивидуальный срок защиты курсового проекта (работы) для обучающихся, осваивающих содержание образовательных программ высшего образования I степени в очной форме получения образования, может устанавливаться до даты проведения второго экзамена.

К студенту, не представившему курсовую работу в установленный срок по неуважительной причине, применяются меры дисциплинарного воздействия.

Курсовые работы, имеющие теоретический и практический интерес, комиссия может рекомендовать к представлению на конкурс научных работ студентов.

СПИСОК ИСПОЛЬЗОВАННЫХ ИСТОЧНИКОВ

1. Библиографическая запись. Библиографическое описание. Общие требования и правила составления: ГОСТ 7.1–2003. – Минск : Госстандарт Респ. Беларусь: Белорус. гос. ин-т стандартизации и сертификации, 2004. – Ш, 48 с.

2. Государственный стандарт Республики Беларусь СТБ 6.38–2016 «Унифицированные системы документации Республики Беларусь. Система организационно-распорядительной документации. Требования к оформлению документов», утвержден и введен в действие постановлением Госстандарта от 26 октября 2016 г. № 83. – Минск : Госстандарт Респ. Беларусь : Белорус. гос. ин-т стандартизации и сертификации, 2017. – 30 с.

3. Кодекс Республики Беларусь об образовании: Кодекс Республики Беларусь, 13 января 2011 г. № 243-З : принят Палатой представителей 2 декабря 2010 г.: одобр. Советом Респ. 22 декабря 2010 г.: текст Кодекса по состоянию на 26 мая 2012 г. // Консультант Плюс: Беларусь [Электронный ресурс] / ООО «ЮрСпектр», Нац. центр правовой информации Респ. Беларусь. – Минск, 2013.

4. Об изменении Кодекса Республики Беларусь об образовании: Закон Респ. Беларусь от 14 января 2022 г. № 154-З [Электронный ресурс] / ООО «ЮрСпектр», Нац. центр правовой информации Респ. Беларусь. – Минск, 2022.

5. Правила проведения аттестации студентов, курсантов, слушателей при освоении содержания образовательных программ высшего образования : утв. постановлением Министерства образования Респ. Беларусь 29 мая 2012 г. № 53 // Консультант Плюс: Беларусь [Электронный ресурс] // ООО «ЮрСпектр», Нац. центр правовой информации Респ. Беларусь. – Минск, 2013.

6. Положение о порядке организации курсового проектирования и защиты курсовых проектов (работ) : от 27.06.2014, Регистрационный номер № 21. – Минск : БГАТУ, 2014. – 10 с.

7. СМ-СТУ 30.2.1–17 Система менеджмента. Подготовка специалистов на первой ступени высшего образования : утв. приказом ректора БГАТУ от 03.04.2017 № 86 с изменениями и дополнениями от 09.12.2021 приказ ректора БГАТУ № 341. – Минск : БГАТУ, 2017. – 41 с.

ПРИЛОЖЕНИЕ А

ТЕМАТИКА КУРСОВЫХ РАБОТ

Тема 1

Макроэкономика и ее особенности в условиях формирования социально ориентированной рыночной экономики

Введение.

Глава 1. Макроэкономика: понятие, особенности, функции и субъекты. Предмет и объект макроэкономики. Основные макроэкономические школы: кейнсианство (некейнсианство), неоклассический синтез, монетаризм, новое кейнсианство, теория рациональных ожиданий, экономическая теория предложения. Основные макроэкономические проблемы и цели регулирования экономики. Макроэкономика в условиях социальной ориентации экономической системы.

Глава 2. Макроэкономические проблемы в Республике Беларусь, их особенности и пути решения. Национальная стратегия устойчивого развития Республики Беларусь на период до 2035 года о трендах глобального развития, внешних вызовах и рисках. Программа социально-экономического развития Республики Беларусь на 2021–2025 годы о глобальных вызовах и новых реалиях развития.

Заключение.

Список использованных источников.

Тема 2

Макроэкономический анализ и прогнозирование развития национальной экономики

Введение.

Глава 1. Макроэкономический анализ: его особенности и методы. Специфические методы макроэкономики: агрегирование и моделирование. Агрегированные субъекты и виды их экономической активности. Агрегированные рынки и их характеристика. Макроэкономические модели. Анализ *ex post* и *ex ante*. Эндогенные и экзогенные переменные. Реальные и номинальные величины.

Макроэкономическое планирование и прогнозирование в условиях рыночной экономики. Прогнозирование и его роль при разработке планов развития экономических систем.

Глава 2. Система государственного прогнозирования и программирования социально-экономического развития Республики Беларусь. Специфика перспективного планирования в переходной экономике Беларуси. Стратегические прогнозы развития экономики и программное планирование в Беларуси.

Заключение.

Список использованных источников.

Тема 3

Взаимосвязь экономических агентов на макроэкономических рынках в модели народнохозяйственного кругооборота ресурсов, продукта и дохода

Введение.

Глава 1. Воспроизводственный цикл в национальной экономике. Марксистский подход к проблеме воспроизводства. Типы воспроизводства. Модель кругооборота ресурсов, продукта и дохода в частной, закрытой и открытой экономике. Основные макроэкономические тождества. Утечки и инъекции. Потоки и запасы.

Глава 2. Использование модели народнохозяйственного кругооборота ресурсов, продукта и доходов в национальной экономике Республики Беларусь: четырехсекторная экономическая модель круговых потоков.

Заключение.

Список использованных источников.

Тема 4

Макроэкономическая политика как основа регулирования экономических процессов

Введение.

Глава 1. Понятие, цели, задачи и инструменты макроэкономической политики. Обоснование необходимости проведения макроэкономической политики. Активная и пассивная макроэкономическая политика. Модель выбора оптимальной макроэкономической политики (модель

Я. Тинбергена). Правила рациональности при выборе оптимальной макроэкономической политики. Макроэкономическая политика на разных этапах развития экономических систем.

Глава 2. Основные направления макроэкономической политики в Республике Беларусь. Национальная стратегия устойчивого развития Республики Беларусь на период до 2035 года: цели, задачи, инструменты и механизмы реализации ключевых стратегических направлений, обеспечивающих устойчивое развитие Республики Беларусь. Программа социально-экономического развития Республики Беларусь на 2021–2025 годы о целях и приоритетах предстоящего пятилетия.

Заключение.

Список использованных источников.

Тема 5

Теоретические основы национальной экономики

Введение.

Глава 1. Понятие национальной экономики, ее цели, структура и характерные черты. Границы национальной экономики и ее субъекты. Виды структур. Система макроэкономических пропорций. Инфраструктура экономики: виды и значение для национальной экономики. Типологизация национальных хозяйственных систем. Национальные хозяйственные системы ведущих стран мира. Концептуальные основы формирования национальных моделей рыночных экономик (либеральной, социально-демократической, социально ориентированной).

Глава 2. Предпосылки становления, функционирования и развития национальной экономики Республики Беларусь. Характерные черты белорусской модели развития экономики. Проблемы перехода от плановой к рыночной экономике и создание перспективной модели национальной экономики. Тактические и стратегические цели устойчивого развития Беларуси. Национальная стратегия устойчивого развития Республики Беларусь на период до 2035 года об основных направлениях трансформации отраслевой структуры экономики и развитии конкурентоспособного промышленного комплекса и его цифровизации. Программа социально-экономического развития Республики Беларусь на 2021–2025 годы о цифровой трансформации.

Заключение.

Список использованных источников.

Тема 6

Социально ориентированная рыночная экономика: белорусская модель социально-экономического развития

Введение.

Глава 1. Истоки, сущность, функции, принципы и модели социальной рыночной экономики. Основные черты социально ориентированной рыночной экономики. Основные направления формирования социально-ориентированной экономики.

Глава 2. Формирование белорусской модели рыночной экономики. Социально ориентированная рыночная экономика Республики Беларусь: предпосылки становления, функционирования и динамика ее развития. Проблемы и перспективы развития национальной экономики Беларуси. Национальная стратегия устойчивого развития Республики Беларусь на период до 2035 года о развитии белорусской модели. Государственная программа «Цифровое развитие Беларуси» на 2021–2025 годы о внедрении передовых информационных технологий в национальную экономику и в сферы жизнедеятельности общества на предстоящий период. Программа социально-экономического развития Республики Беларусь на 2021–2025 годы о повышении качества жизни населения.

Заключение.

Список использованных источников.

Тема 7

Теории переходной экономики. Концепции перехода Республики Беларусь к рыночной экономике

Введение.

Глава 1. Переходная экономика: понятие, характерные черты, цели, предпосылки, закономерности и пути перехода к рыночной экономике. Основные направления рыночных преобразований. Концепции перехода к рыночной экономике и их применение в различных странах.

Глава 2. Специфика переходной экономики в Республике Беларусь: переход к модели социально ориентированной рыночной экономики. Формирование и развитие институтов рынка в Республике

Беларусь. Национальная стратегия устойчивого развития Республики Беларусь на период до 2035 года о месте Республики Беларусь на карте глобального развития и видение будущего облика страны.

Заключение.

Список использованных источников.

Тема 8

Основные показатели системы национальных счетов (СНС) и их динамика в Республике Беларусь

Введение.

Глава 1. Понятие национального продукта и основные подходы к его измерению в командно-административной (балансовый метод) и рыночной экономике (СНС). Основные макроэкономические показатели СНС (ВВП, ВНД, ВНДР и др.) и методика их расчета. Соотношение показателей в СНС, проблемы международных экономических сопоставлений. Номинальные и реальные величины. Индексы цен.

Глава 2. СНС и динамика основных показателей совокупного производства и совокупных доходов в Республике Беларусь.

Заключение.

Список использованных источников.

Тема 9

Основные показатели и проблемы оценки благополучия нации

Введение.

Глава 1. Благополучие нации: понятие и способы измерения. Основные макроэкономические показатели оценки благополучия: ВВП, ВНД и другие взаимосвязанные показатели. Национальное богатство. Экономический рост как важнейший фактор увеличения общественного благополучия. Неформальный сектор экономики. Доходы населения и общественное благополучие.

Глава 2. Оценка благополучия нации в Республике Беларусь. Анализ уровня благополучия в Беларуси. Государственное регулирование доходов. Программа социально-экономического развития Республики Беларусь на 2021–2025 годы об устойчивом росте доходов населения.

Заключение.

Список использованных источников.

Тема 10

Макроэкономическое равновесие: теоретические подходы в классической и кейнсианской моделях

Введение.

Глава 1. Содержание и динамизм макроэкономического равновесия. Идеальное, реальное и общее макроэкономическое равновесие. Равновесие в национальной экономике: позиции различных школ. Классическая и кейнсианская модели макроэкономического равновесия, их основные положения.

Глава 2. Проблемы макроэкономического равновесия в странах с переходной экономикой на примере Республики Беларусь. Динамизм макроэкономического равновесия в Республике Беларусь. Пути достижения рыночного равновесия в Республике Беларусь.

Заключение.

Список использованных источников.

Тема 11

Классическая модель макроэкономического равновесия

Введение.

Глава 1. Основные положения классической модели. Товарный рынок в классической модели. Рынок труда в классической модели. Сбережения и инвестиции в классической модели. Денежный рынок в классической модели. Классическая модель в целом.

Глава 2. Анализ экономического равновесия в Республике Беларусь и основные направления реформирования национальной экономики. Особенности макроэкономического равновесия в Республике Беларусь.

Заключение.

Список использованных источников.

Тема 12

Потребление и сбережения сектора домохозяйств в масштабах национальной экономики

Введение.

Глава 1. Понятия потребления и сбережений в кейнсианской модели. Средняя склонность к потреблению и средняя склонность

к сбережениям. Предельная склонность к потреблению и предельная склонность к сбережениям. Функция потребления и функция сбережений. Факторы, определяющие величину потребления и сбережений в кейнсианской модели. Альтернативные модели потребления: модель межвременного выбора И. Фишера, теория перманентного дохода М. Фридмана, гипотеза жизненного цикла Ф. Модильяни и др.

Глава 2. Анализ и оценка структуры и динамики потребления и сбережений в Республике Беларусь. Программа социально-экономического развития Республики Беларусь на 2021–2025 годы об устойчивом росте доходов населения.

Заключение.

Список использованных источников.

Тема 13

Совокупное предложение и равновесие рынка труда

Введение.

Глава 1. Вывод совокупного предложения через рынок труда. Равновесие рынка труда с гибкой заработной платой: совокупный спрос на труд, совокупное предложение труда, равновесный уровень реальной заработной платы. Неравновесие на рынке труда и его причины. Модели краткосрочного совокупного предложения на рынке труда: модель жесткой номинальной заработной платы, модель неверных представлений работников, модель несовершенной информации, модель жестких цен. Переход от краткосрочного равновесия к долгосрочному. Краткосрочная кривая совокупного предложения, ее наклон и сдвиги.

Глава 2. Анализ совокупного предложения и современного состояния рынка труда в Республике Беларусь. Основные направления государственного регулирования рынка труда в Республике Беларусь. Программа социально-экономического развития Республики Беларусь на 2021–2025 годы о содействии эффективной занятости. Государственная программа «Рынок труда и содействие занятости» на 2021–2025 годы об основных направлениях реализации государственной политики в области занятости населения, обеспечения сбалансированности спроса и предложения рабочей силы, улучшении условий и охраны труда.

Заключение.

Список использованных источников.

Тема 14

Макроэкономическое равновесие между совокупным спросом и совокупным предложением

Введение.

Глава 1. Понятие и сущность совокупного спроса и совокупного предложения. Кривая совокупного спроса. Кривая совокупного предложения в краткосрочном и долгосрочном периодах. Уравнение Р. Лукаса. Неценовые факторы совокупного спроса и совокупного предложения. Роль совокупного спроса и совокупного предложения в формировании рынка. Краткосрочное и долгосрочное равновесие в модели AD–AS (классический и кейнсианский подходы). Взаимосвязь модели AD–AS и «кейнсианского креста». Взаимосвязь между совокупным спросом и совокупным предложением в период экономического кризиса, в период инфляции и в период макроэкономического равновесия. Неоконсервативная модель в период инфляции: ограничение совокупного спроса и стимулирование совокупного предложения.

Глава 2. Анализ динамики совокупного спроса и совокупного предложения в Беларуси, проблемы и перспективы их развития. Макроэкономическая сбалансированность между совокупным спросом и совокупным предложением и пути ее достижения в Республике Беларусь.

Заключение.

Список использованных источников.

Тема 15

Инвестиции и их влияние на национальную экономику. Инвестиционная политика Республики Беларусь

Введение.

Глава 1. Понятие, сущность и виды инвестиций. Роль инвестиций в неоклассической и кейнсианской моделях функционирования экономики. Особенности макроэкономического анализа инвестиций. Автономные и индуцированные инвестиции. Инвестиционная

функция. Инвестиционный спрос. Факторы, определяющие объем инвестиций. Влияние инвестиций на объем национального производства. Теория мультипликатора. Принцип акселерации.

Глава 2. Состояние, источники, тенденции и роль инвестиций в национальной экономике Республики Беларусь. Нестабильность инвестиций и основные направления инвестиционной политики Республики Беларусь. Инвестиционный климат Республики Беларусь, его формирование и развитие. Программа социально-экономического развития Республики Беларусь на 2021–2025 годы об инвестиционной политике.

Заключение.

Список использованных источников.

Тема 16

Кейнсианская модель равновесия на товарном рынке

Введение.

Глава 1. Равновесный объем производства в кейнсианской модели. Фактические и планируемые совокупные расходы. Планируемые и незапланированные инвестиции. Определение равновесного объема выпуска методами сопоставления совокупных расходов и доходов (модель «доходы–расходы» (Крест Кейнса)) и инвестиций и сбережений (метод «утечек–инъекций»). «Кейнсианский крест»: причины несовпадения планов инвестиций и сбережений. Инфляционный и рецессионный разрывы. Парадокс бережливости. Мультипликативный эффект.

Глава 2. Равновесный объем производства в краткосрочном периоде в национальной экономике Беларуси. Движение экономической системы Беларуси в условиях макроэкономической нестабильности (при накоплении и сокращении товарно-материальных запасов). Взаимосвязь модели AD–AS и кейнсианской модели «доходы–расходы» в национальной экономике Республики Беларусь.

Заключение.

Список использованных источников.

Тема 17

Равновесие товарного и денежного рынков в закрытой экономике: модель IS–LM

Введение.

Глава 1. Основные предпосылки модели IS–LM. Кривая IS: аналитический и графический вывод. Сдвиги и повороты кривой IS, точки, лежащие вне кривой IS. Равновесие денежного рынка и кривая LM. Аналитический и графический вывод LM. Сдвиги и повороты кривой LM. Точки, лежащие вне кривой LM. Одновременное равновесие товарного и денежного рынков: модель IS–LM. Механизм установления равновесия. Взаимосвязь моделей AD–AS и IS–LM. Вывод кривой совокупного спроса из модели IS–LM.

Глава 2. Возможности практического применения модели IS–LM для анализа последствий стабилизационной политики в Республике Беларусь.

Заключение.

Список использованных источников.

Тема 18

Совместное равновесие товарного и денежного рынка в кейнсианской модели: модель IS–LM

Введение.

Глава 1. Совместное равновесие на рынках благ и денег (модель IS–LM). Основные уравнения модели IS–LM. Неравновесные состояния в модели IS–LM. Переход к равновесному состоянию. Частные случаи анализа модели IS–LM: ликвидная ловушка, инвестиционная ловушка, спрос на деньги нечувствителен к изменению процентной ставки. Модель IS–LM как модель совокупного спроса.

Глава 2. Использование модели IS–LM для анализа последствий стабилизационной политики в Республике Беларусь.

Заключение.

Список использованных источников.

Тема 19

Варианты экономической политики государства в модели IS–LM

Введение.

Глава 1. Фискальная и монетарная политика в рамках модели IS–LM. Фискальная политика в модели IS–LM и ее воздействие на величину выпуска и ставку процента. Оценка эффективности фискальной политики: эффект вытеснения. Монетарная политика в модели IS–LM и ее результаты в краткосрочном периоде. Стимулирующий эффект монетарной политики. Сравнительная эффективность фискальной и монетарной политики в разных экономических условиях. Использование анализа IS–LM при разработке стабилизационной политики государства. Последствия фискальной и монетарной политики.

Глава 2. Монетарная и фискальная политика Республики Беларусь на современном этапе и оценка ее эффективности в рамках модели IS–LM.

Заключение.

Список использованных источников.

Тема 20

Налогообложение в рыночной экономике. Пути совершенствования налоговой системы в Республике Беларусь

Введение.

Глава 1. Понятие налоговой системы, ее содержание и структура. Основные элементы, функции и принципы построения налоговой системы. Виды и формы налогов. Налоги и их влияние на объем национального производства. Мультипликатор аккордных налогов. Мультипликатор подоходных налогов. Кривая Лаффера.

Глава 2. Общая характеристика налоговой системы Республики Беларусь. Основные принципы налогообложения в Республике Беларусь. Законодательное регулирование налоговых отношений и Налоговый кодекс Республики Беларусь. Основные тенденции и пути совершенствования налоговой системы в Беларуси. Программа

социально-экономического развития Республики Беларусь на 2021–2025 годы о налоговой политике.

Заключение.

Список использованных источников.

Тема 21

Фискальная политика в закрытой экономике. Основные направления фискальной политики в Республике Беларусь

Введение.

Глава 1. Сущность фискальной политики, ее цели, инструменты, виды. Фискальная политика в классической и кейнсианской концепциях. Механизм фискальной политики. Стимулирующая и сдерживающая фискальная политика. Дискреционная и недискреционная фискальная политика. Механизм воздействия фискальной политики на совокупный спрос и совокупное предложение. Мультипликаторы государственных расходов, трансфертов, налогов и сбалансированного бюджета. Преимущества и недостатки фискальной политики.

Глава 2. Фискальная политика и особенности ее реализации, основные направления и пути совершенствования в Республике Беларусь. Анализ влияния фискальных инструментов на объем национального производства в Республике Беларусь. Программа социально-экономического развития Республики Беларусь на 2021–2025 годы о бюджетно-налоговой политике.

Заключение.

Список использованных источников.

Тема 22

Государственный бюджет в финансовой системе государства и особенности его формирования в Республике Беларусь

Введение.

Глава 1. Государственный бюджет и его роль в национальной экономике. Функции государственного бюджета. Доходы и расходы

государственного бюджета. Формы и методы бюджетного регулирования. Мультипликатор сбалансированного бюджета.

Глава 2. Основные направления бюджетной политики Республики Беларусь и пути ее совершенствования. Структура государственного бюджета Республики Беларусь. Особенности формирования доходов и расходов государственного бюджета Беларуси на современном этапе.

Заключение.

Список использованных источников.

Тема 23

Бюджетный дефицит и способы его сокращения

Введение.

Глава 1. Бюджетный дефицит: определение, виды, показатели и проблемы количественной оценки. Основные причины устойчивого бюджетного дефицита. Источники финансирования дефицита государственного бюджета. Концепции регулирования бюджетного дефицита. Способы сокращения бюджетного дефицита и пути его финансирования.

Глава 2 Динамика изменения доходов и расходов государственного бюджета Республики Беларусь. Особенности ликвидации бюджетного дефицита в Республике Беларусь.

Заключение.

Список использованных источников.

Тема 24

Современные проблемы государственного долга

Введение.

Глава 1. Сущность государственного долга, его виды, формы и причины возникновения. Традиционная и рикардианская точки зрения на проблему государственного долга. Воздействие государственного долга на экономику. Государственные и корпоративные ценные бумаги как источники покрытия государственного долга. Внутренний государственный долг. Внешний государственный

долг. Целесообразность финансирования бюджетных расходов путем привлечения государственных займов. Последствия государственного долга.

Глава 2. Государственный долг Республики Беларусь: проблемы и пути их решения. Анализ структуры и динамики государственного долга в Республике Беларусь. Инструменты регулирования государственного долга в Республике Беларусь. Управление внешним государственным долгом в Беларуси.

Заключение.

Список использованных источников.

Тема 25

Денежный рынок. Становление и функционирование денежного рынка в Республике Беларусь

Введение.

Глава 1. Понятие и сущность денежного рынка. Элементы денежного рынка: спрос на деньги, предложение денег и цена денег (процентная ставка). Спрос на деньги и его виды. Номинальный и реальный спрос на деньги. Функция спроса на деньги. Предложение денег. Денежные агрегаты. Равновесие на денежном рынке. Нарушение равновесия на денежном рынке и механизм приведения его к равновесию. Денежный рынок в классической и кейнсианской концепциях.

Глава 2. Денежный рынок Республики Беларусь: этапы становления и проблемы функционирования на современном этапе. Анализ равновесия на денежном рынке в Республике Беларусь. Основные направления государственного регулирования денежного рынка в Республике Беларусь. Перспективы развития денежного рынка в Беларуси.

Заключение.

Список использованных источников.

Тема 26

Денежно-кредитная политика в закрытой экономике и особенности ее реализации в Республике Беларусь

Введение.

Глава 1. Понятие и цели денежно-кредитной политики (ДКП). Роль денежно-кредитной политики в экономике. Прямые и косвенные

инструменты ДКП. Проведение денежно-кредитной политики: регулирование учетной ставки процента, изменение нормы обязательных резервов, операции на открытом рынке ценных бумаг. Стимулирующая и сдерживающая денежно-кредитная политика. Жесткая и гибкая монетарная политика. Режимы денежно-кредитной политики: монетарное таргетирование, таргетирование обменного курса, инфляционное таргетирование. Преимущества и недостатки монетарной политики. Эффективность денежно-кредитной политики. Денежно-кредитная политика стран с развитой рыночной экономикой.

Глава 2. Денежно-кредитная политика в Республике Беларусь на современном этапе: основные направления и особенности реализации. Основные инструменты Национального банка Республики Беларусь в реализации кредитно-денежной политики и их динамика. Ретроспективный анализ и оценка режимов ДКП в Беларуси. Текущий монетарный режим ДКП в Республике Беларусь. Инфляционное таргетирование в Беларуси и перспективы его применения.

Заключение.

Список использованных источников.

Тема 27

Передаточный механизм денежно-кредитной политики

Введение.

Глава 1. Денежно-кредитная политика в кейнсианской модели: механизм денежной трансмиссии. Политика «дорогих» и «дешевых» денег. Жесткая, мягкая и эластичная денежно-кредитная политика. Использование модели IS–LM для анализа последствий денежно-кредитной политики в условиях постоянных и гибких цен. Передаточный механизм денежно-кредитной политики в монетаристской теории. Возможные сбои в механизме денежной трансмиссии. Монетарное правило. Эффективность денежно-кредитной политики.

Глава 2. Проблема оценки и индикаторы эффективности денежно-кредитной политики Беларуси. Особенности развития денежно-кредитной политики Республики Беларусь. Основные направления денежно-кредитной политики в Республике Беларусь на текущий год.

Заключение.

Список использованных источников.

Тема 28

Кредит и его формы.

Особенности кредитной политики в Республике Беларусь

Введение.

Глава 1. Сущность и эволюция кредитных отношений. Кредит как форма проявления кредитных отношений, его принципы и функции. Функции, источники и формы кредита. Норма процента и факторы, его определяющие. Создание коммерческими банками кредитных денег. Банковский (депозитный) мультипликатор. Денежная масса. Денежная база. Денежный мультипликатор.

Глава 2. Кредитная политика Республики Беларусь. Тенденции развития и условия кредитования в Республике Беларусь в современных экономических условиях. Проблемы кредитования и возможные пути их решения.

Заключение.

Список использованных источников.

Тема 29

Основные концепции регулирования денежно-кредитных отношений на макроуровне

Введение.

Глава 1. Представления о денежно-кредитном регулировании экономики различными экономическими школами. Неоклассическая школа. Кейнсианская и монетаристская концепции регулирования денежно-кредитных отношений на макроуровне: сущность и основные положения. Сходство взглядов и мнений и принципиальные расхождения между представителями кейнсианства и монетаризма.

Глава 2. Основные концепции регулирования денежно-кредитных отношений в условиях перехода к рынку на примере Республики Беларусь.

Заключение.

Список использованных источников.

Тема 30

Государственное макрорегулирование экономики

Введение.

Глава 1. Государство как субъект рыночной экономики. Роль государства в классической и кейнсианской концепции. Необходимость, сущность, цели и функции государственного макрорегулирования. Формы, методы и инструменты государственного регулирования. Объекты и субъекты государственного регулирования экономики. Макроэкономические модели государственного регулирования. Механизм государственного воздействия на макроэкономику.

Глава 2. Экономическая роль государства в условиях трансформационной экономики на примере Республики Беларусь. Основные направления государственного регулирования экономики в Республике Беларусь, проблемы и результаты его осуществления. Стратегия государственного регулирования национальной экономики Республики Беларусь в условиях перехода к рынку. Программа социально-экономического развития Республики Беларусь на 2021–2025 годы о формировании благоприятной институциональной среды.

Заключение.

Список использованных источников.

Тема 31

Государственные расходы и их воздействие на национальную экономику

Введение.

Глава 1. Государственный сектор, его роль и функции. Государственные расходы (государственные закупки товаров и услуг и трансферты) и их влияние на объем национального производства. Мультипликатор государственных закупок товаров и услуг. Мультипликатор трансфертов. Влияние роста государственных расходов на инфляционный разрыв экономики. Эффект вытеснения частных инвестиций под воздействием госрасходов.

Глава 2. Государственные расходы: структура и динамика в Республике Беларусь. Воздействие государственных расходов на экономическую структуру и конъюнктуру национальной экономики

Беларуси. Программа социально-экономического развития Республики Беларусь на 2021–2025 годы о новом облике государственного управления и повышении эффективности государственных активов.

Заключение.

Список использованных источников.

Тема 32

Со совокупное предложение и кривая Филлипса

Введение.

Глава 1. Со совокупное предложение в краткосрочном и долгосрочном периодах. Взаимосвязь безработицы и инфляции в краткосрочном и долгосрочном периодах. Кривая Филлипса и ее модификации. Современная интерпретация кривой Филлипса. Традиционно кейнсианская трактовка кривой Филлипса. Трактовка кривой Филлипса монетаристами и новыми классиками. Новокейнсианская трактовка кривой Филлипса. Посткейнсианская трактовка кривой Филлипса и модель инфляции, обусловленной конфликтами. Стагфляция. Кривая Филлипса в краткосрочном и долгосрочном периодах. Кривая Филлипса для статических, рациональных и адаптивных ожиданий. Кривая Филлипса как выражение кривой совокупного предложения. Взаимосвязь кривой Филлипса и модели совокупного спроса и совокупного предложения.

Глава 2. Экономическая политика стимулирования совокупного предложения в Республике Беларусь. Моделирование кривой Филлипса для современного состояния национальной экономики Республики Беларусь: выбор между инфляцией и безработицей и их взаимосвязь.

Заключение.

Список использованных источников.

Тема 33

Шоки совокупного предложения и стабилизационная политика государства

Введение.

Глава 1. Шоки совокупного предложения. Стагфляция. Стабилизационная политика: понятие, цели и инструменты. Проблемы

реализации стабилизационной политики. Политика занятости, ее направления и методы.

Понятие и методы антиинфляционной политики. Активная и адаптивная антиинфляционная политика. Модели антиинфляционной политики: ортодоксальная и гетеродоксная. Применение моделей антиинфляционной политики в мировой практике. Проблемы осуществления стабилизационной политики.

Глава 2. Шоки совокупного предложения и стабилизационная политика государства в Республике Беларусь. Особенности стабилизационной политики в Республике Беларусь.

Заключение.

Список использованных источников.

Тема 34

Теория экономики предложения

Введение.

Глава 1. Теория экономики предложения: предпосылки возникновения и основные положения. Экономическая теория предложения как консервативный вызов кейнсианству. Основные рекомендации экономической теории предложения. Кривая Лаффера и ее обоснование. Влияние бюджетно-налоговой политики на объем национального производства. Практическое значение теории экономики предложения.

Глава 2. Влияние бюджетно-налоговой политики на совокупное предложение в Республике Беларусь.

Заключение.

Список использованных источников.

Тема 35

Нарушение макроэкономического равновесия и цикличность развития рыночной экономики

Введение.

Глава 1. Цикличность экономического развития: причины и проявление. Понятие и сущность экономических циклов, их классификация, причины возникновения. Фазы цикла. Экономический цикл и изменение экономических параметров. Проциклические,

контрциклические и ациклические параметры. Короткие, средние экономические циклы и длинные волны Кондратьева. Интернальные и экстернальные теории экономического цикла. Кейнсианская теория цикла: инвестиционный импульс. Модель взаимодействия мультипликатора и акселератора. Неоклассические теории цикла. Монетарная концепция цикла Фридмена.

Глава 2. Цикличность развития экономики Республики Беларусь и ее особенности.

Заключение.

Список использованных источников.

Тема 36

Экономические кризисы: сущность, причины, последствия и пути выхода

Введение.

Глава 1. Экономический кризис: понятие и классификация. Место экономических кризисов в мировой истории, хронология их возникновения. Причины и особенности современного кризиса и его влияние на национальную экономику. Характер и последствия кризиса. Характеристика дисбаланса спроса и предложения на товары и услуги. Процесс финансовой глобализации экономики. Пути выхода из кризиса. Антициклические и антикризисные меры, предпринимаемые правительствами экономически развитых стран по преодолению кризиса.

Глава 2. Анализ цикличности экономического развития Республики Беларусь. Развитие экономического кризиса в Беларуси в различных сферах национальной экономики. Пути преодоления кризисных явлений в экономике Беларуси и антикризисные меры Правительства Республики Беларусь.

Заключение.

Список использованных источников.

Тема 37

Антициклическая политика государства, ее инструменты и эффективность

Введение.

Глава 1. Цикличность как форма движения рыночной экономики. Современные макроэкономические теории конъюнктурных

колебаний. Неокейнсианские и неоклассические подходы антициклического регулирования в экономике: ориентация, цели, приоритеты регулирования и оценка роли государства. Применение концепций антициклического регулирования в мировой практике.

Глава 2. Воздействие государства на экономические циклы и кризисы в Республике Беларусь. Антициклическая политика государства.

Заключение.

Список использованных источников.

Тема 38

Характеристика концепций занятости и безработицы в различных экономических школах

Введение.

Глава 1. Понятие занятости. Концепции занятости в различных экономических школах. Неоклассический подход к занятости населения. Кейнсианская концепция занятости населения. Монетаристская модель занятости. Институционально-социологический подход к проблеме занятости и безработицы. Концепция гибкого рынка. Сравнительный анализ и применение концепций занятости в мировой практике.

Глава 2. Применение основных положений концепции занятости и безработицы в экономической политике Беларуси. Основные направления совершенствования регулирования рынка труда в Республике Беларусь. Пассивная и активная политика государства в сфере занятости.

Заключение.

Список использованных источников.

Тема 39

Рынок труда и особенности его функционирования в Республике Беларусь

Введение.

Глава 1. Рынок труда в макроэкономике. Спрос на труд. Предложение труда. Цена труда или заработная плата. Механизм функционирования рынка труда. Равновесие на рынке труда. Занятость населения: виды и формы. Безработица: понятие, причины, формы, измерение. Основные концепции возникновения и сохранения безработицы. Экономические последствия безработицы.

Глава 2. Особенности функционирования рынка труда в Республике Беларусь на современном этапе. Динамика и структура занятости населения в Республике Беларусь: проблемы и направления совершенствования. Анализ факторов, влияющих на состояние рынка труда в Беларуси. Анализ мирового опыта развития рынка труда и его использование в Республике Беларусь.

Заключение.

Список использованных источников.

Тема 40

Макроэкономическая нестабильность и инфляция. Особенности инфляционных процессов в Республике Беларусь

Введение.

Глава 1. Инфляция: сущность, признаки, причины и социально-экономические последствия. Типы и виды инфляции. Методы измерения инфляционных процессов. Монетарные и немонетарные концепции инфляции. Влияние инфляции на перераспределение дохода. Экономические стратегии преодоления инфляции. Стагфляция.

Глава 2. Особенности инфляции в Республике Беларусь и антиинфляционная политика государства. Последствия инфляции в Беларуси. Программа социально-экономического развития Республики Беларусь на 2021–2025 годы о ценовой стабильности.

Заключение.

Список использованных источников.

Тема 41

Экономический рост национальной экономики

Введение.

Глава 1. Экономический рост, сущность и измерение. Факторы и типы экономического роста. Показатели экономического роста. Индикаторы и динамика устойчивого экономического развития. Экономический рост и проблемы экологии. Современный тип экономического роста и его особенности. Статистические данные о темпах экономического роста и их динамике в некоторых странах.

Глава 2. Экономический рост национальной экономики в Республике Беларусь и основные направления государственной социально ориентированной политики экономического роста.

Заключение.

Список использованных источников.

Тема 42

Неоклассические теории и современные проблемы экономического роста

Введение.

Глава 1. Основные характеристики неоклассических моделей экономического роста. Неоклассическая производственная функция Кобба–Дугласа. Модель экономического роста Р. Солоу. Взаимосвязь между выпуском и накоплением капитала. Устойчивый уровень капиталовооруженности. Темпы роста выпуска, величины капитала и уровня потребления при сбалансированном росте экономики. Влияние нормы сбережений на экономический рост. «Золотое правило» накопления капитала. Неоклассическая теория экономического роста Дж. Мида. Неоклассическая теория экономического роста А. Льюиса. Отражение технического прогресса в неоклассических моделях экономического роста.

Глава 2. Практическое применение принципов неоклассической теории на примере экономического роста Республики Беларусь. Анализ экономического роста Республики Беларусь, основанный на положениях неоклассических теорий.

Заключение.

Список использованных источников.

Тема 43

Неокейнсианские теории и современные проблемы государственного регулирования экономического роста

Введение.

Глава 1. Основные характеристики неокейнсианских моделей экономического роста. Модель Е. Домара и модели Р. Ф. Харрода, Н. Калдора, Э. Хансена, Дж. Робинсона, их практическое применение.

Глава 2. Вклад факторов производства в экономический рост Республики Беларусь. Моделирование экономического роста в Республике Беларусь.

Заключение.

Список использованных источников.

Тема 44

Социальная политика государства. Проблемы реализации социальной политики в условиях перехода к рынку

Введение.

Глава 1. Социальная политика: ее цели, задачи, функции, принципы, направления, уровни. Типы социальной политики (бисмарковский и бевериджский). Механизм государственного регулирования социальных процессов. Модели социальной политики.

Глава 2. Основные направления социальной политики Республики Беларусь в условиях перехода к социально ориентированной рыночной экономике. Программа социально-экономического развития Республики Беларусь на 2021–2025 годы об усилении адресности социальной помощи, повышении качества образования, раскрытии культурного потенциала, развитии физической культуры и спорта, создании возможности для развития и самореализации молодежи.

Заключение.

Список использованных источников.

Тема 45

Политика регулирования доходов населения и социальная защита в условиях перехода к социально ориентированной рыночной экономике

Введение.

Глава 1. Политика регулирования доходов населения. Количественное определение неравенства. Децильный и квинтильный коэффициенты. Кривая Лоренца. Коэффициент Джини. Социальная защита: понятие, задачи, основные виды, формы и методы. Виды и функции социального обеспечения. Пенсия: понятие, сущность. Социальные пособия. Социальное страхование. Политика социальных гарантий.

Глава 2. Механизм регулирования доходов населения и система социальной защиты Республики Беларусь в условиях перехода к социально ориентированной рыночной экономике. Программа социально-экономического развития Республики Беларусь на 2021–2025 годы о повышении качества жизни.

Заключение.

Список использованных источников.

Тема 46

Доходы населения и уровень жизни

Введение.

Глава 1. Доходы населения и их виды. Номинальные и реальные доходы. Факторы, определяющие доходы населения. Дифференциация населения по доходам, способы ее измерения. Тенденции изменения дифференциации доходов. Понятие «бедность». Черта бедности. Уровень жизни и показатели, его определяющие. Качество жизни и его индикаторы.

Глава 2. Анализ динамики и структуры доходов населения Беларуси. Политика роста благосостояния населения, уровень и качество жизни в Республике Беларусь. Программа социально-экономического развития Республики Беларусь на 2021–2025 годы об устойчивом росте доходов.

Заключение.

Список использованных источников.

Тема 47

Макроэкономическое равновесие в открытой экономике в краткосрочном периоде

Введение.

Глава 1. Понятие малой и большой открытой экономики, совокупный спрос в открытой экономике. Понятие внутреннего и внешнего равновесия. Модель «доходы–расходы» в системе внешнего равновесия в открытой экономике. Модель IS–LM–BP как модель малой открытой экономики и практическое ее применение.

Товарный рынок в открытой экономике. Функция чистого экспорта. Функции, влияющие на чистый экспорт. Равновесие товарного рынка в открытой экономике. Предельная склонность к импорту. Кривая IS в открытой экономике.

Глава 2. Применение модели внутреннего и внешнего баланса при проведении экономической политики в Республике Беларусь.

Заключение.

Список использованных источников.

Тема 48

Макроэкономическая политика в малой открытой экономике

Введение.

Глава 1. Равновесие в малой открытой экономике с фиксированным валютным курсом. Фискальная и монетарная политика в условиях фиксированного валютного курса. Влияние степени мобильности капитала на эффективность фискальной и монетарной политики при фиксированном валютном курсе. Равновесие в малой открытой экономике с плавающим валютным курсом. Фискальная и монетарная политика в условиях плавающего валютного курса. Влияние степени мобильности капитала на эффективность фискальной и монетарной политики при плавающем валютном курсе. Факторы, осложняющие проведение эффективной экономической политики в малой открытой экономике.

Глава 2. Особенности макроэкономической политики в Республике Беларусь.

Заключение.

Список использованных источников.

Тема 49

Макроэкономическая политика и платежный баланс. Платежный баланс и его особенности в Республике Беларусь

Введение.

Глава 1. Платежный баланс и его особенности. Структура платежного баланса. Торговый баланс. Классификация статей платежного баланса по методике МВФ. Факторы, влияющие на

платежный баланс. Кривая платежного баланса ВР: графическое построение, алгебраическое уравнение, обоснование наклона, факторы сдвигов и точки вне кривой ВР. Влияние монетарной и фискальной политики государства на платежный баланс. Основные методы регулирования платежного баланса.

Глава 2. Анализ современного состояния платежного баланса Беларуси. Структура и механизм регулирования счетов платежного баланса Беларуси.

Заключение.

Список использованных источников.

Тема 50

Валютное регулирование и его влияние на экономические процессы

Введение.

Глава 1. Мировая валютная система: понятие, сущность, функции и основные элементы. Этапы эволюции мировой валютной системы (система золотого стандарта, Бреттон-Вудская валютная система, Ямайская валютная система, Европейская валютная система). Понятие валютного курса. Классификация и виды валютных курсов. Режимы валютных курсов. Факторы, влияющие на формирование валютных курсов. Методы валютного регулирования, применяемые государством. Теории и модели валютного курса.

Глава 2. Валютный курс и его влияние на макроэкономическую динамику в Республике Беларусь.

Заключение.

Список использованных источников.

ПРИЛОЖЕНИЕ Б

СПИСОК РЕКОМЕНДУЕМЫХ ИСТОЧНИКОВ ДЛЯ ВЫПОЛНЕНИЯ КУРСОВОЙ РАБОТЫ

1. Быков, А. А. Экономический рост и развитие : учебное пособие / А. А. Быков. – Минск : Вышэйшая школа, 2021. – 303 с.
2. Гродский, В. С. Теория равновесий и регуляторов экономики : учебное пособие / В. С. Гродский. – М. : РИОР: ИНФРА-М, 2016. – 195 с.
3. Зубко, Н. М. Макроэкономика: ответы на экзаменационные вопросы : пособие / Н. М. Зубко, И. М. Зборина, А. Н. Каллаур. – Минск : Тетралит, 2013. – 192 с.
4. Зубко, Н. М. Национальная экономика Беларуси : краткий курс лекций / Н. М. Зубко, А. Н. Каллаур, А. Н. Зубко. – Минск : Тетралит, 2013. – 224 с.
5. Квачук, Л. П. Экономическая теория. Конспект лекций : учебно-методическое пособие / Л. П. Квачук; БГАТУ, Кафедра экономической теории и права. – Минск : БГАТУ, 2018. – 276 с.
6. Киреев, А. П. Международная макроэкономика : учебник / А. П. Киреев. – М. : Международные отношения, 2014. – 592 с.
7. Лемешевский, И. М. Макроэкономика. Общая теория равновесия : учебное пособие / И. М. Лемешевский. – 4-изд., доп. и перераб. – Минск : Мисанта, 2016. – 640 с.
8. Макконнелл, К. Р. Экономикс: принципы, проблемы и политика : учебник / К. Р. Макконнелл, С. Л. Брю, Ш. М. Флинн ; пер. с англ. – 18-е изд. – М. : ИНФРА-М, 2011. – 1010 с.
9. Макроэкономика : курс интенсивной подготовки / И. В. Новикова [и др.] ; под ред. И. В. Новиковой, Ю. М. Ясинского. – Минск : Тетралит, 2013. – 303 с.
10. Макроэкономика : учебник для вузов / под ред. Д. Ю. Миропольского, Т. Г. Бродской. – СПб. : Питер, 2014. – 364 с.
11. Макроэкономика : учебник / А. В. Бондарь [и др.] ; под ред. А. В. Бондаря, В. А. Воробьева. – Минск : БГЭУ, 2014. – 432 с.
12. Макроэкономика : учебное пособие / М. И. Ноздрин-Плотницкий [и др.] ; под ред. М. И. Ноздрина-Плотницкого. – Минск : Амалфея : Мисанта, 2013. – 312 с.
13. Макроэкономика : учебное пособие / Т. С. Алексеенко [и др.] ; под ред. Л. П. Зеньковой. – Минск : ИВЦ Минфина, 2013. – 448 с.

14. Макроэкономика : учебное пособие / В. А. Воробьев [и др.] ; под ред. В. А. Воробьева, А. М. Филипцова. – Минск : БГЭУ, 2017. – 227 с.

15. Макроэкономика [Электронный ресурс] : электронный учебно-методический комплекс по учебной дисциплине «Макроэкономика» для специальности 1-74 01 01 «Экономика и организация производства в отраслях АПК» для специальности 1-26 02 02 «Менеджмент (по направлениям)» / Минсельхозпрод РБ; БГАТУ, ФПУ, Кафедра экономической теории и права ; сост. В. В. Липницкая. – Электронные данные (3 540 083 байт). – Минск : БГАТУ, 2018.

16. Макроэкономическое планирование и прогнозирование : учебник / А. Н. Семин [и др.]. – М. : КНОРУС, 2016. – 308 с.

17. Мамаева, Л. Н. Институциональная экономика : курс лекций / Л. Н. Мамаева. – М. : Дашков и К, 2012. – 320 с.

18. Микроэкономика и макроэкономика : пособие для подготовки к экзаменам и госэкзаменам / под общ. ред. М. И. Ноздрина-Плотниченко. – Минск : Амалфея: Мисанта, 2013. – 296 с.

19. Национальная экономика Беларуси : учебник / В. Н. Шимов [и др.] ; под ред. В. Н. Шимова. – 5-е изд., перераб. и доп. – Минск : БГЭУ, 2018. – 651 с.

20. Национальная экономика Беларуси. Практикум : учебно-методическое пособие / БГАТУ, Кафедра экономической теории и права ; сост.: Г. И. Гануш, И. В. Кулага. – Минск : БГАТУ, 2021. – 136 с.

21. Самуэльсон, П. Э. Экономика : учебник / П. Э. Самуэльсон, В. Д. Нордхаус ; пер. с англ. О. Л. Пелявского. – 18-е изд. – М. : Вильямс, 2008. – 1360 с.

22. Шимова, О. С. Устойчивое развитие : учебник / О. С. Шимова. – Минск : БГЭУ, 2017. – 395 с.

23. Экономика Республики Беларусь в системе мирохозяйственных связей : учебно-методическое пособие / А. А. Праневич [и др.]; Минобр РБ, БГЭУ; под ред. А. А. Праневич, О. Н. Шкутько. – Минск : БГЭУ, 2016. – 192 с.

24. Экономическая теория [Электронный ресурс] : электронный учебно-методический комплекс по учебной дисциплине «Экономическая теория» для специальности 1-74 01 01 «Экономика и организация производства в отраслях агропромышленного комплекса / Минсельхозпрод Респ. Беларусь, БГАТУ, ФПУ, Кафедра экономической теории и права ; сост. Л. П. Квачук. – Электронные данные (4 014 957 байт). – Минск : БГАТУ, 2016.

Нормативные правовые акты

25. Конституция Республики Беларусь: с изменениями и дополнениями, принятыми на республиканских референдумах 24 ноября 1996 г., 17 октября 2004 г. и 27 февраля 2022 г. – Минск : Национальный центр правовой информации Республики Беларусь, 2022. – 77 с.

26. Банковский кодекс Республики Беларусь: Кодекс Республики Беларусь, 25 октября 2000 г., № 441-3 (с изменениями и дополнениями) // ЭТАЛОН. Законодательство Республики Беларусь / Нац. центр правовой информ. Респ. Беларусь. – Минск, 2022.

27. Бюджетный кодекс Республики Беларусь: Кодекс Республики Беларусь, 16 июля 2008 г., № 412-3 (с изменениями и дополнениями) // ЭТАЛОН. Законодательство Республики Беларусь / Нац. центр правовой информ. Респ. Беларусь. – Минск, 2022.

28. Гражданский кодекс Республики Беларусь: Кодекс Республики Беларусь, 07 декабря 1998 г., № 218-3 : в ред. Закона Респ. Беларусь от 29.06.2020 г. // КонсультантПлюс : Беларусь [Электронный ресурс] / ООО «ЮрСпектр». – Минск, 2022.

29. Концепция Национальной стратегии устойчивого развития Республики Беларусь до 2035 года // Экономический бюллетень Научно-исследовательского экономического института Министерства экономики Республики Беларусь. – 2019. – № 2. – С. 6–59.

30. О развитии цифровой экономики : Декрет Президента Республики Беларусь, 21 дек. 2017 г., № 8 // КонсультантПлюс : Беларусь [Электронный ресурс] / ООО «ЮрСпектр». – Минск, 2021.

31. Программа деятельности Правительства Республики Беларусь на период до 2025 года : постановление Совета Министров Республики Беларусь, 24 декабря 2020 г., № 758 // КонсультантПлюс : Беларусь [Электронный ресурс] / ООО «ЮрСпектр». – Минск, 2021.

32. Программа социально-экономического развития Республики Беларусь на 2021–2025 годы : утв. Указом Президента Республики Беларусь 29 июля 2021 г., № 292 // КонсультантПлюс : Беларусь [Электронный ресурс] / ООО «ЮрСпектр». – Минск, 2021.

Ресурсы удаленного доступа

33. Банковский вестник [Электронный ресурс]. – Режим доступа: <https://www.nbrb.by/bv>. – Дата доступа: 30.03.22.

34. Белорусский экономический журнал [Электронный ресурс]. – Режим доступа: <http://bem.bseu.by/>. – Дата доступа: 30.03.22.

35. Бизнес. Инновации. Экономика [Электронный ресурс]. – Режим доступа: <http://sbmt.by>. – Дата доступа: 30.03.22.
36. Вести Института предпринимательской деятельности [Электронный ресурс]. – Режим доступа: <http://www.uoipd.by/ru/institute/vesti-ipd/soderzhanie-vypuschnykh-nomerov-zhurnalov.html>. – Дата доступа: 30.03.22.
37. Весці Нацыянальнай акадэміі навук Беларусі. Сер. гуманітарных навук [Электронный ресурс]. – Режим доступа: <http://vestihum.belnauka.by/>. – Дата доступа: 30.03.22.
38. Гуманитарно-экономический вестник [Электронный ресурс]. – Режим доступа: <http://ekonomika.by/v-pomoshch/gumanitarno-ekonomicheskij-vestnik>. – Дата доступа: 30.03.22.
39. Журнал Белорусского государственного университета. Экономика [Электронный ресурс]. – Режим доступа: <http://www.bsu.by/ru/main.aspx?guid=184131>. – Дата доступа: 30.03.22.
40. Международный валютный фонд [Электронный ресурс]. – Режим доступа: www.imf.org/external/country/blryindex.htm. – Дата доступа: 30.03.22.
41. Министерство антимонопольного регулирования и торговли Республики Беларусь [Электронный ресурс]. – Режим доступа: <http://mart.gov.by>. – Дата доступа: 30.03.22
42. Министерство иностранных дел Республики Беларусь [Электронный ресурс]. – Режим доступа: www.mfa.gov.by. – Дата доступа: 30.03.22.
43. Министерство информации Республики Беларусь [Электронный ресурс]. – Режим доступа: www.mininform.gov.by. – Дата доступа: 30.03.22.
44. Министерство по налогам и сборам Республики Беларусь [Электронный ресурс]. – Режим доступа: <http://www.nalog.gov.by>. – Дата доступа: 30.03.2022.
45. Министерство статистики и анализа Республики Беларусь [Электронный ресурс]. – Режим доступа: <http://www.belstat.gov.by>. – Дата доступа: 30.03.2022.
46. Министерство труда и социальной защиты Республики Беларусь [Электронный ресурс]. – Режим доступа: <http://www.mintrud.gov.by>. – Дата доступа: 30.03.2022.
47. Министерство финансов Республики Беларусь [Электронный ресурс]. – Режим доступа: <http://www.minfin.gov.by>. – Дата доступа: 30.03.2022.

48. Министерство экономики Республики Беларусь [Электронный ресурс]. – Режим доступа: <http://www.economy.gov.by>. – Дата доступа: 30.03.2022.

49. Научные труды Академии управления при Президенте Республики Беларусь [Электронный ресурс]. – Режим доступа: <http://www.pac.by/ru/edition-of-the-academy-of-management/katalog-knig/nauchnie-trudi>. – Дата доступа: 30.03.22.

50. Национальное агентство инвестиций и приватизации Республики Беларусь [Электронный ресурс]. – Режим доступа: <https://investinbelarus.by/>. – Дата доступа: 30.03.22.

51. Национально-правовой интернет-портал Республики Беларусь [Электронный ресурс]. – Режим доступа: <http://pravo.by/>. – Дата доступа: 30.03.2022.

52. Национальный отчет о человеческом развитии [Электронный ресурс]. – Режим доступа: www.hdr.undp.org. – Дата доступа: 30.03.22.

53. Новая экономика [Электронный ресурс]. – Режим доступа: <http://neweconomics.info/news.php>. – Дата доступа: 30.03.22.

54. Официальный Интернет-портал Президента Республики Беларусь [Электронный ресурс]. – Режим доступа: www.president.gov.by. – Дата доступа: 30.03.22.

55. Официальный сайт Национального банка Республики Беларусь [Электронный ресурс]. – Режим доступа: <http://www.nbrb.by>. – Дата доступа: 30.03.2022.

56. Парк высоких технологий [Электронный ресурс]. – Режим доступа: www.park.by. – Дата доступа: 30.03.22.

57. Портал информационной поддержки экспорта [Электронный ресурс]. – Режим доступа: www.export.by. – Дата доступа: 30.03.22.

58. Совет Министров Республики Беларусь [Электронный ресурс]. – Режим доступа: <http://www.government.by/ru/>. – Дата доступа: 30.03.2022.

59. Цели устойчивого развития в Беларуси [Электронный ресурс]. – Режим доступа: <https://sdgs.by>. – Дата доступа: 30.03.22.

60. Экономика и банки [Электронный ресурс]. – Режим доступа: <http://ojs.polessu.by/EВ>. – Дата доступа: 30.03.22.

61. Экономика, моделирование, прогнозирование [Электронный ресурс]. – Режим доступа: <http://www.economy.gov.by/ru/niei/nieisbornik-trudov>. – Дата доступа: 30.03.22.

62. Экономика. Управление. Инновации [Электронный ресурс]. – Режим доступа: <http://journals.miu.by/eui.html>. – Дата доступа: 30.03.22.

ПРИЛОЖЕНИЕ В

ПРИМЕРЫ НАИБОЛЕЕ УПОТРЕБЛЯЕМЫХ СОКРАЩЕНИЙ

ВВП – валовой внутренний продукт
ВНП – валовой национальный продукт
ЗВР – золотовалютные резервы
МОБ – межотраслевой баланс
ПИИ – прямые иностранные инвестиции
ППС – паритет покупательной способности
СКВ – свободно конвертируемая валюта
ТНК – транснациональные корпорации
SDR – специальные права заимствования
годы – гг.
рубль – руб.
условная денежная единица – усл. ден. ед.
тысяча – тыс.
миллион – млн
миллиард – млрд
час – ч
тонна – т
килограмм – кг
сельскохозяйственный – с.-х.
сельское хозяйство – с. х.
область – обл.
район – р-н
то есть – т. е. (с неразрывным пробелом)
и другие – и др. (с неразрывным пробелом)
и так далее – и т. д. (с неразрывным пробелом)

ПРИЛОЖЕНИЕ Г

ОБРАЗЕЦ КУРСОВОЙ РАБОТЫ

МИНИСТЕРСТВО СЕЛЬСКОГО ХОЗЯЙСТВА
И ПРОДОВОЛЬСТВИЯ РЕСПУБЛИКИ БЕЛАРУСЬ

Учреждение образования
«БЕЛОРУССКИЙ ГОСУДАРСТВЕННЫЙ
АГРАРНЫЙ ТЕХНИЧЕСКИЙ УНИВЕРСИТЕТ»

Факультет предпринимательства и управления

Кафедра экономической теории и права

Учебная дисциплина: «Макроэкономика»

КУРСОВАЯ РАБОТА

на тему: **Макроэкономические проблемы открытой экономики**

Студент группы 1 эо

С. П. Иванов

шифр зачетной книжки

2203659

_____ «02» декабря 2021 г.

(подпись)

Руководитель:

В. В. Липницкая

канд. экон. наук, доцент

_____ «20» декабря 2021 г.

(подпись)

Минск, 2021

Учреждение образования
«БЕЛОРУССКИЙ ГОСУДАРСТВЕННЫЙ
АГРАРНЫЙ ТЕХНИЧЕСКИЙ УНИВЕРСИТЕТ»

Факультет предпринимательства и управления
Кафедра экономической теории и права
Учебная дисциплина: «Макроэкономика»

УТВЕРЖДАЮ
Заведующий кафедрой
д-р экон. наук, профессор
_____/Г. И. Гануш/
«08» сентября 2021 г.

ЗАДАНИЕ
НА КУРСОВУЮ РАБОТУ

Студенту Иванову Сергею Петровичу группа 1эо

1 **Тема курсовой работы:** Макроэкономические проблемы открытой экономики

2 **Сроки сдачи законченной курсовой работы:** «02» декабря 2021 г.

3 **Исходные данные к работе:** учебная и специальная литература по исследуемой проблеме; монографии и научные статьи; энциклопедии и экономические словари; статистические сборники.

4 **Перечень подлежащих разработке в курсовой работе вопросов:** Теоретические основы макроэкономических проблем открытой экономики. Понятие открытой экономики. Понятие внутреннего и внешнего равновесия. Мобильность капитала. Модель IS–LM–BP. Мультипликатор расходов в открытой экономике. Макроэкономическая политика Республики Беларусь в открытой экономике.

5 **Дата выдачи задания** «08» сентября 2021 г.

6 **Календарный график выполнения курсовой работы:**

Раздел, подраздел	Объем работы, %	Дата выполнения	Подпись руководителя
Глава 1	40 %	10.10.2021	
Глава 2	45 %	10.11.2021	

Раздел, подраздел	Объем работы, %	Дата выполнения	Подпись руководителя
Введение, заключение	15 %	25.11.2021	
Представление готовой работы руководителю	100 %	02.12.2021	

7 Защита курсовой работы с «13» по «20» декабря 2021 г.

Руководитель _____ В. В. Липницкая

Задание к исполнению принял _____ С. П. Иванов

РЕФЕРАТ

Курсовая работа: 33 с., 10 рис., 3 табл., 26 назв.

ОТКРЫТАЯ ЭКОНОМИКА, МАЛАЯ ОТКРЫТАЯ ЭКОНОМИКА, КРИТЕРИИ ОТКРЫТОЙ ЭКОНОМИКИ, ВНУТРЕННЕЕ И ВНЕШНЕЕ РАВНОВЕСИЕ, МАКРОЭКОНОМИЧЕСКАЯ ПОЛИТИКА, ПРОБЛЕМЫ МАКРОЭКОНОМИЧЕСКОЙ ПОЛИТИКИ, ЭКОНОМИКА БЕЛАРУСИ

Объект исследования: национальная экономика.

Предмет исследования: макроэкономическая политика и ее проблемы в открытой экономике.

Цель работы: изучение теоретических основ макроэкономической политики в открытой экономике и анализ макроэкономических проблем в малой открытой экономике Беларуси.

Методы исследования: описание, систематизация, классификация, сбор фактов, статистический, аналитический, графический, сравнительный анализ.

Исследования и разработки: выполнен анализ основных тенденций экономического развития открытой экономики Беларуси, определены проблемы макроэкономического регулирования и выявлены перспективы.

В результате проведенного исследования сделаны следующие выводы:

Исследование показало, что сейчас в Беларуси показатели экономического роста недостаточны, на протяжении нескольких последних лет многие запланированные параметры социально-экономического развития не выполняются. Чтобы добиться как внешней, так и внутренней стабильности, нужно привести макроэкономические параметры и стратегию действий в точное соответствие с целями в отношении роста цен. Реализация жесткой фискальной и монетарной политики будет сдерживать темпы роста цен и, следовательно, даст возможность сохранения преимуществ экономики с точки зрения конкурентоспособности, полученных в результате обесценивания белорусского рубля по отношению к другим валютам.

Автор работы подтверждает, что приведенный в курсовой работе расчетно-аналитический материал правильно и объективно отражает состояние исследуемого процесса, а все заимствованные из литературных и других источников теоретические, методические положения и концепции сопровождаются ссылками на их авторов.

подпись

СОДЕРЖАНИЕ

ВВЕДЕНИЕ	68
ГЛАВА 1 ОТКРЫТАЯ ЭКОНОМИКА И ЕЕ РАВНОВЕСИЕ	70
1.1 Понятие открытой экономики. Внутреннее и внешнее равновесие	70
1.2 Макроэкономические проблемы открытой экономики. Использование модели IS–LM–BP для анализа экономической политики в открытой экономике. Модели открытой экономики	74
1.3 Макроэкономическая политика при плавающем фиксированном валютном курсе: последствия бюджетно-налоговой, денежно-кредитной политики	79
ГЛАВА 2 МАКРОЭКОНОМИЧЕСКАЯ ПОЛИТИКА РЕСПУБЛИКИ БЕЛАРУСЬ В ОТКРЫТОЙ ЭКОНОМИКЕ	87
2.1 Основные тенденции развития открытой экономики Беларуси	87
2.2 Направления макроэкономической политики Республики Беларусь и пути ее совершенствования	92
ЗАКЛЮЧЕНИЕ	96
СПИСОК ИСПОЛЬЗОВАННЫХ ИСТОЧНИКОВ	98

ВВЕДЕНИЕ

Происходящие в Республике Беларусь экономические преобразования и реформы ставят перед научной теорией и практикой ряд актуальных проблем, от решения которых зависит достижение эффективного макроэкономического регулирования формирования открытой экономики Беларуси.

Открытая экономика в целом играет приоритетную и определяющую роль в современной новой экономике. Крупномасштабные реформы в значительной степени актуализируют изучение проблемы открытой экономики. Каждая экономическая система в своем развитии проходит определенные этапы развития. Беларусь многие годы находилась в условиях закрытой планово-административной системы. Более двух десятилетий назад она вступила в новый этап своего развития, связанный с формированием рыночных отношений. Данная новая система экономических отношений стала постепенно обладать существенными признаками открытости на различных структурных уровнях. Дальнейшее формирование открытости экономических отношений – это весьма сложный и длительный процесс. Таким образом, исследование макроэкономических проблем открытой экономики Республики Беларусь и направлений эффективно-го макроэкономического регулирования представляется очень важным.

В истории экономической мысли проблемам свободной торговли, экономической открытости, развития экономики, экономического роста уделяли значительное внимание представители различных учений и школ в разных исторических эпохах. Теоретиками концепции свободной торговли являются родоначальники экономической теории А. Смит и Д. Рикардо. Далее проблема мировой торговли была развита в работах Дж. Вайнера, Х. Киллоу, Ч. Киндлебергера, М. Клемента, В. Леонтьева, Дж. Мида, Дж. Милля, Б. Олина, М. Портера, Р. Пребиша, П. Самуэльсона и В. Столпера, Р. Харрода, Э. Хекшера. Более конкретному аспекту этого направления исследований, связанному с изучением моделей экономических систем, посвящены труды таких ученых, как Д. Кейнс, В. Леонтьев, Р. Манделл, Б. Олин, С. Флеминг, Г. Хекшер и др. Выделяются также труды таких ученых, как М. Бруно, К. Витфогель, Е. Домар, Г. Зингер, Н. Картер, Х. Лейбенштайн, У. Льюис, Г. Мюрдаль, Р. Нурксе, Р. Пребиш, Г. Ранис,

П. Розенштейн-Родан, У. Ростоу, Р. Солоу, А. Страут, Дж. Фей, Р. Харрод, Х. Ченери, П. Эксейн и др. Вместе с тем необходимо отметить, что применительно к условиям Республики Беларусь данные вопросы исследованы недостаточно, что и предопределяет актуальность данного курсового исследования.

Объект исследования: национальная экономика.

Предмет исследования: макроэкономическая политика и ее проблемы в открытой экономике.

Цель работы: изучение теоретических основ макроэкономической политики в открытой экономике и анализ макроэкономических проблем в малой открытой экономике Беларуси.

Для достижения данной цели необходимо решить следующие задачи:

- раскрыть понятие открытой экономики, внутреннего и внешнего равновесия;
- проанализировать модель IS–LM–BP и последствия бюджетно-налоговой, денежно-кредитной политики при плавающем и фиксированном валютном курсе в открытой экономике;
- провести анализ основных макроэкономических проблем малой открытой экономики Беларуси;
- выявить направления макроэкономического регулирования Беларуси;
- определить пути достижения сбалансированности открытой экономики Республики Беларусь.

Теоретической базой исследования послужили учебные пособия, монографии, периодические издания, практической базой исследования выступили отчеты, статистические данные.

Методы исследования: описание, систематизация, классификация, сбор фактов, статистический, аналитический, графический, сравнительный анализ.

ГЛАВА 1

ОТКРЫТАЯ ЭКОНОМИКА И ЕЕ РАВНОВЕСИЕ

1.1 Понятие открытой экономики. Внутреннее и внешнее равновесие

Модель открытой экономики предполагает свободу экономической деятельности как внутри страны, так и за ее пределами. Открытая экономика – экономика, где все субъекты экономических отношений могут без ограничений совершать операции на международном рынке товаров, услуг, капиталов и прочих факторов производства. В отличие от закрытой экономики здесь наблюдается свобода внешнеторговых сделок, устанавливается свободный валютный курс, а регулирование происходит через валютные резервы и нормативы. Открытая экономика означает, что страны активно участвуют в МРТ, экспортируют и импортируют значительную долю выпускаемых товаров и услуг, экспортируют факторы производства (труд, капитал, технологию) и свободны для их импорта, что страны получают и предоставляют кредиты на мировых финансовых рынках и включены в систему международных финансово-экономических отношений.

Открытость экономики обычно рассматривается в функциональном и организационном, институциональном аспектах. Функциональный подход определяет степень вовлеченности страны в международное разделение труда или зависимость национального воспроизводства от внешнеэкономических связей. На практике функциональная открытость оценивается чаще всего размерами экспортной и импортной квот, т. е. отношением экспорта и импорта к ВВП [4, с. 165].

Институциональная открытость измеряется уровнем либерализации торгового и валютного режимов страны. Принимается в расчет значение торговых субсидий, косвенных налогов, валютных, лицензионных и других ограничений.

Открытая экономика исключает государственную монополию в сфере внешней торговли и требует активного использования различных форм совместного предпринимательства, организацию зон

свободного предпринимательства, а также подразумевает разумную доступность внутреннего рынка для притока иностранного капитала, товаров, технологий, информации и рабочей силы.

Становление открытой экономики – объективная тенденция мирового развития. Действие в соответствии с принципами открытой экономики – это признание стандартов мирового рынка, действие в соответствии с его законами.

Преимуществами открытой экономики являются:

- углубление специализации и кооперации производства;
- рациональное распределение ресурсов в зависимости от степени эффективности;
- распространение мирового опыта через систему международных экономических отношений;
- рост конкуренции между отечественными производителями, стимулируемый конкуренцией на мировом рынке.

Факторами, влияющими на степень открытости экономики и уровень развития международных экономических отношений, является объем внутреннего рынка страны и уровень ее экономического развития, участие ее в международном производстве, в операциях международного финансового рынка и др. Некоторые экономисты выделяют следующую закономерность: чем больше в структуре экономики вес базовых отраслей (энергетики, металлургии, горно-рудной и др.), тем меньше участие страны в международном разделении труда (МРТ), тем меньше открытость экономики. По мнению американских экономистов Дж. Сакса и Э. Уорнера, степень открытости национальной экономики определяется отсутствием у страны «чрезмерно больших» экспортных и импортных пошлин, наличием «разумного» уровня конвертации национальной валюты, а также тем, что страна не должна быть социалистической [2, с. 312].

Открытая экономика проявляется через отток и приток капитала, экспорт и импорт товаров и услуг, валютные курсы. Поэтому существуют три уровня ее открытости, а именно:

- 1) экспорт товаров и услуг;
- 2) приток и отток капитала;
- 3) движение валюты.

По степени открытости экономики страны можно разделить на следующие группы:

- страны с относительно зарытой экономикой (доля экспорта – менее 10 % ВВП);

– страны с относительно открытой экономикой (доля экспорта – более 35 % ВВП);

– страны, располагающиеся между первыми двумя.

Согласно этому критерию странами с наиболее открытой экономикой считаются Гонконг, Сингапур, Новая Зеландия, Швейцария, с наименее открытой – Северная Корея, Куба [10, с. 122].

В экономической литературе различают малую открытую экономику и большую открытую экономику.

Малая открытая экономика – экономика небольшой страны; ее модель включает счет движения капитала и счет текущих операций. Она представлена на мировом рынке небольшой долей и практически не оказывает влияния на мировую ставку процента, принимая последнюю как данную, поскольку ее сбережения и инвестиции – лишь незначительная часть мировых сбережений и инвестиций. Кроме того, на малую открытую экономику оказывают большое влияние экономики других стран, но она практически не оказывает влияния на экономическое развитие других стран.

Большая открытая экономика – это экономика большой страны (США, Японии, Китая, Германии и т. п.), оказывающей существенное влияние как на международную торговлю, так и на мировые финансовые рынки. Большие страны обладают значительной долей мировых сбережений и инвестиций, поэтому оказывают влияние на мировую ставку процента [2, с. 355].

В открытой экономике целью макроэкономической политики должно быть одновременное достижение как внутреннего, так и внешнего равновесия. Под внутренним равновесием подразумевается равенство совокупного спроса и совокупного предложения на уровне потенциального выпуска при минимально допустимом уровне инфляции. Внешнее равновесие – поддержание сбалансированного платежного баланса официальных расчетов, нулевого или заданного сальдо баланса текущих операций, определенного уровня иностранных валютных резервов. Для достижения поставленных целей в открытой экономике, наряду с традиционными видами макроэкономической политики – бюджетно-налоговой и денежно-кредитной, могут использоваться внешнеторговая, валютная и политика управления внешней задолженностью.

Решение проблемы достижения внутреннего и внешнего равновесия с помощью мер макроэкономической политики осложняется рядом объективных и субъективных моментов.

Во-первых, совместные действия центрального банка и министерства финансов, направленные на достижение макроэкономического равновесия, затрудняются наличием временных лагов, продолжительность которых различна для кредитно-денежной, бюджетно-налоговой и валютной политики.

Во-вторых, успешное решение «проблемы распределения ролей» зависит от правильного определения местоположения точки, в которой находится экономика в конкретный момент, и относительного наклона кривых внутреннего и внешнего равновесия. В случае неверного определения местоположения исходной точки или относительного наклона кривых результаты политики могут оказаться противоположными ожидаемым.

В-третьих, достаточно сложно спрогнозировать и возможные изменения в спросе на деньги, в поведении инвесторов и потребителей, в спросе со стороны внешнего мира на товары и услуги, производимые данной страной.

В-четвертых, эффективность и целесообразность использования тех или иных мер макроэкономической политики зависит от таких субъективных моментов, как степень доверия к правительству, ожидания экономических агентов относительно будущих шагов правительства, их оценка сложившейся экономической ситуации.

В-пятых, достижение макроэкономического равновесия в конкретной ситуации не всегда может достоверно описываться с помощью модели. Так, если мобильность капитала окажется чрезвычайно высокой или абсолютной, то использование кредитно-денежной политики для достижения внешнего равновесия становится практически невозможным.

Проблемы макроэкономического равновесия занимают центральное место в экономической теории со времен Великой экономической депрессии 1929–1933 гг. В качестве приоритетной цели экономической политики Дж. М. Кейнс выдвигал достижение «полной занятости» с помощью регулирования совокупного спроса. Монетаристы основной целью экономической политики считали обеспечение экономического роста при отсутствии инфляции.

1.2 Макроэкономические проблемы открытой экономики. Использование модели IS–LM–BP для анализа экономической политики в открытой экономике

В открытой экономике серьезной проблемой макроэкономического регулирования является достижение внутреннего и внешнего равновесия. Ее решение требует учета взаимного влияния как внутренних, так и внешних переменных. Проблема осложняется существованием обратного воздействия переменных друг на друга, а также тем, что единичное воздействие сопровождается обычно целой цепочкой следствий (как непосредственных, так и проявляющихся в долгосрочном периоде).

Внутреннее равновесие предполагает баланс спроса и предложения на уровне полной занятости при отсутствии инфляции (или ее стабильно низком уровне). В краткосрочном аспекте проблема внутреннего баланса решается, прежде всего, методами регулирования совокупного спроса с помощью фискальной и денежной политики. Внешнее равновесие связано с поддержанием нулевого сальдо платежного баланса в определенном режиме валютного курса. Иногда эту проблему подразделяют на две самостоятельные: достижение определенного состояния счета текущих операций и поддержание заданного уровня валютных резервов. Меры государственного регулирования остаются теми же: кредитно-денежная и бюджетно-налоговая политика, но иногда выделяют как самостоятельную политику обменного курса. Усложняется задача достижения внешнего баланса таким фактором, как мобильность капитала, т. е. интенсивность межстранового перелива капитала в ответ на колебания внутренней ставки процента по отношению к ее мировому уровню. Фактически поддержание внешнего и внутреннего равновесия касается функционирования трех рынков: товарного, денежного и валютного.

Очевидно, что для обеспечения внутреннего и внешнего равновесия правительство страны может использовать инструментарий как бюджетно-налоговой политики, изменяя, например, государственные расходы (C), так и денежно-кредитной политики, прибегнув, в частности, к изменению реального обменного курса (r^*) национальной валюты. Естественно, что для одновременного достижения этих видов равновесия механизмы бюджетно-налоговой и денежно-кредитной

политики должны быть тщательно скоординированы [10, с. 219]. Поэтому графики внутреннего и внешнего равновесия экономической системы (рисунок 1.1) приведены в координатах G (бюджетно-налоговая политика) и r^* (денежно-кредитная политика).

Рассмотрим методологический аппарат, позволяющий осуществить такую координацию. На рисунке 1.1 можно выделить четыре сектора, характеризующиеся определенным сочетанием состояний внешнего и внутреннего равновесия.

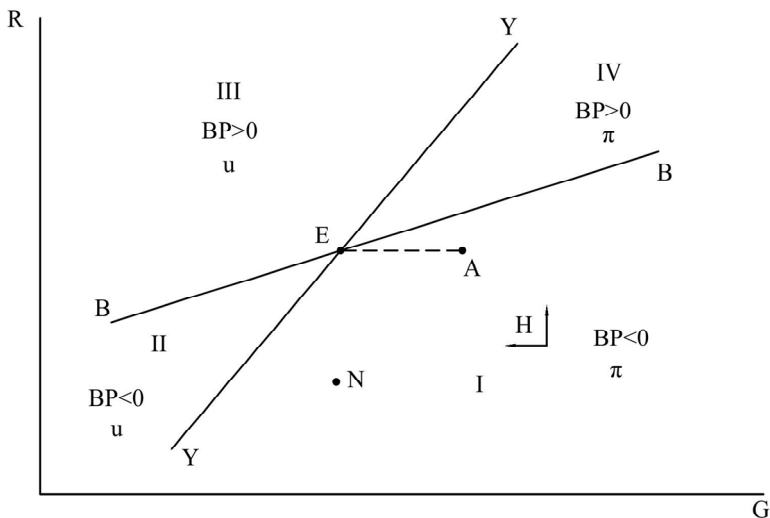


Рисунок 1.1 – График выбора направлений и инструментов для достижения равновесия

Зона левее прямой Y соответствует дефициту платежного баланса ($BP < 0$) и избыточному спросу, что сопровождается инфляцией (π). Зона II соответствует дефициту платежного баланса ($BP < 0$) и избыточному предложению, которое сопряжено с безработицей (u). Зона III соответствует положительному салдо платежного баланса ($BP > 0$) и избыточному предложению (u). Наконец, зона IV указывает на положительное салдо платежного баланса и избыточный спрос (π). На основе данного графика можно составить представление относительно правильного выбора направлений и инструментов экономической политики в целях приближения к полному равновесию (точка E).

Точка Н расположена в секторе I, где наблюдаются дефицит платежного баланса и высокая инфляция. Достижение общего равновесия в точке Н требует как снижения государственных расходов (для преодоления инфляции), так и роста ставки процента (для выравнивания платежного баланса). На графике это соответствует движению влево-вверх от точки Н. Аналогичная проблема в ситуации, когда состояние экономики соответствует точке А, может быть решена только ужесточением фискальной политики без изменения ставки процента, поскольку ее уровень в точке А соответствует равновесию в точке Е. Если находиться в точке Н, то денежное сжатие, приводящее к росту ставки процента, должно сопровождаться некоторым фискальным расширением (точка Н – левее точки Е). Сокращение денежной массы, повышая ставку процента, значительно улучшает платежный баланс, способствуя притоку капитала. Однако это же денежное сжатие может привести к снижению экономической активности в стране и росту безработицы, поэтому требуется определенное фискальное расширение для восстановления занятости.

В зонах I и III необходимые направления изменения фискальной и денежной политики зависят от относительной величины внутреннего и внешнего дисбаланса. В зонах II и IV можно совершенно определенно указать направления изменения обоих инструментов политики (G и R) для достижения равновесия в точке Е. В зоне IV дефицит платежного баланса и безработица всегда требуют фискального расширения в сочетании с жесткой монетарной политикой. Рост ставки процента, хотя и препятствует установлению полной занятости, но приносит меньше вреда, чем пользы, компенсируя дефицит платежного баланса через приток капитала. Уровень R, как и G, в зоне II всегда ниже необходимого для равновесия в точке Е. Аналогичные рассуждения справедливы и для зоны IV.

Таким образом, справедливо утверждать, что все модели открытой экономики более сложные, чем соответствующие модели в закрытой экономике, потому задачи регулирования экономики, сообщаемой с внешним миром, намного сложнее.

Рассмотрим равновесие открытой экономики в краткосрочном периоде. Для этого случая подходит достаточно известная и часто используемая модель IS–LM–BP. Данная модель является некоторым развитием кейнсианской модели IS–LM и ее адаптацией к открытой экономике.

Графически эта модель строится в системе координат, где на оси абсцисс откладывается уровень национального дохода, на оси ординат – процентная ставка. Оптимальное соотношение между этими величинами обеспечивает одновременно равновесие на трех рынках: товарном (IS) денежном (LM) и внешнем (BP). Кривая IS в модели открытой экономики показывает равновесие на товарном рынке, учитывая состояние экспорта и импорта страны. Кривая LM показывает ситуацию равенства спроса на деньги (L) и их предложение (M) при различных комбинациях уровня дохода (Y) и процентной ставки (r). Кривая BP в модели открытой экономики показывает различные комбинации уровня дохода и процентной ставки, при которых платежный баланс находится в равновесии, когда чистый экспорт страны уравнивает счет капитальных актов платежного баланса (рисунок 1.2).

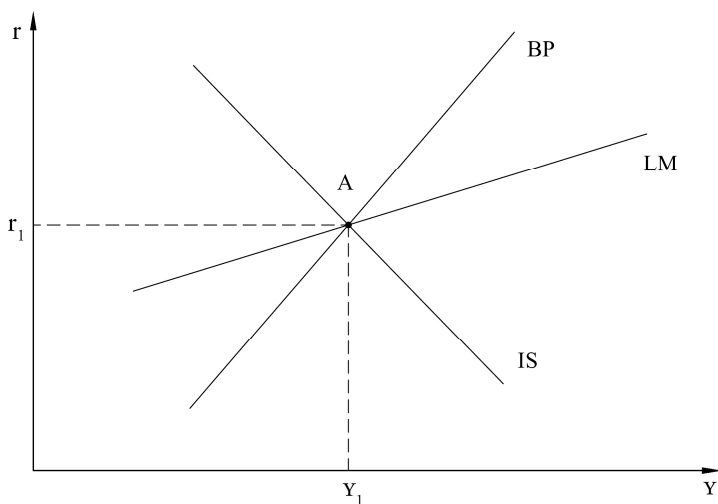


Рисунок 1.2 – График равновесия в модели IS–LM–BP

Таким образом, в модели IS–LM–BP состояние экономики задается тремя независимыми переменными: внутренней процентной ставкой, внутренним национальным доходом и валютным курсом. Эти переменные связаны тремя уравнениями, задающими равновесие трех отдельных макроэкономических рынках. Поэтому равновесие экономики в IS–LM–BP возможно, и оно достигается в одной

точке. При этом совместное равновесие рынков благ и денег достигается всегда. В нормальных условиях пересечение плоскостей LM и BP также существует из-за того, что эти плоскости имеют противоположный наклон по валютному курсу. Однако иногда наклон может даже меняться на противоположный, поэтому потенциально возможна ситуация, когда плоскости LM и BP становятся параллельными (рисунок 1.3) [10, с. 218].

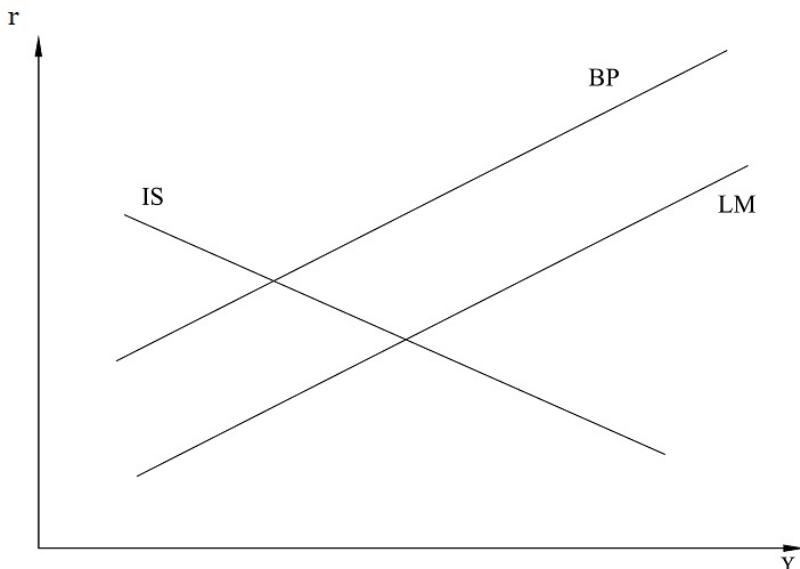


Рисунок 1.3 – График модели IS–LM–BP
Примечание – Источник: [10, с. 218]

Далее рассмотрим, как устанавливается общее равновесие в модели IS–LM–BP. Равновесие в модели начинается с выравнивания спроса и предложения на рынках денег и валюты при одновременном изменении валютного курса и процентной ставки. После этого экономика передвигается вдоль линии, определяемой пересечением IS–BP, до пересечения с плоскостью LM. Этим и достигается равновесие рынка благ.

Проведем анализ нарушения равновесия в модели IS–LM–BP при фиксированном валютном курсе. Известно, что государство не

может допустить постоянных колебаний курса национальной валюты, поскольку оно обязано выполнять функцию стабилизации экономики. Поэтому государство вмешивается в работу валютного рынка, например, фиксируя валютный курс. При этом государству неизвестен равновесный валютный курс, и значит оно, как правило, устанавливает валютный курс на неравновесном уровне. Соответственно, экономика не сможет достигнуть равновесного состояния. Но неравновесие валютного рынка означает, что в стране будет наблюдаться дефицит или профицит платежного баланса. В первом случае государству придется продавать иностранную валюту из своих резервов, во втором государство закупает валюту. И если государство своими действиями приводит валютный рынок в равновесие, то валютный курс становится для прочих экономических субъектов экзогенной переменной, и равновесие в экономике устанавливается в соответствии с моделью IS–LM.

Изучение экономической литературы показало, что эффективность фискальной политики зависит от сочетания режима валютного курса и степени мобильности капитала, что хорошо поясняет модель IS–LM–BP.

1.3. Макроэкономическая политика при фиксированном и плавающем валютном курсе: последствия бюджетно-налоговой, денежно-кредитной политики

Далее проведем анализ монетарной и фискальной политики при режимах фиксированного обменного курса и гибкого обменного курса. Для анализа предполагается, что капитал обладает совершенной мобильностью во всем мире. Это означает, что внутренняя ставка процента не может отклоняться от мировой ставки процента (т. е. не существует контроль за обменом, и внутренние и иностранные активы являются совершенными субститутами и поэтому должны приносить одинаковый доход). Очевидно, что такая предпосылка сделана только для аналитических целей. Если совершенная мобильность капитала отсутствует, то результаты будут несколько иными, но общие выводы будут сохраняться до тех пор, пока есть хоть какая-то степень мобильности капитала. Вначале также предполагалось фиксированность цен, чтобы изучить эффекты, воздействующие на реальный совокупный спрос. Чтобы проанализировать эффекты

фискальной и монетарной политики при фиксированном и плавающем обменных курсах, используется вариант модели IS–LM, известный как модель Манделла–Флеминга.

Чтобы поддержать фиксированные обменные курсы центральный банк время от времени должен проводить интервенции на валютном рынке. Если, например, имеет место «излишек» платежного баланса, иностранная валюта притекает в центральный банк, который в обмен будет предлагать фунты. Поэтому предложение денег – это количество фунтов в обращении во внутренней экономике (известное как внутренний кредит) плюс резервы. Большие резервы увеличат предложение денег. Именно в этом смысле говорится, что предложение денег является величиной эндогенной. Власти не могут одновременно фиксировать и предложение денег, и обменный курс.

На рисунке 1.4 исходное равновесие находится на пересечении кривых IS–LM и BP в точке А. Горизонтальная линия $BP = 0$ означает внешнее равновесие, т. е. платежный баланс находится в равновесии (равен нулю). При совершенной мобильности капитала внутренняя и иностранная ставки процента должны быть равны ($r = r^*$), иначе будут происходить чистые потоки капитала. Поэтому любая точка, не находящаяся на кривой $BP = 0$, не может соответствовать ситуации, когда платежный баланс находится в равновесии, поскольку r не равна r^* .

Рост государственных расходов, финансируемый путем займов, сдвинет кривую IS от IS до IS_1 , так как совокупный спрос во внутренней экономике увеличился в результате большего бюджетного дефицита. Ставка процента растет как результат более высокого дохода, и экономика двинется в точку В. Внутренняя ставка процента поднимется до r_1 . Это повлечет приток капитала, поскольку r_1 больше, чем r^* .

Приток капитала будет продолжаться до тех пор, пока внутренняя ставка процента будет выше, чем r^* . Когда ставка процента снова равна r^* , приток капитала прекращается. Чистый эффект состоит в том, что доход увеличивается до Y_1 при не изменившейся ставке процента. Фискальная экспансия в этом случае означает и монетарную экспансию. В терминах платежного баланса будут иметь место торговый дефицит и излишек счета движения капитала, но так как равновесие снова находится на линии $BP = 0$, платежный баланс

будет снова сбалансирован. Рост дохода определяется размером фискальной экспансии. Но фискальная политика является суперэффективной в открытой экономике с фиксированными обменными курсами.

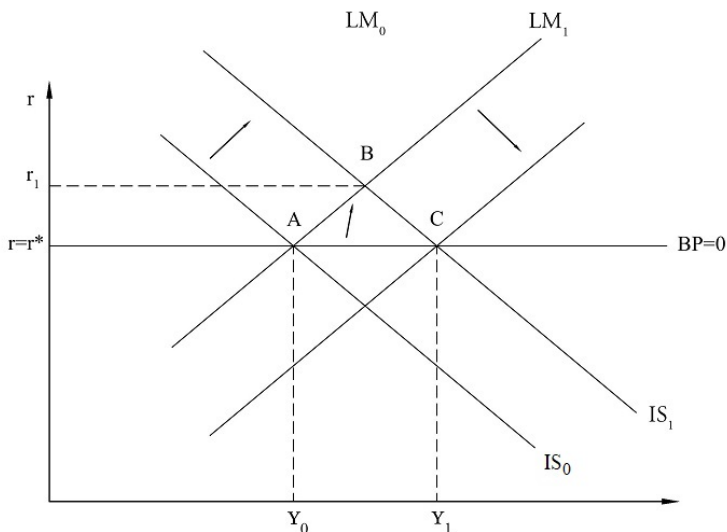


Рисунок 1.4 – График стимулирующей фискальной политики при режиме фиксированных валютных курсов

Монетарная политика в открытой экономике приведет к тому, что рост предложения денег сдвигает кривую LM от LM_0 до LM_1 , что имеет результатом снижение ставки процента (рисунок 1.5). Это ведет к оттоку капитала, поскольку внутренняя ставка процента теперь ниже, чем мировая ставка процента. Это снизит предложение денег. Кривая LM_1 сдвинется обратно до LM_0 . Поскольку предложение денег эндогенно, центральный банк не может изменить предложение денег независимо от других стран при режиме фиксированного обменного курса. Увеличения выпуска не происходит, поскольку нет увеличения в реальном совокупном спросе.

При фиксированных обменных курсах происходит экспорт инфляции. Более важно, что страны с фиксированными обменными курсами теряют монетарную независимость. Другими словами, монетарная политика является совершенно неэффективной в открытой экономике с фиксированными обменными курсами.

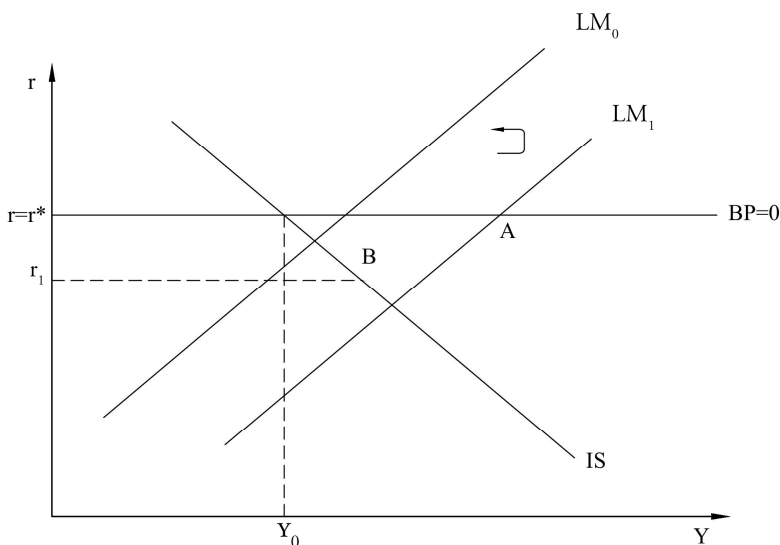


Рисунок 1.5 – График стимулирующей монетарной политики при режиме фиксированных обменных курсов

Далее проведем анализ макроэкономической политики при плавающих обменных курсах. Когда обменные курсы свободно плавают, нет необходимости иметь резервы, поскольку центральный банк не пытается вмешиваться (проводить интервенции) на валютных рынках. Центральный банк не имеет обязательства обеспечивать иностранной валютой людей, которые хотят купить иностранные товары или иностранные финансовые активы.

Рассмотрим фискальную политику в режиме плавающих обменных курсов. Рост государственных расходов, финансируемый с помощью займов так, что дефицит государственного бюджета увеличивается, сдвигает кривую LM от LM_0 до LM_1 (рисунок 1.6), повышая ставку процента до r_1 . Происходящий в результате этого приток капитала приведет к удорожанию (росту) обменного курса от e_0 до e_1 . Это повышает реальный обменный курс от $e_0 P/P^*$ до $e_1 P/P^*$. Спрос на внутренне произведенные товары упадет, так как импорт становится дешевле, а экспорт дороже, т. е. происходит потеря конкурентоспособности. Кривая IS сдвинется влево обратно к исходной кривой IS_0 , так как спрос на экспорт падает. Причина, по которой экономика движется обратно к точке исходного равновесия,

состоит в том, что пока внутренняя ставка процента выше, чем мировая ставка процента, будет продолжаться отток капитала, и обменный курс будет расти. Этот процесс может прекратиться только тогда, когда внутренняя ставка процента снова будет равна r^* . Механизм, который обеспечивает снижение ставки процента, – это сокращение спроса, особенно спроса на экспорт.

Таким образом, не происходит изменение выпуска, и чистый эффект заключается только в торговом дефиците, который в точности равен размеру дефицита государственного бюджета. Проведенный анализ означает, что фискальная политика совершенно не эффективна для увеличения выпуска, когда обменные курсы свободно плавают и капитал совершенно мобилен. Эти выводы основаны на строгих предпосылках. На практике внутренние и иностранные активы не являются совершенными субститутами, и поэтому может быть некоторое отклонение между внутренней и иностранной ставками процента. В соответствии с данными (рисунок 1.6) это означает, что линия $P = 0$ имеет положительный наклон. Фискальная экспансия в этом случае не будет совершенно неэффективной.

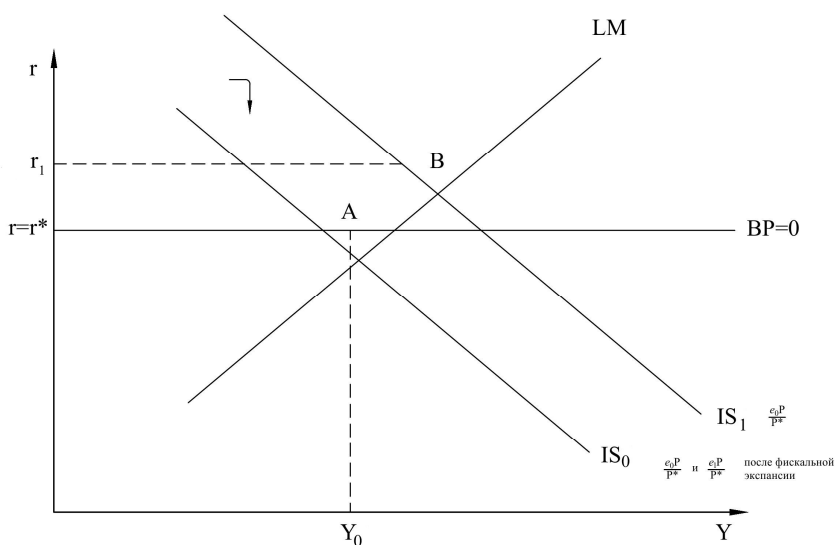


Рисунок 1.6 – График стимулирующей фискальной экспансии при режиме плавающих обменных курсов

Анализ монетарной политики показал, что в случае монетарной экспансии (рисунок 1.7) кривая LM сдвигается вправо до LM_0 до LM_1 , понижая ставку процента до r_1 (т. е. движение от А до В). Фактически это повысит конкурентоспособность, обусловленный этим приток капитала приводит к обесценению валюты от e_0 до e_1 . Реальный обменный курс упадет, увеличивая спрос на внутренний выпуск, особенно спрос на экспорт. Кривая IS сдвигается от IS_0 до IS_1 , повышая ставку процента опять до r^* (т. е. движение из точки В в точку С). Как и раньше, система вернется в равновесие ($BP = 0$) через изменение обменного курса, которое будет продолжаться до тех пор, пока r меньше, чем r^* . Чистый эффект монетарной экспансии – это дефицит счета движения капитала и торговый излишек в результате снижения реального обменного курса. Выпуск выше благодаря росту конкурентоспособности.

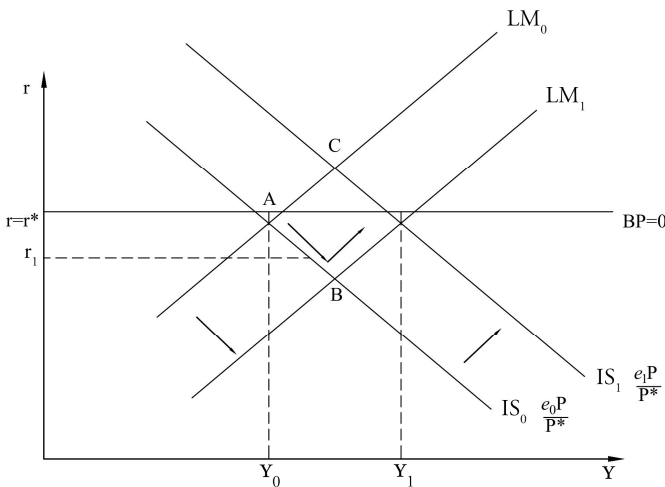


Рисунок 1.7 – График стимулирующей монетарной политики при режиме плавающих обменных курсов

Таким образом, проведенный анализ позволил определить, какая политика эффективна для увеличения совокупного спроса при альтернативных режимах обменных курсов. Увеличение спроса полностью соответствуют росту выпуска только в том случае, когда цены фиксированы. Когда цены не фиксированы, нужно рассмотреть эффекты роста цен, которые могут быть следствием экспансионистской политики правительства.

На рисунке 1.8 рассматривается случай монетарной экспансии при плавающих обменных курсах. Первоначально выпуск увеличивается до Y_1 , реальный обменный курс падает от $e_0 P_0/P^*$ до $e_1 P_0/P^*$ (поскольку $e_1 < e_0$), (т. е. экономика движется из точки А в точки В и С). Можно предположить, что внутренние цены повысились. Имеются два важных канала, через которые выпуск будет уменьшен:

– рост внутренних цен повысит относительные цены и снизит конкурентоспособность, т. е. приведет к росту реального обменного курса, который понизит спрос на внутренне произведенные товары и повысит спрос на иностранные товары. В соответствии с данными рисунка 1.8, кривая IS_1 сдвинется обратно до IS_0 .

– рост цен снижает реальное предложение денег, что сдвинет кривую LM_1 обратно к LM_0 , повысив ставку процента. Более высокая ставка процента также вызовет удорожание валюты.

Оба эти эффекта действуют одновременно. Кривая IS сдвигается влево, и это же происходит с кривой LM . Экономика движется обратно в точку А. Чистый эффект – это более высокий уровень цен, более низкий номинальный обменный курс (даже хотя он выше, чем в точке С), но не происходит долгосрочных изменений в реальном обменном курсе. Это объясняется тем, что изменения в e и P компенсируют друг друга, таким образом, $e_1 P_1/P^* = e_0 P_0/P^*$ (при том, что $P_1 > P_0$, $e_1 < e_0$). Номинальный обменный курс сначала падает, а затем повышается, но не до своего исходного уровня.

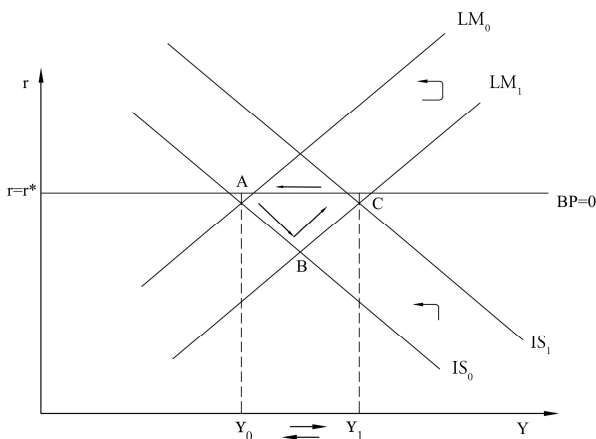


Рисунок 1.8 – График стимулирующей монетарной политики при режиме плавающих обменных курсов и гибких ценах

Скорость, с которой экономика движется из точки А в точки В и С и обратно в точку А (особенно скорость, с которой экономика движется из точки С в точку А), зависит от степени гибкости цен. Если цены очень гибкие, и поэтому рыночный механизм очень эффективен, движение обратно в точку А будет очень быстрым. Государственная макроэкономическая политика будет неэффективной в движении экономики из точки А, за исключением очень коротких периодов времени. Это основа, в которую верят монетаристы и новые классические экономисты. Кейнсианцы же верят в то, что цены липкие и приспосабливаются медленно. Они считают, что движение между точками С и А очень медленное. Они поэтому верят в эффективность макроэкономической политики регулирования совокупного спроса в перемещении экономики из точки А в точку С, поскольку любая тенденция передвинуть ее обратно (из С в А) займет много лет. Однако и монетаристы, и кейнсианцы признают важность политики регулирования совокупного предложения, что помогает сдвинуть точку А (точку, соответствующую производственным возможностям и полной занятости ресурсов) вправо.

Итак, открытая экономика – это экономика, где все субъекты экономических отношений могут без ограничений совершать операции на международном рынке товаров, услуг, капиталов и прочих факторов производства. Открытая экономика означает, что страны активно участвуют в международном разделении труда, экспортируют и импортируют значительную долю выпускаемых товаров и услуг, экспортируют факторы производства (труд, капитал, технологию) и свободны для их импорта, что страны получают и предоставляют кредиты на мировых финансовых рынках и включены в систему международных финансово-экономических отношений. Различают малую открытую экономику и большую открытую экономику. В модели IS–LM–BP состояние экономики задается тремя независимыми переменными: внутренней процентной ставкой, внутренним национальным доходом и валютным курсом. Эти переменные связаны тремя уравнениями, задающими равновесие трех отдельных макроэкономических рынков. Равновесие в модели начинается с выравнивания спроса и предложения на рынках денег и валюты, при этом одновременно изменяются валютный курс и процентная ставка. После этого экономика передвигается вдоль линии, определяемой пересечением LM–BP, до пересечения с плоскостью IS. Этим и достигается равновесие рынка благ. При помощи модели IS–LM–BP можно показать, что эффективность фискальной политики зависит от сочетания режима валютного курса и степени мобильности капитала.

ГЛАВА 2 МАКРОЭКОНОМИЧЕСКАЯ ПОЛИТИКА РЕСПУБЛИКИ БЕЛАРУСЬ В ОТКРЫТОЙ ЭКОНОМИКЕ

2.1 Основные тенденции развития открытой экономики Беларуси

Республика Беларусь является страной с малой открытой экономикой. Рассмотрим основные показатели места Республики Беларусь в мировой торговле, для чего рассчитаем экспортную квоту, импортную квоту, удельный вес Беларуси в мировом импорте, в мировом экспорте (таблица 2.1).

Таблица 2.1 – Показатели открытости экономики Республики Беларусь

Показатели	Годы					
	2000	2005	2010	2013	2014	2015
Экспортная квота	59	53	46	52	49	44
Импортная квота	68	55	63	60	56	52
Удельный вес Беларуси в мировом экспорте	0,11	0,15	0,17	0,20	0,18	0,16
Удельный вес Беларуси в мировом импорте	0,13	0,16	0,23	0,23	0,21	0,19
Коэффициент покрытия импорта экспортом	84,7	95,6	72,5	86,5	82,4	84,3

Примечание – Источник: собственная разработка на основании [13].

Таким образом, данные таблицы 2.1 демонстрируют высокую степень открытости экономики Беларуси. Доля экспорта в ВВП колеблется от 59 % в 2000 г. до 52 % в 2013 г.; в 2014 г. экспортная квота составила 49 %, в 2015 г. – 44 %). Имеет место высокая импортная квота – 60 % в 2013 г. и 56 % в 2014 г., в 2015 г. – 52 %. До 2014 г. увеличивался удельный вес Беларуси как в мировом экспорте (0,20 % – в 2013 г. по сравнению с 0,11 % в 2000 г.), так и в мировом импорте (0,13 % – в 2000 г. и 0,23 % – в 2013 г.), но в 2014 г. данные показатели имели тенденцию к снижению. Коэффициент покрытия импорта экспортом недостаточен.

В последнее десятилетие динамика внешней торговли Республики Беларусь характеризуется стремительным увеличением объемов товарооборота и услуг. Это обусловлено высокими темпами экономического роста, повышением научно-технического и транзитного потенциала, участием в интеграционных процессах в рамках СНГ, а также диверсификацией торгово-экономических отношений с другими регионами мира. Объем внешней торговли товарами и услугами в Беларуси, рассчитанный по методологии платежного баланса, в 2016 г. составил 59,6 млрд дол. США и по сравнению с 2015 г. сократился на 5,9 млрд дол. США, или на 9,0 %. Экспорт товаров и услуг составил 29,6 млрд дол. США и сократился на 9,3 %, импорт товаров и услуг – 29,8 млрд дол. США (сократился на 8,8 %).

Далее проведем анализ сальдо внешней торговли товарами и услугами в Беларуси. В таблице 2.2 представлены данные об основных показателях внешней торговли товарами в Республике Беларусь за период 2000–2016 гг. По данным таблицы 2.2 видно, что внешне-торговый оборот Республики Беларусь за последние годы нестабилен и существенно снизился в 2016 г. Упали как объемы экспорта, так и объемы импорта, но при этом необходимо отметить, что негативным моментом за анализируемый период является то, что сальдо внешней торговли товарами было отрицательным.

Таблица 2.2 – Основные показатели внешней торговли Беларуси товарами в Республике Беларусь, усл. ден. ед.

Показатель	2000	2005	2013	2014	2015	2016	2016 к 2015, %
Оборот	15 972	32 687	80 226	77 180	56 952	50 985	89,5
Экспорт	7326	15 979	37 203	36 392	26 660	23 412	87,8
Импорт	646	16 708	43 023	40 788	30 292	27 570	91,0
Сальдо	-1320	-729	-5820	-4396	-3632	-4154	

Примечание – Источник: собственная разработка на основе [15].

По методологии статистики внешней торговли в 2016 г. объем внешней торговли товарами составил 51,0 млрд дол. США и по сравнению с 2015 г. сократился на 6,0 млрд дол. США, или на 10,5 %; экспорт товаров – 23,4 млрд дол. США (сократился на 12,2 %), импорт товаров – 27,6 млрд дол. США (сократился на 9,0 %). Сальдо внешней торговли товарами в 2016 г. отрицательное – 4,15 млрд дол. США, что на 0,5 млрд дол. США больше, чем в 2015 г.

Структура промышленного комплекса определяет высокую степень открытости экономики Республики Беларусь, ее ориентированность на внешние рынки, предопределяя высокую роль внешней торговли в ее экономике. Беларусь поддерживает торговые отношения более чем со 180 государствами мира. Более 50 % производимых в стране товаров поставляется на экспорт (рисунок 2.1).

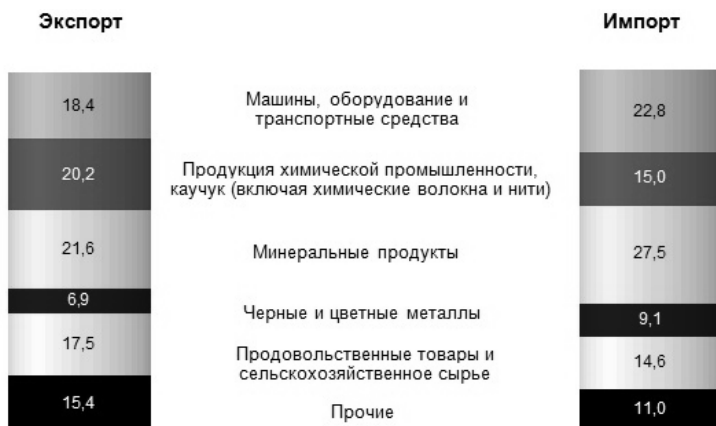


Рисунок 2.1 – Гистограмма товарной структуры экспорта и импорта Республики Беларусь в 2016 г. (% к итогу)

К числу важнейших экспортных позиций относятся нефтепродукты и нефть, калийные и азотные удобрения, металлопродукция, грузовые и легковые автомобили, тракторы, шины, молочная и мясная продукция, мебель. Основу импорта составляют энергоресурсы (нефть и природный газ), сырье, материалы и комплектующее (металлы и изделия из них, сырье для химического производства, части машин), технологическое оборудование.

Данные внешней торговли услугами в Беларуси представлены в таблице 2.3.

Таблица 2.3 – Динамика объемов внешней торговли услугами Республики Беларусь, млн усл. ден. ед.

Показатель	2000	2005	2013	2014	2015	2016	2016 к 2015, %
Оборот	1536	3483	12 760	13 431	11 023	11 017	100,03
Экспорт	1000	2342	7506	7820	6674	6780	102,2

Показатель	2000	2005	2013	2014	2015	2016	2016 к 2015, %
Импорт	536	1141	5254	5611	4350	4237	96,8
Сальдо	465	1201	2252	2209	2324	2543	

Примечание – Источник: собственная разработка на основе [15].

Объем внешней торговли услугами, по методологии платежного баланса, в 2016 г. составил 11,0 млрд усл. ден. ед. и по сравнению с 2015 г. возрос на 3,3 млн усл. ден. ед., или на 0,03 %. Экспорт услуг составил 6,8 млрд усл. ден. ед. (рост – 2,2 %), импорт услуг – 4,2 млрд усл. ден. ед. (снизился на 3,2 %). Сальдо внешней торговли услугами положительное – 2,5 млрд усл. ден. ед..

Анализ показал, что около 50 % от общего объема белорусского экспорта услуг занимают транспортные услуги, что обусловлено выгодным географическим положением Республики Беларусь. К основным статьям экспорта также относятся компьютерные и строительные услуги.

Основными торговыми партнерами Беларуси в сфере услуг являются Россия (46,2 % от объема экспорта в 2016 г.) и страны ЕС (более четверти объема экспорта).

К числу европейских стран, с которыми Беларусь имеет наиболее развитые торгово-экономические отношения, относятся Великобритания, Германия, Литва, Нидерланды, Польша, Латвия, Италия, Бельгия, Чехия. Среди стран СНГ, после России, второе место занимает Украина, третье – Казахстан (рисунок 2.2).



Рисунок 2.2 – Диаграмма распределения экспорта товаров по странам – основным торговым партнерам в 2016 г. (%)

Динамично развиваются торговые отношения с традиционными партнерами в Латинской Америке – Эквадором, Кубой, Бразилией, в Азиатском регионе – Китаем, Сирией, ОАЭ, Катаром, Индонезией.

На протяжении 2016 г. макроэкономическая ситуация в Республике Беларусь характеризовалась нарастанием негативных тенденций, сложившихся в предыдущем году, с ярко выраженным характером усугубления экономических рисков ввиду низкой базы сравнения 2015 г., в том числе:

- отрицательной динамикой ВВП – в 2016 г. он уменьшился на 3,9 % по сравнению с 2015 г.;
- снижением производительности труда по ВВП на 2,5 % за январь–ноябрь 2016 г. по сравнению с январем–ноябрём 2015 г.;
- падением промышленного производства на 3,6 %;
- падением производства сельскохозяйственной продукции (–2,8 %);
- уменьшением удельного веса отгруженной инновационной продукции в общем объеме отгруженной продукции (12,9 % в 2016 г. по сравнению с 13,9 % в 2015 г.);
- сокращением инвестиций в основной капитал;
- уменьшением объемов оптовой торговли;
- падением реальных располагаемых доходов населения (–5,6 % за январь–ноябрь) и реальной заработной платы (–3,1 % за 2016 г.);
- падением экспорта товаров и услуг на 24,8 % (январь–ноябрь 2016 г. по сравнению с январем–ноябрём 2015 г.) [12].

Макроэкономический прогноз, подготовленный Исследовательским центром ИПМ и Немецкой экономической группой в Беларуси (GET Belarus) предполагает, что 2017 г. рецессия в белорусской экономике продолжится. При этом выпуск товаров сократится на 0,9 %. Эксперты также ожидают, что в более долгосрочной перспективе подобный сценарий означает существенный и продолжительный спад: с 2014 по 2017 г. выпуск сократится примерно на 7 %. Более того, даже в отношении такого достаточно пессимистичного сценария сохраняются риски ухудшения экономической ситуации. Явной угрозой финансовой стабильности уже стали проблемные кредиты, в обозримой перспективе высокая долговая нагрузка частного и государственного сектора формирует новые риски. В рамках базового сценария эксперты ожидают, что относительная финансовая стабильность сохранится. В 2016–2017 гг. инфляция и темп обесценения национальной валюты будут находиться в диапазоне 10–12 %. Основными угрозами финансовой стабильности видятся высокий уровень проблемных кредитов и высокая долговая нагрузка (как для фирм, так и для государства).

Бюджет сектора государственного управления, по оценкам аналитиков, будет выполнен в 2017 г. с дефицитом 0,7 %. Такая динамика связана с сокращением доходов бюджета, обусловленным рецессией, падением прибыли и низкими ценами на нефть. Одновременно происходит изменение структуры расходов: оптимизация государственной поддержки реального сектора сопровождается относительным увеличением расходов на социальную политику.

Эксперты ожидают, что в 2017 г. дефицит текущего счета увеличится до 2,6 млрд дол. США, или 5,7 % ВВП, вследствие неблагоприятной динамики экспортных и импортных цен. По финансовому счету составители прогноза ожидают чистый приток в размере 3,3 млрд дол. США в 2017 г. [14].

2.2 Направления макроэкономической политики Республики Беларусь и пути ее совершенствования

Необходимо констатировать, что государственное макроэкономическое регулирование Беларуси в настоящее время ориентировано преимущественно на административные методы управления, при этом рыночные инструменты регулирования действуют лишь как вспомогательные. В итоге методы регулирования белорусской экономики значительно отличаются от методов, рекомендуемых экономической теорией. Беларусь характеризуется преобладанием государственной собственности, медленными процессами проведения институциональных и структурных реформ, недостаточностью мотивационных механизмов [1, с. 222].

Как показал анализ развития экономики, в государственном регулировании имеются недостатки, которые затрудняют успешное развитие национальной экономики. В первую очередь, это недостатки в налогово-бюджетной и в денежно-кредитной политике.

Важным недостатком фискальной политики в республике является высокий уровень налогового администрирования, сложность налоговых расчетов, высокий уровень налоговой нагрузки на организации [3, с. 8].

Основополагающие проблемы, характеризующие фискальную политику Беларуси на современном этапе, заключены в следующем:

1. Невзирая на некоторые достижения в направлении выработки эффективной системы управления финансами государства, все ее элементы действуют с небольшой степенью эффективности.

2. Так как в соответствии с принятыми правовыми актами ключевое внимание обращено на соответствие исполнения бюджета

прописанным в законе показателям, т. е. в первую очередь на целевое расходование бюджетных средств, на адекватную оценку эффективности расходов государства не хватает ни профессиональных, ни материальных ресурсов.

3. Управление долгом государства осуществляется преимущественно исходя из потребительского бюджета и необходимости финансовой подпитки нерентабельных секторов без соответствующего учета влияния государственного долга на инвестиции и сбережения, а также без должного внимания эффективности разных долговых инструментов [3, с. 9].

Также немаловажным недостатком налогово-бюджетной системы страны на современном этапе является чрезмерная централизация финансовых средств, что в итоге приводит к низкой эффективности их использования, усложнению механизмов регулирования межбюджетных отношений, ухудшению использования ресурсов [3, с. 9].

В Республике Беларусь наблюдается тенденция роста наличных денег в обращении и достаточно высокий уровень инфляции.

Необходимо отметить высокий уровень монополизации белорусской экономики. Причинами недостаточного развития конкуренции в Беларуси выступают: низкие темпы приватизации экономики, преобладание нерыночной чистой монополии и олигополии; недостаточное количество преобразований в организационных формах, структуре функционирования организаций, в механизме управления организациями (наличие значительных барьеров для развития конкуренции – экономических либо административных. К экономическим факторам, тормозящим становление конкурентных рыночных отношений в экономике Беларуси, нужно отнести налоговую, кредитную, ценовую, инвестиционную политику страны и т. п. [15, с. 5].

Рыночные реформы эффективны лишь в таких условиях, где цены вырабатываются свободно и несут в себе адекватную информацию о реальной ценности затраченных экономических ресурсов и насущных потребностях общества. Без ценовой либерализации невозможна реализация структурной трансформации белорусской экономики, тесно связанной с важнейшими институциональными преобразованиями – функционированием рыночных институтов с целью активизации ключевых рыночных инструментов (конкуренции и бизнеса) [16, с. 5].

В условиях Беларуси дальнейшее осуществление экономических реформ требует существенного ослабления государственного регулирования экономического процесса. Эффективная экономическая политика должна быть направлена на достижение независимости и безопасности государства. Пришла пора отказаться от дальнейшего

финансирования масштабных, но низкоэффективных государственных проектов и программ, а также строительства различных объектов не первоочередной важности. Основным для поддержания экономической системы выступает более значительное уменьшение и рационализация затрат государственного сектора экономической системы (данный процесс уже начался), сохранение и поддержка наиболее конкурентоспособных фирм и производств [16, с. 10].

Для роста эффективности кредитно-денежного регулирования в Беларуси необходимо реализовать меры по снижению темпов инфляции посредством жесткой монетарной политики, для чего нужно ограничивать денежную эмиссию с финансирования госпрограмм, сокращать суммы льготного кредитования. В краткосрочном периоде Национальный банк не должен быть излишне поспешным в снижении процентных ставок, так как инфляция и инфляционные ожидания все еще высоки [9, с. 30].

Ключевыми задачами, стоящими перед Нацбанком Республики Беларусь до конца 2017 г., являются обеспечение макроэкономической сбалансированности и замедление инфляции. Решение этих задач возможно лишь при осуществлении соответствующей монетарной политики во взаимодействии и взаимоувязке с иными мерами макроэкономической политики. Пристальное внимание будет направлено на оптимизацию прироста денежно-кредитных агрегатов [9, с. 30].

В современных условиях в республике должно продолжаться упорядочение поддержки государством реального сектора экономики по следующим направлениям:

- уменьшение объемов государственной поддержки при помощи субвенций, субсидий и дотаций;
- оптимизация и уменьшение льгот отдельным организациям с целью создания конкурентных условий для их функционирования;
- снижение масштабов финансирования сферы услуг ЖКХ на базе совершенствования тарифов и рационализации ценообразования;
- реализация мероприятий по совершенствованию процедуры государственных закупок [8, с. 71].

Изменения в налогово-бюджетной политике должны быть направлены в первую очередь на выработку макроэкономических условий стимулирования роста экономики и ее структурной перестройки, на уменьшение налоговой нагрузки и рост жизненного уровня людей. В этой связи важно осуществлять переход к целевым методам планирования бюджета [6, с. 16]. В настоящее время в Беларуси бюджетный процесс ограничивается одним годом. Но при этом известно, что отсутствие системы бюджетного планирования на более долгий срок

(3–5 лет) не дает возможности прогнозировать расходы на перспективу, и распорядителям средств необходимо принимать меры по переходу на среднесрочное планирование [6, с. 16].

Чтобы добиться как внешней, так и внутренней стабильности, нужно привести макроэкономические параметры и стратегию действий в точное соответствие с целями в отношении роста цен. Реализация жесткой фискальной и монетарной политики будет сдерживать темпы роста цен и, следовательно, даст возможность сохранения преимуществ экономики с точки зрения конкурентоспособности, полученных в результате обесценивания белорусского рубля по отношению к другим валютам. Уменьшение дефицита внешнеторгового сальдо, а также оптимизация состояния финансового счета предоставят возможность в среднесрочной перспективе прирастить золотовалютные резервы до объемов, превышающих 3 месяца импорта [16, с. 14].

Республика Беларусь является страной с малой открытой экспортоориентированной экономикой. Экспорт выступает одним из ключевых приоритетов развития белорусской экономики. Беларусь на протяжении ряда лет проводит многовекторную внешнеторговую политику, поддерживает внешнеэкономические контакты с большинством стран мира, принимает активное участие в интеграционных международных процессах. Основным приоритетом внешнеторговой политики Беларуси выступают страны-соседи, в первую очередь, Россия.

Также огромное значение имеет участие Беларуси в региональных интеграционных соглашениях на всем постсоветском пространстве для обеспечения рационального применения имеющихся ресурсов, оптимизации издержек на разработку и производство инновационных продуктов, уменьшения транзакционных затрат и совместного выхода на мировые рынки с конкурентоспособной продукцией, развития внешнеэкономического сотрудничества.

Среди проблем внешней торговли Беларуси следует указать превалирование материало- и энергоемких производств, слабое развитие сектора услуг и высокотехнологичной сферы и высокую зависимость экономического роста от объемов переработки экспортируемых топливно-сырьевых ресурсов. Для стабилизации сальдо внешней торговли необходима система мер по структурному преобразованию экономического комплекса, направленных на постепенный прирост экспорта высокотехнологичной продукции с высокой долей добавленной стоимости и одновременное снижение объемов импорта некритичных для национальной экономики товаров и ресурсов.

ЗАКЛЮЧЕНИЕ

1. Открытая экономика – экономика, где все субъекты экономических отношений могут без ограничений совершать операции на международном рынке товаров, услуг, капиталов и прочих факторов производства. Открытая экономика означает, что страны активно участвуют в МРТ, экспортируют и импортируют значительную долю выпускаемых товаров и услуг, экспортируют факторы производства (труд, капитал, технологию) и свободны для их импорта, что страны получают и предоставляют кредиты на мировых финансовых рынках и включены в систему международных финансово-экономических отношений. Различают малую открытую экономику и большую открытую экономику.

2. В модели IS–LM–BP состояние экономики задается тремя независимыми переменными: внутренней процентной ставкой, внутренним национальным доходом и валютным курсом. Эти переменные связаны тремя уравнениями, задающими равновесие трех отдельных макроэкономических рынков. Равновесие в модели начинается с выравнивания спроса и предложения на рынках денег и валюты. При этом одновременно изменяются валютный курс и процентная ставка. После этого экономика передвигается вдоль линии, определяемой пересечением LM–BP, до пересечения с плоскостью IS. Этим и достигается равновесие рынка благ. При помощи модели IS–LM–BP можно показать, что эффективность фискальной политики зависит от сочетания режима валютного курса и степени мобильности капитала.

3. В последнее десятилетие динамика внешней торговли Республики Беларусь характеризуется стремительным увеличением объемов товарооборота и услуг. Это обусловлено высокими темпами экономического роста, повышением научно-технического и транзитного потенциала, участием в интеграционных процессах в рамках СНГ, а также диверсификацией торгово-экономических отношений с другими регионами мира. Объем внешней торговли товарами и услугами в Беларуси, рассчитанный по методологии платежного баланса, в 2016 г. составил 59,6 млрд дол. США и по сравнению с 2015 г. сократился на 5,9 млрд дол. США, или на 9,0 %. Экспорт товаров и услуг составил 29,6 млрд дол. США (сократился на 9,3 %), импорт товаров и услуг – 29,8 млрд дол. США (сократился на 8,8 %).

Внешнеторговый оборот Республики Беларусь за последние годы нестабилен и существенно снизился в 2016 г. Упали как объемы экспорта, так и объемы импорта, но при этом необходимо отметить, что негативным моментом для анализируемый период является то, что сальдо внешней торговли товарами было отрицательным. Позитивным моментом является то, что внешнеторговое сальдо услугами является положительным.

4. В целом в Беларуси показатели экономического роста недостаточны, на протяжении нескольких последних лет многие запланированные параметры социально-экономического развития не выполняются. В целом необходимо констатировать падение ВВП и других макроэкономических показателей. Чтобы добиться как внешней, так и внутренней стабильности, нужно привести макроэкономические параметры и стратегию действий в точное соответствие с целями в отношении роста цен. Реализация жесткой фискальной и монетарной политики будет сдерживать темпы роста цен, что даст возможность реализовать поставленные социально-экономические задачи. Основными угрозами финансовой стабильности в Беларуси видятся высокий уровень проблемных кредитов и высокая долговая нагрузка (как для фирм, так и для государства).

5. В современных условиях в республике должно продолжаться упорядочение поддержки государством реального сектора экономики по следующим направлениям:

- уменьшение объемов государственной поддержки при помощи субвенций, субсидий и дотаций;
- оптимизация и уменьшение льгот отдельным организациям с целью создания конкурентных условий для их функционирования;
- снижение масштабов финансирования сферы услуг ЖКХ на базе совершенствования тарифов и рационализации ценообразования;
- реализация мероприятий по совершенствованию процедуры государственных закупок.

СПИСОК ИСПОЛЬЗОВАННЫХ ИСТОЧНИКОВ

1. Ачаповская, М. З. Экономическая теория / М. З. Ачаповская. – Минск : ФУАинформ, 2010. – 431 с.
2. Главное управление бюджетной политики Министерства финансов. Баланс доходов и расходов // Финансы. Учет. Аудит. – 2014. – № 1. – С. 8–14.
3. Глобальное экономическое регулирование : учебник / В. П. Зуев [и др.]. – М. : Магистр, 2011. – 573 с.
4. Дайнеко, А. Механизмы сбалансированности внешней торговли / А. Дайнеко // Беларуская думка. – 2014. – № 8. – С. 3–8.
5. Дехтеренок, Т. От управления расходами – к прогнозированию результатов / Т. Дехтеренок // Финансы. Учет. Аудит. – 2014. – № 7. – С. 15–17.
6. Дорина, Е. Б. Организация государственного управления : учебное пособие / Е. Б. Дорина. – Минск : БГЭУ, 2011. – 290 с.
7. Елисеев, А. С. Экономика: бизнес-курс МВА : учебник / А. С. Елисеев. – 3-е изд. – М. : Дашков и К, 2015. – 498 с.
8. Зубко, Н. М. Национальная экономика Беларуси : краткий курс лекций / Н. М. Зубко, А. Н. Каллаур, А. Н. Зубко. – Минск : Тетралит, 2013. – 224 с.
9. Ивашковский, С. Н. Экономика для менеджеров: микро- и макроуровень : учебное пособие / С. Н. Ивашковский ; РАНХиГС при Президенте РФ. – 7-е изд., испр. – М. : Дело, 2014. – 438 с.
10. Ильин, Н. Л. Национальная экономика Беларуси : ответы на экзаменационные вопросы / Н. Л. Ильин, О. Э. Шаркова. – Минск : Тетралит, 2013. – 223 с.
11. Институциональная экономика. Новая институциональная экономическая теория : учебник / МГУ им. М. В. Ломоносова, Экономический факультет ; под общ. ред. А. А. Аузана. – М. : ИНФРА-М, 2010. – 416 с.
12. Киреев, А. П. Международная макроэкономика : учебник / А. П. Киреев. – М. : Международные отношения, 2014. – 592 с.
13. Козаченко, Л. Д. Инфляционные процессы в Беларуси: ключевые проблемы и пути повышения эффективности регулирования / Л. Д. Козаченко // Вестник БГЭУ. – 2015. – № 2. – С. 71–77.
14. Комков, В. Проблемы экономического роста в Республике Беларусь / В. Комков // Банковский вестник. – 2013. – № 7. – С. 3–7.

15. Криворотов, Д. Выбор режима денежно-кредитной политики Республики Беларусь в среднесрочной перспективе / Д. Криворотов // Банковский вестник. – 2015. – № 1. – С. 25–31.

16. Кудров, В. М. Мировая экономика: социально-экономические модели развития : учебное пособие / В. М. Кудров ; Государственный университет – Высшая школа экономики, Факультет мировой экономики и мировой политики. – М. : Магистр: ИНФРА-М, 2015. – 400 с.

17. Курс экономической теории : учебник / М. Н. Чепурин [и др.] ; МГИМО, МИД России ; под общ. ред. М. Н. Чепурина, Е. А. Киселевой. – 7-е изд., доп. и перераб. – Киров : АСА, 2012. – 876 с.

18. Кучуков, Р. А. Теория и практика государственного регулирования экономических и социальных процессов : учебное пособие / Р. А. Кучуков ; Финансовая академия при Правительстве РФ. – 2-е изд., доп. и перераб. – М. : Экономика, 2010. – 504 с.

19. Лемешевский, И. М. Макроэкономика: мировой опыт и белорусская практика : учебное пособие / И. М. Лемешевский. – Минск : ФУАинформ, 2009. – 701с.

20. Лемешевский, И. М. Национальная экономика Беларуси: основы стратегии развития : курс лекций / И. М. Лемешевский. – Минск : ФУАинформ, 2012. – 560 с.

21. Международная торговая политика : учебник / под ред. Р. И. Хасбулатова. – М. : Юрайт, 2014. – 597 с.

21. Национальный банк Республики Беларусь // Аналитическое обозрение «Основные тенденции в экономике и денежно-кредитной сфере Республики Беларусь» [Электронный ресурс]. – Режим доступа: <http://science.ncstu.ru/articles/econom/12/37.pdf>. – Дата доступа: 05.09.2021.

22. Национальный статистический комитет Республики Беларусь // Республика Беларусь в цифрах [Электронный ресурс]. – Режим доступа: <http://mshp.minsk.by/programms/fca2435dd2.html>. – Дата доступа: 20.10.2021.

23. Обновленный макроэкономический прогноз [Электронный ресурс]. – Режим доступа: <http://www.nv-online.info/by/743/economics/127891/>. – Дата доступа: 20.09.2021.

24. Силюк, Т. С. Государственная экономическая политика : учебно-методический комплекс / Т. С. Силюк. – Брест : БрГУ, 2014. – 115 с.

25. Шимов, В. Н. Развитие экономики Беларуси: состояние, проблемы, абрис перспективной трансформации / В. Н. Шимов // Белорусский экономический журнал. – 2016. – № 3. – С. 8–12.

Учебное издание

**МАКРОЭКОНОМИКА.
КУРСОВОЕ ПРОЕКТИРОВАНИЕ**

Учебно-методическое пособие

Составители:

Липницкая Валентина Владимировна,
Григорьева Виктория Борисовна,
Близнюк Зинаида Григорьевна

Ответственный за выпуск *Г. И. Гануш*

Корректор *Т. В. Каркоцкая*

Компьютерная верстка *Д. А. Пекарского*

Дизайн обложки *А. А. Покало*

Подписано в печать 08.12.2022. Формат 60×84¹/₁₆.

Бумага офсетная. Ризография.

Усл. печ. л. 5,81. Уч.-изд. л. 4,55. Тираж 99 экз. Заказ 505.

Издатель и полиграфическое исполнение:
учреждение образования

«Белорусский государственный аграрный технический университет».
Свидетельство о государственной регистрации издателя, изготовителя,
распространителя печатных изданий

№ 1/359 от 09.06.2014.

№ 2/151 от 11.06.2014.

Пр-т Независимости, 99–1, 220023, Минск.