

МИНИСТЕРСТВО СЕЛЬСКОГО ХОЗЯЙСТВА
И ПРОДОВОЛЬСТВИЯ РЕСПУБЛИКИ БЕЛАРУСЬ

Учреждение образования
«БЕЛОРУССКИЙ ГОСУДАРСТВЕННЫЙ АГРАРНЫЙ
ТЕХНИЧЕСКИЙ УНИВЕРСИТЕТ»

МАКРОЭКОНОМИКА. КУРСОВОЕ ПРОЕКТИРОВАНИЕ

*Рекомендовано Учебно-методическим объединением по образованию
в области сельского хозяйства в качестве учебно-методического
пособия для студентов учреждений высшего образования*

Минск
БГАТУ
2018

УДК 330.101.541(075.8)
ББК 65.012.2я7
М15

Составители:
кандидат экономических наук, доцент *В. В. Липницкая,*
З. Г. Близнюк,
В. Б. Григорьева

Рецензенты:
кафедра экономической теории и маркетинга
УО «Белорусский государственный технологический университет»
(заведующий кафедрой доктор экономических наук,
профессор *С. И. Барановский*),
заведующий кафедрой экономики и управления
УО «Белорусский государственный экономический университет»
доктор экономических наук, профессор *А. А. Быков*

М15

Макроэкономика. Курсовое проектирование : учебно-методическое пособие / сост. : В. В. Липницкая, З. Г. Близнюк, В. Б. Григорьева. – Минск : БГАТУ, 2018. – 104 с.
ISBN 978-985-519-885-8.

Представлены тематика курсовых работ по дисциплине «Макроэкономика», примерные планы, основные требования по содержанию и оформлению, рекомендуемая литература и другие источники информации, порядок выполнения и защиты курсовой работы.

Предназначено для студентов специальностей 1-74 01 01 «Экономика и организация производства в отраслях АПК» и 1-26 02 02 «Менеджмент» дневной и заочной форм получения высшего образования, а также представляет практический интерес для преподавателей, осуществляющих руководство курсовыми работами по дисциплине «Макроэкономика» в учреждениях высшего образования.

УДК 330.101.541(075.8)
ББК 65.012.2я7

ISBN 978-985-519-885-8

© БГАТУ, 2018

Содержание

Введение	4
1 Цель и задачи курсовой работы	6
2 Примерная тематика и содержание курсовых работ.....	7
3 Структура и содержание курсовой работы.....	36
4 Общие требования к оформлению курсовой работы.....	40
5 Защита и оценка курсовой работы.....	52
Список использованных источников.....	54
Приложение А Рекомендуемые источники информации для выполнения курсовой работы.....	55
Приложение Б Примеры наиболее употребляемых сокращений.....	63
Приложение В Образец курсовой работы.....	64

ВВЕДЕНИЕ

Выполнение курсовой работы по макроэкономике – одна из важнейших форм подготовки специалистов с высшим образованием, т. к. предполагает необходимость углубленного изучения учебной и научной литературы по исследуемой проблеме, сопоставления идей и мнений различных экономистов, наличие аргументированных выводов по теме курсовой работы.

Выполнение курсовой работы осуществляется на заключительном этапе изучения дисциплины «Макроэкономика» в целях формирования общепрофессиональных компетенций и способностей к научно-исследовательской работе, позволяющих:

- систематизировать, закрепить и углубить полученные теоретические знания и практические умения по исследуемой проблеме;
- осуществлять поиск и сбор данных с применением современных информационных технологий, необходимых для решения профессиональных задач;
- выработать навыки творческого подхода к оценке происходящих экономических процессов и явлений и умение принимать обоснованные в теоретическом и практическом аспекте решения поставленных задач, воспитать чувство ответственности за качество принятых решений;
- самостоятельно проводить критический анализ проблемных ситуаций с учетом методологических возможностей современных экономических теорий и делать аргументированные выводы;
- формировать умение использовать справочную, нормативную и правовую документацию и навыки работы с научной литературой (монографиями, статьями из научных журналов / газет, статистическими сборниками, литературой на иностранных языках);
- решать практические задачи, требующие аналитических расчетов и графических построений;
- выработать умение публичной защиты полученных результатов исследования в рамках выполненной студентом курсовой работы.

Анализ макроэкономических проблем в процессе исследования позволит студентам приобрести навыки работы со специальной литературой, статистическими и фактическими материалами; выработать умение на основе статистических материалов составлять

и использовать таблицы, диаграммы, графики; на базе обобщения явлений экономической жизни делать выводы.

Значение курсовой работы также состоит в том, что в процессе ее выполнения студент не только закрепляет, но и углубляет полученный теоретический материал. Ее выполнение является не только проверкой подготовки студента к самостоятельной работе, но и важной формой развития навыков самостоятельной научной работы.

Курсовая работа позволяет студентам проявить инициативу и в выборе самого широкого круга дополнительной информации по намеренной теме, кроме конспектов лекций и обязательных учебников, и в изучении тех разделов курса, которые в ходе занятия рассматривались лишь в ознакомительном порядке. Защита курсовых работ обогащает студентов опытом и знаниями, необходимыми им при защите выпускных квалификационных работ.

Учебно-методическое пособие оформлено в соответствии со стандартами ЕСКД.

1 ЦЕЛЬ И ЗАДАЧИ КУРСОВОЙ РАБОТЫ

В соответствии с учебными планами специальностей 1-74 01 01 «Экономика и организация производства в отраслях агропромышленного комплекса» и 1-26 02 02 «Менеджмент» студенты 2 курса дневной и заочной форм получения высшего образования выполняют курсовую работу по дисциплине «Макроэкономика».

Целью выполнения курсовой работы является приобретение навыков самостоятельного углубленного изучения теоретического и аналитического материала по теме курсовой работы, выработка умения проведения всестороннего анализа социально-экономических процессов в национальной экономике и прогнозирование их развития в реальной экономике.

Задачами курсовой работы являются:

- систематизация, закрепление и углубление теоретических знаний и практических навыков, полученных в процессе обучения;
- формирование умений использовать научную экономическую литературу, статистическую информацию, материалы периодических изданий и интернет-ресурсов;
- выработка умений анализировать макроэкономические проблемы и предложить пути их решения, самостоятельно делать выводы;
- проверка степени подготовленности студентов к самостоятельной практической работе по специальности.

При выполнении курсовой работы студент должен творчески использовать полученные знания, умело пользоваться литературными источниками, анализировать статистическую информацию, самостоятельно оценивать конкретные ситуации и предлагать эффективные экономические решения.

2 ПРИМЕРНАЯ ТЕМАТИКА И СОДЕРЖАНИЕ КУРСОВЫХ РАБОТ

Тематика курсовых работ предлагается кафедрой с учетом актуальности разрабатываемых вопросов и их соответствия современному состоянию и перспективам развития национальной экономики.

Выбор темы осуществляется на основе предлагаемых шифров по двум последним цифрам номера зачетной книжки. В случае аргументированного обоснования студенту предоставляется право выбора другой темы курсовой работы по согласованию с руководителем.

Выбор темы завершается заполнением и выдачей задания на курсовую работу. После получения задания на курсовую работу на основе собранных теоретических и аналитических материалов студент должен приступить к составлению содержания курсовой работы.

Таблица 2.1 – Шифры курсовых работ по макроэкономике

Тема курсовой работы	Последние цифры номера зачетной книжки		Тема курсовой работы	Последние цифры номера зачетной книжки	
№ 1	01	61	№ 31	31	91
№ 2	02	62	№ 32	32	92
№ 3	03	63	№ 33	33	93
№ 4	04	64	№ 34	34	94
№ 5	05	65	№ 35	35	95
№ 6	06	66	№ 36	36	96
№ 7	07	67	№ 37	37	97
№ 8	08	68	№ 38	38	98
№ 9	09	69	№ 39	39	99
№ 10	10	70	№ 40	40	00
№ 11	11	71	№ 41		41
№ 12	12	72	№ 42		42
№ 13	13	73	№ 43		43
№ 14	14	74	№ 44		44
№ 15	15	75	№ 45		45
№ 16	16	76	№ 46		46
№ 17	17	77	№ 47		47

Продолжение таблицы 2.1

Тема курсовой работы	Последние цифры номера зачетной книжки		Тема курсовой работы	Последние цифры номера зачетной книжки
№ 18	18	78	№ 48	48
№ 19	19	79	№ 49	49
№ 20	20	80	№ 50	50
№ 21	21	81	№ 51	51
№ 22	22	82	№ 52	52
№ 23	23	83	№ 53	53
№ 24	24	84	№ 54	54
№ 25	25	85	№ 55	55
№ 26	26	86	№ 56	56
№ 27	27	87	№ 57	57
№ 28	28	88	№ 58	58
№ 29	29	89	№ 59	59
№ 30	30	90	№ 60	60

Тема 1

Макроэкономика и ее особенности в условиях формирования социально ориентированной рыночной экономики

Введение

Глава 1 Макроэкономика: понятие, особенности, функции и субъекты. Предмет и объект макроэкономики. Краткая история становления и развития макроэкономики. «Кейнсианская революция» и зарождение современной макроэкономики. Основные макроэкономические проблемы и цели регулирования экономики. Макроэкономика в условиях социальной ориентации экономической системы.

Глава 2 Макроэкономические проблемы в Республике Беларусь. Цели макроэкономического регулирования национальной экономики Республики Беларусь.

Заключение

Список использованных источников

Тема 2

Макроэкономический анализ и прогнозирование развития национальной экономики

Введение

Глава 1 Методы макроэкономического анализа. Специфические методы макроэкономики: агрегирование и моделирование. Агрегированные субъекты и виды их экономической активности. Агрегированные рынки и их характеристика. Макроэкономические модели. Эндогенные и экзогенные переменные. Макроэкономическое планирование и прогнозирование в условиях рыночной экономики. Прогнозирование и его роль при составлении планов развития экономических систем.

Глава 2 Система государственного прогнозирования и программирования социально-экономического развития Республики Беларусь. Специфика перспективного планирования в переходной экономике Республики Беларусь. Стратегические прогнозы развития экономики Республики Беларусь.

Заключение

Список использованных источников

Тема 3

Народнохозяйственный кругооборот ресурсов, продукта и дохода

Введение

Глава 1 Воспроизводственный цикл. Модель кругооборота ресурсов, продукта и дохода. Основные макроэкономические тождества. Утечки и инъекции. Потоки и запасы.

Глава 2 Использование модели народнохозяйственного кругооборота ресурсов, продукта и доходов в национальной экономике Республики Беларусь: четырехсекторная экономическая модель круговых потоков.

Заключение

Список использованных источников

Тема 4

Макроэкономическая политика как основа регулирования экономических процессов

Введение

Глава 1 Понятие, цели, задачи и инструменты макроэкономической политики. Обоснование необходимости проведения макроэкономической политики. Активная и пассивная макроэкономическая политика. Модель выбора оптимальной макроэкономической политики (модель Я. Тинбергена). Правила рациональности при выборе оптимальной макроэкономической политики. Макроэкономическая политика на разных этапах развития экономических систем.

Глава 2 Основные направления макроэкономической политики в Республике Беларусь. Национальная стратегия устойчивого социально-экономического развития Республики Беларусь на период до 2030 г.: этапы и их задачи.

Заключение

Список использованных источников

Тема 5

Теоретические основы национальной экономики

Введение

Глава 1 Понятие национальной экономики, ее цели, структура и характерные черты. Границы национальной экономики и ее субъекты. Типологизация национальных хозяйственных систем. Национальные хозяйственные системы ведущих стран мира. Концептуальные основы формирования национальных моделей рыночных экономик (либеральной, социально-демократической, социально ориентированной).

Глава 2 Предпосылки становления, функционирования и развития национальной экономики Республики Беларусь. Характерные черты белорусской модели развития экономики. Проблемы перехода от плановой к рыночной экономике и создание перспективной модели национальной экономики. Тактические и стратегические цели устойчивого развития Республики Беларусь.

Заключение

Список использованных источников

Тема 6

Структура и пропорции национальной экономики

Введение

Глава 1 Структура национальной экономики. Виды структур. Основные макроэкономические пропорции национальной экономики. Система макроэкономических пропорций. Нарушение пропорций (диспропорции). Теории структурных реформ национальной экономики. Инфраструктура экономики: виды и значение для национальной экономики. Теория межотраслевого баланса.

Глава 2 Современное состояние национальной экономики Республики Беларусь и ее главные макроэкономические пропорции. Сбалансированность национальной экономики и перспективы ее развития в Республике Беларусь.

Заключение

Список использованных источников

Тема 7

Социально ориентированная рыночная экономика: белорусская модель социально-экономического развития

Введение

Глава 1 Истоки, сущность, функции, принципы и модели социальной рыночной экономики. Основные черты социально ориентированной рыночной экономики. Основные направления формирования социально ориентированной экономики.

Глава 2 Социально ориентированная рыночная экономика Республики Беларусь: предпосылки становления, функционирования и динамика ее развития. Проблемы и перспективы развития национальной экономики Республики Беларусь.

Заключение

Список использованных источников

Тема 8

Теории переходной экономики. Концепции перехода Республики Беларусь к рыночной экономике

Введение

Глава 1 Переходная экономика: понятие, характерные черты, цели, предпосылки, закономерности и пути перехода к рыночной экономике.

Основные направления рыночных преобразований. Концепции перехода к рыночной экономике и их применение в различных странах.

Глава 2 Специфика переходной экономики в Республике Беларусь: переход к модели социально ориентированной рыночной экономики. Формирование и развитие институтов рынка в Республике Беларусь.

Заключение

Список использованных источников

Тема 9

Национальное счетоводство: балансовый метод и метод системы национальных счетов

Введение

Глава 1 Понятие, сущность и функции национального счетоводства. Национальное счетоводство в командно-административной экономике (балансовый метод). Система национальных счетов (СНС): история создания и развития. Понятие, сущность, структура и теоретические принципы построения СНС.

Глава 2 СНС в Республике Беларусь как статистическая модель национальной экономики. Использование системы национальных счетов в макроэкономическом анализе в Республике Беларусь и ее показатели. Приоритеты и проблемные вопросы при внедрении СНС-2008 в Республике Беларусь.

Заключение

Список использованных источников

Тема 10

Основные показатели системы национальных счетов и их динамика в Республике Беларусь

Введение

Глава 1 Понятие национального продукта и основные подходы к его измерению в командно-административной (балансовый метод) и рыночной экономике (СНС). Основные макроэкономические показатели СНС (ВВП, ВНД и другие взаимосвязанные показатели) и методы их измерения. Соотношение показателей в СНС, проблемы международных экономических сопоставлений.

Глава 2 Динамика основных макроэкономических показателей СНС в Республике Беларусь.

Заключение

Список использованных источников

Тема 11

Основные показатели и проблемы оценки благосостояния нации

Введение

Глава 1 Благосостояние нации: понятие и способы измерения. Основные макроэкономические показатели оценки благосостояния: ВВП, ВНД и другие взаимосвязанные показатели. Национальное богатство. Экономический рост как важнейший фактор увеличения общественного благосостояния. Неформальный сектор экономики. Доходы населения и общественное благосостояние.

Глава 2 Анализ и оценка уровня благосостояния нации в Республике Беларусь. Государственное регулирование доходов.

Заключение

Список использованных источников

Тема 12

Макроэкономическое равновесие: теоретические подходы в классической и кейнсианской моделях

Введение

Глава 1 Содержание и динамизм макроэкономического равновесия. Идеальное, реальное и общее макроэкономическое равновесие. Равновесие в национальной экономике: позиции различных школ. Классическая и кейнсианская модели макроэкономического равновесия, их основные положения.

Глава 2 Динамизм и проблемы макроэкономического равновесия в Республике Беларусь. Пути достижения макроэкономического равновесия в Республике Беларусь.

Заключение

Список использованных источников

Тема 13

Классическая модель макроэкономического равновесия

Введение

Глава 1 Основные положения классической модели. Товарный рынок в классической модели. Рынок труда в классической модели. Сбережения и инвестиции в классической модели. Денежный рынок в классической модели. Классическая модель в целом.

Глава 2 Анализ и особенности макроэкономического равновесия в Республике Беларусь. Основные направления реформирования национальной экономики.

Заключение

Список использованных источников

Тема 14

Потребление и сбережения сектора домохозяйств в масштабах национальной экономики

Введение

Глава 1 Понятие потребления и сбережений в кейнсианской модели. Средняя склонность к потреблению и средняя склонность к сбережениям. Предельная склонность к потреблению и предельная склонность к сбережениям. Функция потребления и функция сбережений. Факторы, определяющие величину потребления и сбережений в кейнсианской модели. Альтернативные модели потребления: модель межвременного выбора И. Фишера, теория перманентного дохода М. Фридмана, гипотеза жизненного цикла Ф. Модильяни и др.

Глава 2 Анализ структуры и динамики потребления и сбережений в Республике Беларусь.

Заключение

Список использованных источников

Тема 15

Совокупное предложение и рынок труда

Введение

Глава 1 Производственная функция. Сдвиг производственной функции. Равновесие на рынке труда в неоклассической концепции. Модели краткосрочного совокупного предложения на рынке труда:

модель жесткой номинальной заработной платы, модель неверных представлений работников, модель несовершенной информации, модель жестких цен. Переход от краткосрочного равновесия к долгосрочному.

Глава 2 Анализ совокупного предложения и современного состояния рынка труда в Республике Беларусь. Основные направления государственного регулирования рынка труда в Республике Беларусь.

Заключение

Список использованных источников

Тема 16

Совокупный спрос в макроэкономическом анализе

Введение

Глава 1 Понятие и сущность совокупного спроса. Структура совокупного спроса и его основные элементы. Кривая совокупного спроса и ее сдвиги. Ценовые и неценовые факторы совокупного спроса. Фискальная политика как инструмент регулирования совокупного спроса. Кейнсианская модель государственного регулирования: стимулирование совокупного спроса в период экономического кризиса.

Глава 2 Структура совокупного спроса в Республике Беларусь: спрос домашних хозяйств, инвестиционный спрос, спрос государства, чистый экспорт. Динамика совокупного спроса в Республике Беларусь.

Заключение

Список использованных источников

Тема 17

Совокупное предложение в классической и кейнсианской моделях

Введение

Глава 1 Понятие и сущность совокупного предложения. Совокупное предложение в краткосрочном и долгосрочном периодах. Кривая совокупного предложения в краткосрочном и долгосрочном периодах и ее сдвиги. Неценовые факторы совокупного предложения. Уравнение Р. Лукаса. Международные различия в наклоне кривой краткосрочного совокупного предложения.

Глава 2 Динамика совокупного предложения в Республике Беларусь и меры по его стимулированию. Влияние макроэкономической

нестабильности на экономику и совокупное предложение в Республике Беларусь.

Заключение

Список использованных источников

Тема 18

Макроэкономическое равновесие между совокупным спросом и совокупным предложением

Введение

Глава 1 Понятие и сущность совокупного спроса и совокупного предложения. Неценовые факторы совокупного спроса и совокупного предложения. Роль совокупного спроса и совокупного предложения в формировании рынка. Краткосрочное и долгосрочное равновесие в модели AD-AS (классический и кейнсианский подходы). Взаимосвязь модели AD-AS и «Кейнсианского креста». Взаимосвязь между совокупным спросом и совокупным предложением в период экономического кризиса, в период инфляции и в период макроэкономического равновесия. Неоконсервативная модель в период инфляции: ограничение совокупного спроса и стимулирование совокупного предложения.

Глава 2 Анализ динамики совокупного спроса и совокупного предложения в Республике Беларусь, проблемы и перспективы их развития. Макроэкономическая сбалансированность между совокупным спросом и совокупным предложением и пути ее достижения в Республике Беларусь.

Заключение

Список использованных источников

Тема 19

Равновесный объем национального выпуска в кейнсианской макроэкономической модели

Введение

Глава 1 Равновесный объем производства в кейнсианской модели. Фактические и планируемые совокупные расходы. Планируемые и незапланированные инвестиции. Определение равновесного объема выпуска методами сопоставления совокупных расходов и доходов (модель «доходы-расходы» («Кейнсианский крест»)) и инвестиций

и сбережений (метод «утечек-инъекций». Разрывы в «Кейнсианском кресте». Парадокс бережливости.

Глава 2 Равновесный объем производства в краткосрочном периоде в национальной экономике Республики Беларусь. Движение экономической системы Республики Беларусь в условиях макроэкономической нестабильности (при накоплении и сокращении товарно-материальных запасов). Взаимосвязь модели AD-AS и кейнсианской модели «доходы–расходы» в национальной экономике Республики Беларусь.

Заключение

Список использованных источников

Тема 20

Инвестиции и их влияние на национальную экономику.

Инвестиционная политика Республики Беларусь

Введение

Глава 1 Понятие, сущность и виды инвестиций. Роль инвестиций в неоклассической и кейнсианской моделях функционирования экономики. Особенности макроэкономического анализа инвестиций. Автономные и индуцированные инвестиции. Инвестиционная функция. Инвестиционный спрос. Факторы, определяющие объем инвестиций. Влияние объема инвестиций на объем национального производства. Теория мультипликатора. Принцип акселерации.

Глава 2 Состояние, источники, тенденции и роль инвестиций в национальной экономике Республики Беларусь. Нестабильность инвестиций и основные направления инвестиционной политики Республики Беларусь. Инвестиционный климат Республики Беларусь, его формирование и развитие.

Заключение

Список использованных источников

Тема 21

Совместное равновесие товарного и денежного рынка в кейнсианской модели (модель IS-LM)

Введение

Глава 1 Совместное равновесие на рынках благ и денег (модель IS-LM). Основные уравнения модели IS-LM. Неравновесные

состояния в модели IS-LM. Переход к равновесному состоянию. Частные случаи анализа модели IS-LM: ликвидная ловушка, инвестиционная ловушка, спрос на деньги нечувствителен к изменению процентной ставки. Модель IS-LM как модель совокупного спроса.

Глава 2 Использование модели IS-LM для анализа последствий стабилизационной политики в Республике Беларусь.

Заключение

Список использованных источников

Тема 22

Модель IS-LM и варианты экономической политики государства

Введение

Глава 1 Фискальная и монетарная политика в рамках модели IS-LM. Использование анализа IS-LM при разработке стабилизационной политики. Последствия фискальной и монетарной политики. Стимулирующая фискальная политика и оценка ее эффективности в модели IS-LM. Стимулирующая монетарная политика и оценка ее эффективности в модели IS-LM. Сдерживающая фискальная и монетарная политика в модели IS-LM.

Глава 2 Монетарная и фискальная политика Республики Беларусь на современном этапе и оценка ее эффективности в рамках модели IS-LM.

Заключение

Список использованных источников

Тема 23

Финансовая система современного общества.

Особенности финансовой системы Республики Беларусь

Введение

Глава 1 Понятие финансовой системы, ее функции, основные звенья и принципы построения. Основные черты современных финансов и их главная цель. Финансовые инструменты. Теоретические концепции государственных финансов и их эволюция.

Глава 2 История становления и развития финансовой системы Республики Беларусь. Характеристика сфер и звеньев финансовой

системы Республики Беларусь на современном этапе. Проблемы построения финансовой системы Республики Беларусь и пути их решения.

Заключение

Список использованных источников

Тема 24

Налогообложение в рыночной экономике. Пути совершенствования налоговой системы в Республике Беларусь

Введение

Глава 1 Понятие налоговой системы, ее содержание и структура. Основные элементы, функции и принципы построения налоговой системы. Виды и формы налогов. Налоги и их влияние на объем национального производства. Мультипликатор аккордных налогов. Мультипликатор подоходных налогов. Кривая Лаффера.

Глава 2 Общая характеристика налоговой системы Республики Беларусь. Основные принципы налогообложения в Республике Беларусь. Законодательное регулирование налоговых отношений в Республике Беларусь. Налоговый кодекс Республики Беларусь. Основные тенденции и пути совершенствования налоговой системы Республики Беларусь.

Заключение

Список использованных источников

Тема 25

Фискальная политика. Основные направления фискальной политики в Республике Беларусь

Введение

Глава 1 Сущность фискальной политики, ее цели, инструменты, виды. Фискальная политика в классической и кейнсианской концепциях. Механизм фискальной политики. Стимулирующая и сдерживающая фискальная политика. Дискреционная и недискреционная фискальная политика. Механизм воздействия фискальной политики на совокупный спрос и совокупное предложение. Преимущества и недостатки фискальной политики.

Глава 2 Фискальная политика и особенности ее реализации. Основные направления и пути совершенствования фискальной политики в Республике Беларусь. Анализ влияния фискальных инструментов на объем национального производства в Республике Беларусь.

Заключение

Список использованных источников

Тема 26

Государственный бюджет в финансовой системе государства и особенности его формирования в Республике Беларусь

Введение

Глава 1 Государственный бюджет и его роль в национальной экономике. Функции государственного бюджета. Доходы и расходы государственного бюджета. Формы и методы бюджетного регулирования. Мультипликатор сбалансированного бюджета.

Глава 2 Структура государственного бюджета Республики Беларусь. Особенности формирования доходов и расходов государственного бюджета Республики Беларусь на современном этапе. Основные направления бюджетной политики Республики Беларусь и пути ее совершенствования.

Заключение

Список использованных источников

Тема 27

Бюджетный дефицит и способы его сокращения

Введение

Глава 1 Бюджетный дефицит: определение, виды, показатели и проблемы количественной оценки. Основные причины устойчивого бюджетного дефицита. Концепции регулирования бюджетного дефицита. Способы сокращения бюджетного дефицита и пути его финансирования.

Глава 2 Динамика изменения доходов и расходов государственного бюджета Республики Беларусь. Особенности ликвидации бюджетного дефицита в Республике Беларусь.

Заключение

Список использованных источников

Тема 28

Современные проблемы государственного долга

Введение

Глава 1 Сущность государственного долга, его виды, формы и причины возникновения. Государственные и корпоративные ценные бумаги как источники покрытия государственного долга. Внутренний государственный долг. Внешний государственный долг. Целесообразность финансирования бюджетных расходов путем привлечения государственных займов. Традиционная и рикардиянская точки зрения на проблему государственного долга. Последствия государственного долга.

Глава 2 Государственный долг Республики Беларусь. Анализ структуры и динамики государственного долга в Республике Беларусь. Инструменты регулирования государственного долга в Республике Беларусь. Управление внешним государственным долгом в Республике Беларусь.

Заключение

Список использованных источников

Тема 29

Денежный рынок. Становление и функционирование денежного рынка в Республике Беларусь

Введение

Глава 1 Понятие и сущность денежного рынка. Денежный рынок в классической и кейнсианской концепциях. Элементы денежного рынка: спрос на деньги, предложение денег и цена денег (процентная ставка). Равновесие на денежном рынке. Нарушение равновесия на денежном рынке и механизм приведения его к равновесию.

Глава 2 Денежный рынок Республики Беларусь: этапы становления и проблемы функционирования на современном этапе. Анализ равновесия на денежном рынке в Республике Беларусь. Основные направления государственного регулирования денежного рынка в Республике Беларусь. Перспективы развития денежного рынка в Республике Беларусь.

Заключение

Список использованных источников

Тема 30

Понятие и типы денежных систем. Денежная система Республики Беларусь

Введение

Глава 1 Понятие денежной системы. Основные элементы денежной системы и их характеристика. Типы систем денежного обращения: система обращения металлических и система обращения бумажно-кредитных денег. Виды денежных систем: биметаллизм и монометаллизм. Разновидности золотого монометаллизма: золото-монетный стандарт, золотослитковый стандарт, золотодевизный стандарт.

Глава 2 Этапы формирования денежной системы Республики Беларусь. Характеристика и анализ основных элементов денежной системы Республики Беларусь. Особенности и перспективы развития денежной системы Республики Беларусь. Концепция развития платежной системы Республики Беларусь на 2016–2020 годы. Формирование единой денежной системы Республики Беларусь и Российской Федерации.

Заключение

Список использованных источников

Тема 31

Денежно-кредитная политика и особенности ее реализации в Республике Беларусь

Введение

Глава 1 Понятие и цели денежно-кредитной политики (ДКП). Роль денежно-кредитной политики в экономике. Методы и инструменты денежно-кредитной политики. Стимулирующая и сдерживающая денежно-кредитная политика. Жесткая и гибкая монетарная политика. Преимущества и недостатки монетарной политики. Денежно-кредитная политика стран с развитой рыночной экономикой.

Глава 2 Денежно-кредитная политика в Республике Беларусь на современном этапе: основные направления и особенности реализации. Основные инструменты Национального банка Республики Беларусь в реализации денежно-кредитной политики и их динамика.

Заключение

Список использованных источников

Тема 32

Передаточный механизм денежно-кредитной политики

Введение

Глава 1 Денежная масса. Денежная база. Денежный мультипликатор. Политика «дорогих» и «дешевых» денег. Жесткая, мягкая и эластичная денежно-кредитная политика. Передаточный механизм ДКП.

Глава 2 Проблема оценки и индикаторы эффективности денежно-кредитной политики Беларуси. Особенности развития денежно-кредитной политики Республики Беларусь. Направления совершенствования денежно-кредитной политики в Республике Беларусь.

Заключение

Список использованных источников

Тема 33

Кредитная система государства и ее структура. Особенности развития кредитной системы Республики Беларусь

Введение

Глава 1 Кредитная система государства: понятие и структура. Банковская система (Центральный банк и коммерческие банки), их виды, функции и виды деятельности. Небанковские кредитно-финансовые учреждения (сберегательные учреждения, инвестиционные фонды, страховые компании, лизинговые компании, ломбарды и др.): функции и виды деятельности.

Глава 2 Кредитная (банковская и парабанковская) система Республики Беларусь и особенности ее развития в условиях трансформационной экономики. Основные направления совершенствования деятельности коммерческих банков Республики Беларусь.

Заключение

Список использованных источников

Тема 34

Банковская система. Особенности банковской системы Республики Беларусь

Введение

Глава 1 Банковская система, ее экономические функции и структура. Принципы построения банковской системы. Место банковского

сектора в финансовой системе и его макроэкономические функции. Центральный банк страны и его функции. Общая характеристика коммерческих банков, их платежеспособность и ликвидность.

Глава 2 Структура банковской системы Республики Беларусь, ее особенности и роль в национальной экономике. Анализ показателей финансовой устойчивости банковской системы, интенсивности конкуренции банковского рынка в Республике Беларусь. Перспективы развития банковской системы в Республике Беларусь.

Заключение

Список использованных источников

Тема 35

Кредит и его формы. Особенности кредитной политики в Республике Беларусь

Введение

Глава 1 Сущность и эволюция кредитных отношений. Кредит как форма проявления кредитных отношений, его принципы и функции. Функции, источники и формы кредита. Норма процента и факторы его определяющие. Создание банками кредитных денег. Банковский мультипликатор.

Глава 2 Кредитная политика Республики Беларусь. Тенденции развития и условия кредитования в Республике Беларусь в современных экономических условиях. Проблемы кредитования и возможные пути их решения.

Заключение

Список использованных источников

Тема 36

Основные операции и роль коммерческих банков в рыночной экономике

Введение

Глава 1 Коммерческие банки, их функции и роль в национальной экономике. Платежеспособность и ликвидность банка. Основные операции коммерческих банков: экономическое содержание и виды. Банковские продукты и услуги. Активные операции коммерческих банков: экономическая сущность, роль и место в банковской деятельности. Риски активных операций коммерческого банка. Понятие и виды пассивных и посреднических операций коммерческих банков, их значение. Создание коммерческими банками «новых денег».

Глава 2 Современное состояние коммерческих банков Республики Беларусь и рейтинг их надежности. Банковские операции в Республике Беларусь и перспективы их развития. Стратегия развития цифрового банкинга в Республике Беларусь на 2016–2020 годы.

Заключение

Список использованных источников

Тема 37

Основные концепции регулирования денежно-кредитных отношений на макроуровне

Введение

Глава 1 Представления о денежно-кредитном регулировании экономики различными экономическими школами. Неоклассическая школа. Кейнсианская и монетаристская концепции регулирования денежно-кредитных отношений на макроуровне: сущность и основные положения. Сходство взглядов и принципиальные расхождения между представителями кейнсианства и монетаризма.

Глава 2 Основные концепции регулирования денежно-кредитных отношений в условиях перехода к рынку на примере Республики Беларусь.

Заключение

Список использованных источников

Тема 38

Государственное макрорегулирование экономики

Введение

Глава 1 Государственное макрорегулирование: необходимость, сущность, цели и функции. Роль государства в классической и кейнсианской концепции. Формы и методы государственного регулирования. Объекты и субъекты государственного регулирования экономики. Макроэкономические модели государственного регулирования. Механизм государственного воздействия на макроэкономику.

Глава 2 Экономическая роль государства в условиях трансформационной экономики на примере Республики Беларусь. Основные направления государственного регулирования экономики в Республике Беларусь, проблемы и результаты его осуществления.

Стратегия государственного регулирования национальной экономики Республики Беларусь в условиях перехода к рынку.

Заключение

Список использованных источников

Тема 39

Государственные расходы и их воздействие на национальную экономику

Введение

Глава 1 Государственный сектор, его роль и функции. Государственные расходы (государственные закупки товаров и услуг и трансферты) и их влияние на объем национального производства. Мультипликатор государственных закупок товаров и услуг. Мультипликатор трансфертов. Влияние роста государственных расходов на инфляционный разрыв экономики. Эффект вытеснения частных инвестиций под воздействием госрасходов.

Глава 2 Государственные расходы: структура и динамика в Республике Беларусь. Воздействие государственных расходов на экономическую структуру и конъюнктуру национальной экономики Республики Беларусь.

Заключение

Список использованных источников

Тема 40

Совокупное предложение и кривая Филлипса

Введение

Глава 1 Совокупное предложение в краткосрочном и долгосрочном периодах. Взаимосвязь безработицы и инфляции в краткосрочном и долгосрочном периоде. Кривая Филлипса и ее модификации. Современная интерпретация кривой Филлипса. Традиционно кейнсианская трактовка кривой Филлипса. Трактовка кривой Филлипса монетаристами и новыми классиками. Новокейнсианская трактовка кривой Филлипса. Посткейнсианская трактовка кривой Филлипса и модель инфляции, обусловленной конфликтами. Стагфляция. Кривая Филлипса в краткосрочном и долгосрочном периодах. Кривая Филлипса для статических, рациональных и адаптивных ожиданий. Кривая Филлипса как выражение кривой совокупного предложения. Взаимосвязь кривой Филлипса и модели совокупного спроса и совокупного предложения.

Глава 2 Экономическая политика стимулирования совокупного предложения в Республике Беларусь. Моделирование кривой Филлипса для современного состояния национальной экономики Республики Беларусь: выбор между инфляцией и безработицей и их взаимосвязь.

Заключение

Список использованных источников

Тема 41

Шоки совокупного предложения и стабилизационная политика государства

Введение

Глава 1 Шоки совокупного предложения. Стагфляция. Стабилизационная политика: понятие, цели и инструменты. Проблемы реализации стабилизационной политики. Политика занятости, ее направления и методы. Понятие и методы антиинфляционной политики. Активная и адаптивная антиинфляционная политика. Модели антиинфляционной политики: ортодоксальная и гетеродоксная. Применение моделей антиинфляционной политики в мировой практике.

Глава 2 Шоки совокупного предложения и стабилизационная политика государства в Республике Беларусь. Особенности стабилизационной политики в Республике Беларусь.

Заключение

Список использованных источников

Тема 42

Теория экономики предложения

Введение

Глава 1 Теория экономики предложения: предпосылки возникновения и основные положения. Экономическая теория предложения как консервативный вызов кейнсианству. Основные рекомендации экономической теории предложения. Кривая Лаффера и ее обоснование. Влияние бюджетно-налоговой политики на объем национального производства. Практическое значение теории экономики предложения.

Глава 2 Влияние бюджетно-налоговой политики на совокупное предложение в Республике Беларусь.

Заключение

Список использованных источников

Тема 43

Нарушение макроэкономического равновесия и цикличность развития рыночной экономики

Введение

Глава 1 Цикличность экономического развития: причины и проявление. Понятие и сущность экономических циклов, их классификация, причины возникновения. Фазы цикла. Короткие и средние экономические циклы. Длинные волны Кондратьева. Теории экономического цикла.

Глава 2 Цикличность развития экономики Республики Беларусь и ее особенности.

Заключение

Список использованных источников

Тема 44

Экономические кризисы: сущность, причины, последствия и пути выхода

Введение

Глава 1 Экономический кризис: понятие и классификация. Место экономических кризисов в мировой истории, хронология их возникновения. Причины и особенности современного кризиса и его влияние на национальную экономику. Характеристика дисбаланса спроса и предложения на товары и услуги. Процесс финансовой глобализации экономики. Характер и последствия кризиса. Пути выхода из кризиса. Антициклические и антикризисные меры, предпринимаемые правительствами экономически развитых стран по преодолению кризиса.

Глава 2 Анализ цикличности экономического развития Республики Беларусь. Развитие экономического кризиса в Республике Беларусь в различных сферах национальной экономики. Особенности проявления мирового кризиса в экономике Республики Беларусь. Пути преодоления кризисных явлений в экономике Республики Беларусь. Антикризисные меры Правительства Республики Беларусь по преодолению последствий мирового финансово-экономического кризиса.

Заключение

Список использованных источников

Тема 45

Антициклическая политика государства, ее инструменты и эффективность

Введение

Глава 1 Цикличность как форма движения рыночной экономики. Современные макроэкономические теории конъюнктурных колебаний. Некейнсианские и неоклассические подходы антициклического регулирования в экономике: ориентация, цели, приоритеты регулирования и оценка роли государства. Применение концепций антициклического регулирования в мировой практике.

Глава 2 Воздействие государства на экономические циклы и кризисы в Республике Беларусь.

Заключение

Список использованных источников

Тема 46

Макроэкономическая нестабильность и безработица. Особенности безработицы в Республике Беларусь

Введение

Глава 1 Понятие безработицы. Измерение безработицы. Формы и виды безработицы. Естественный уровень безработицы. Социально-экономические последствия безработицы. Закон Оукена. Методы борьбы с нестабильностью на рынке труда.

Глава 2 Динамика и структура безработицы на рынке труда в Республике Беларусь и подходы к снижению ее уровня. Особенности безработицы в Республике Беларусь. Проблемы занятости и безработицы и пути их решения на современном этапе развития экономики Республики Беларусь.

Заключение

Список использованных источников

Тема 47

Характеристика концепций занятости и безработицы в различных экономических школах

Введение

Глава 1 Понятие занятости. Концепции занятости в различных экономических школах. Неоклассический подход к занятости населения.

Кейнсианская концепция занятости населения. Монетаристская модель занятости. Институционально-социологический подход к проблеме занятости и безработицы. Концепция гибкого рынка. Сравнительный анализ и применение концепций занятости в мировой практике.

Глава 2 Применение основных положений концепции занятости и безработицы в экономической политике Республики Беларусь. Основные направления совершенствования регулирования рынка труда в Республике Беларусь. Пассивная и активная политика государства в сфере занятости.

Заключение

Список использованных источников

Тема 48

Рынок труда и особенности его функционирования в Республике Беларусь

Введение

Глава 1 Рынок труда в макроэкономике. Спрос на труд. Предложение труда. Цена труда или заработная плата. Механизм функционирования рынка труда. Равновесие на рынке труда. Занятость населения: виды и формы. Безработица: понятие, причины, формы, измерение. Основные концепции возникновения и сохранения безработицы. Экономические последствия безработицы.

Глава 2 Особенности функционирования рынка труда в Республике Беларусь на современном этапе. Динамика и структура занятости населения в Республике Беларусь: проблемы и направления совершенствования. Анализ факторов влияющих на состояние рынка труда в Республике Беларусь. Анализ мирового опыта развития рынка труда и его использование в Республике Беларусь.

Заключение

Список использованных источников

Тема 49

Макроэкономическая нестабильность и инфляция. Особенности инфляционных процессов в Республике Беларусь

Введение

Глава 1 Инфляция: сущность, признаки, причины и социально-экономические последствия. Типы и виды инфляции. Методы измерения

инфляционных процессов. Влияние инфляции на перераспределение дохода. Экономические стратегии преодоления инфляции. Стагфляция.

Глава 2 Особенности инфляции в Республике Беларусь и антиинфляционная политика государства. Последствия инфляции в Республике Беларусь.

Заключение

Список использованных источников

Тема 50

Экономический рост национальной экономики

Введение

Глава 1 Экономический рост, сущность и измерение. Факторы и типы экономического роста. Показатели экономического роста. Индикаторы и динамика устойчивого экономического развития. Экономический рост и проблемы экологии. Современный тип экономического роста и его особенности.

Глава 2 Экономический рост национальной экономики и основные направления государственной социально ориентированной политики экономического роста в Республике Беларусь.

Заключение

Список использованных источников

Тема 51

Неоклассические теории и современные проблемы экономического роста

Введение

Глава 1 Основные характеристики неоклассических моделей экономического роста. Модель экономического роста Р. Солоу. Неоклассическая теория экономического роста Дж. Мида. Неоклассическая теория экономического роста А. Льюиса. Отражение технического прогресса в неоклассических моделях экономического роста.

Глава 2 Практическое применение принципов неоклассической теории на примере экономического роста Республики Беларусь. Анализ экономического роста Республики Беларусь, основанный на положениях неоклассических теорий.

Заключение

Список использованных источников

Тема 52

Неокейнсианские теории и современные проблемы государственного регулирования экономического роста

Введение

Глава 1 Основные характеристики неокейнсианских моделей экономического роста. Модели Харрода-Домара, Н. Калдора, Э. Хансена, Дж. Робинсона; их практическое применение.

Глава 2 Вклад факторов производства в экономический рост Республики Беларусь. Моделирование экономического роста в Республике Беларусь.

Заключение

Список использованных источников

Тема 53

Социальная политика государства. Проблемы реализации социальной политики в условиях перехода к рынку

Введение

Глава 1 Социальная политика: ее цели, задачи, функции, принципы, направления, уровни. Типы социальной политики (бисмарковский и бевериджский). Механизм государственного регулирования социальных процессов. Модели социальной политики.

Глава 2 Основные направления социальной политики Республики Беларусь в условиях перехода к социально ориентированной рыночной экономике.

Заключение

Список использованных источников

Тема 54

Политика регулирования доходов населения в условиях перехода к социально ориентированной рыночной экономике

Введение

Глава 1 Политика регулирования доходов населения. Количественное определение неравенства. Децильный и квинтильный коэффициенты. Кривая Лоренца. Коэффициент Джини. Социальная защита, ее основные формы и методы. Политика социальных гарантий.

Глава 2 Механизм регулирования доходов населения в Республике Беларусь в условиях перехода к социально ориентированной рыночной экономике.

Заключение

Список использованных источников

Тема 55

Доходы населения и уровень жизни

Введение

Глава 1 Доходы населения и их виды. Номинальные и реальные доходы. Факторы, определяющие доходы населения. Дифференциация населения по доходам, способы ее измерения. Тенденции изменения дифференциации доходов. Понятие «бедность». Черта бедности. Уровень жизни и показатели его определяющие. Качество жизни и его индикаторы.

Глава 2 Анализ динамики и структуры доходов населения в Республике Беларусь. Политика роста благосостояния населения, уровень и качество жизни в Республике Беларусь.

Заключение

Список использованных источников

Тема 56

Организационно-экономические основы социальной защиты населения

Введение

Глава 1 Социальная защита: понятие, задачи, основные виды. Социальные гарантии. Виды и функции социального обеспечения. Пенсия: понятие, сущность. Социальные пособия. Социальное страхование.

Глава 2 Политика социальной защиты населения в Республике Беларусь.

Заключение

Список использованных источников

Тема 57

Стабилизационная политика в малой открытой экономике

Введение

Глава 1 Понятие малой открытой экономики. Монетарная и фискальная политика в малой открытой экономике в режиме фиксированного

валютного курса при высокой и совершенной мобильности капитала. Монетарная и фискальная политика в малой открытой экономике в режиме плавающего валютного курса при высокой и совершенной мобильности капитала.

Глава 2 Особенности стабилизационной политики в Республике Беларусь.

Заключение

Список использованных источников

Тема 58

Внутреннее и внешнее равновесие: проблемы экономической политики

Введение

Глава 1 Понятие внутреннего и внешнего равновесия. Модель «доходы-расходы» в системе внешнего равновесия в открытой экономике. Модель внутреннего и внешнего равновесия в условиях фиксированного обменного курса. Экономическая политика в условиях плавающего курса. Практическое применение модели внутреннего и внешнего равновесия.

Глава 2 Применение модели внутреннего и внешнего баланса при проведении экономической политики в Республике Беларусь.

Заключение

Список использованных источников

Тема 59

Платежный баланс и его особенности в Республике Беларусь

Введение

Глава 1 Платежный баланс и его особенности. Структура платежного баланса. Торговый баланс. Классификация статей платежного баланса по методике МВФ. Факторы, влияющие на платежный баланс. Кривая платежного баланса. Влияние монетарной и фискальной политики государства на платежный баланс. Основные методы регулирования платежного баланса.

Глава 2 Анализ современного состояния платежного баланса Республики Беларусь. Структура и механизм регулирования счетов платежного баланса Республики Беларусь.

Заключение

Список использованных источников

Тема 60
Валютное регулирование и его влияние
на экономические процессы

Введение

Глава 1 Мировая валютная система: понятие, сущность, функции и основные элементы. Этапы эволюции мировой валютной системы (система золотого стандарта, Бреттон-Вудская валютная система, Ямайская валютная система, Европейская валютная система). Понятие валютного курса. Классификация и виды валютных курсов. Режимы валютных курсов. Факторы, влияющие на формирование валютных курсов. Методы валютного регулирования, применяемые государством. Теории и модели валютного курса.

Глава 2 Валютный курс и его влияние на макроэкономическую динамику в Республике Беларусь.

Заключение

Список использованных источников

3 СТРУКТУРА И СОДЕРЖАНИЕ КУРСОВОЙ РАБОТЫ

Структура курсовой работы должна соответствовать предложенной тематике и примерному плану и включать:

- титульный лист;
- задание на курсовую работу;
- реферат;
- содержание;
- перечень условных обозначений (при необходимости);
- введение;
- основную часть;
- заключение;
- список использованных источников;
- приложения (при необходимости).

Титульный лист является первой страницей курсовой работы и оформляется в соответствии с образцом, приведенным в приложении В. На титульном листе указывается тема курсовой работы, фамилия, имя и отчество студента, шифр (номер зачетной книжки), ученая степень и звание, инициалы и фамилия руководителя, а также их подписи. Страница титульного листа включается в общую нумерацию страниц курсовой работы. Номер страницы на титульном листе не ставится.

Реферат должен содержать сведения об объеме курсовой работы (количество страниц, таблиц, рисунков и литературных источников), перечень ключевых слов, текст реферата (приложение В).

Перечень ключевых слов должен отражать основное содержание курсовой работы и включать от 5 до 15 слов в единственном числе и именительном падеже, написанных через запятую в строку прописными буквами без переноса и применения аббревиатуры.

Текст реферата должен отражать цель работы, методы исследования, полученные результаты. Реферат оформляется на отдельном листе и входит в нумерацию страниц курсовой работы.

Задание на курсовую работу выдает студенту руководитель. В задании четко формулируются исходные данные для выполнения работы, устанавливаются объем и содержание основных разделов, указываются конкретные сроки выполнения этапов работы (приложение В). Задание подписывается руководителем курсовой работы и студентом, датируется днем выдачи и утверждается

заведующим кафедрой. Задание не включается в общий объем работы. Задание на курсовую работу выдается студенту:

– очной формы получения высшего образования в первые две недели после начала семестра, в котором учебными планами она предусмотрена;

– заочной формы получения высшего образования на лабораторно-экзаменационной (установочной) сессии, предшествующей семестру, в котором учебными планами она предусмотрена.

Содержание оформляют в виде двух колонок текста, первая из которых предназначена для записи заголовков, а вторая – номеров страниц. Оно должно включать наименования заголовков всех разделов и подразделов курсовой работы с указанием номеров страниц, на которых помещен каждый заголовок. Все заголовки в содержании записывают строчными буквами (кроме первой прописной). Напротив последнего слова каждого заголовка во второй колонке ставят номер страницы, на которой расположен заголовок в тексте курсовой работы.

Содержание оформляется на отдельном листе (отдельных листах) и учитывается при нумерации страниц курсовой работы. Образец оформления содержания приводится в приложении В.

Перечень условных обозначений содержит принятые в работе сокращения, условные обозначения, символы, единицы измерений и специфические термины. Оформляется перечень отдельно в соответствии с указаниями соответствующего раздела методических рекомендаций.

Если сокращения, условные обозначения, символы, единицы измерений и термины повторяются в дипломной работе менее трех раз, отдельный перечень не составляется, а расшифровка дается непосредственно в тексте при первом упоминании.

Введение должно содержать обоснование актуальности исследуемой проблемы; предмет и объект исследования; цель и задачи, которые должны быть решены в процессе исследования. Объем введения должен быть до трех страниц текста.

Формулировать цели и задачи исследований необходимо с помощью глаголов «раскрыть», «определить», «установить», «показать», «выявить» и т. д.

Основная часть курсовой работы состоит из двух глав. В главе 1 излагаются теоретико-методологические аспекты исследуемой

проблемы. На основе изучения учебной и научной литературы рассматриваются различные научные методологические подходы к исследуемой проблеме.

Написание курсовой работы предполагает более глубокое изучение избранной темы, чем она раскрывается в учебной литературе. Поэтому, рассматривая какое-либо явление, следует ссылаться на авторов различных точек зрения и указывать в каких источниках дается определение этого понятия, сравнить разные точки зрения, показать совпадения и расхождения, привести наиболее доказательные выводы в рассуждениях ученых.

В главе 2 проводится анализ состояния рассматриваемой проблемы в условиях национальной экономики Республики Беларусь. Для этого студент должен использовать нормативные акты Республики Беларусь, фактические материалы, статистические сборники, справочники, информационные бюллетени по экономическим вопросам, материалы периодической печати (приложение А).

Главы курсовой работы разбиваются на разделы и подразделы. Каждый раздел посвящен решению задач, сформулированных во введении, и заканчивается выводами.

Каждая глава должна иметь название. Названия разделов и подразделов основной части должны быть сформулированы, по возможности, кратко и отражать наиболее существенные стороны рассматриваемой проблемы. Не должно быть в содержании формулировок, заимствованных из статей журналов и газет. Название разделов в содержании не должно повторять название курсовой работы, а название подразделов – название разделов. Содержание обязательно должно быть структурировано, то есть оно не должно состоять из простого последовательного набора пунктов. Рекомендуется в основной части выделять две главы. Первая глава может включать 3–4 раздела, вторая – 2–3 раздела. Не рекомендуется использовать подразделы. Все пункты содержания должны быть обязательно глубоко и полно раскрыты в тексте курсовой работы.

При написании курсовой работы особое внимание следует обратить на наличие структурно-логических связей между разделами работы. Следует обосновывать переход от одного раздела к другому, т. е. чтобы вместо набора разрозненных фрагментов теоретического и аналитического материала обеспечивалось бы цельное изложение темы.

В **заключении** последовательно и логически приводятся выводы и обоснованные положения по каждому разделу, вытекающие из основной части курсовой работы. Выводы пишутся тезисно. Выводы и предложения должны быть конкретными, обоснованными и являться следствием проведенных исследований. Объем заключения не должен превышать 3-х страниц.

Список использованных источников должен включать нормативно-правовые акты, учебную и справочную литературу, монографии, статьи, статистические сборники. Минимальное количество источников – 25. В ходе выполнения работы необходимо использовать современные источники информации: книги и монографии не старше 5-летнего возраста по отношению ко времени написания; журнальные статьи – не старше 3–5 лет. Использование литературы более позднего года издания допускается, если требуется анализ изменения каких-либо понятий во времени или рассматриваемая тема длительное время никем не исследовалась. Если один и тот же материал переиздается неоднократно, то следует ссылаться на его последнее издание. На более ранние издания можно ссылаться лишь в тех случаях, когда в них есть нужный материал, не включенный в последние издания.

В **приложения** рекомендуется выносить вспомогательный и дополнительный материал, который использован при выполнении курсовой работы, или объемные материалы, включение которых в основную часть работы приведет к затруднению понимания содержания текста. По форме приложения могут содержать текст, таблицы, иллюстрации.

4 ОБЩИЕ ТРЕБОВАНИЯ К ОФОРМЛЕНИЮ КУРСОВОЙ РАБОТЫ

Работы печатаются с использованием компьютера и принтера на одной стороне листа белой бумаги формата А4 (210×297 мм). Допускается представлять таблицы и иллюстрации приложения на листе формата А3 (297×420 мм).

Текст курсовой работы пишется на одном из государственных языков Республики Беларусь.

Набор текста осуществляется с использованием текстового редактора Microsoft Word. Текст работы печатается шрифтом Times New Roman, размер – 14 пунктов, межстрочный интервал должен составлять 18 пунктов. Размеры полей: левое – 30 мм, правое – 10 мм, верхнее – 20 мм, нижнее – 20 мм.

Шрифт печати прямой, черного цвета, одинаковый по всей работе. Разрешается использовать компьютерные возможности акцентирования внимания, применяя разное начертание шрифта: курсивное, полужирное, курсивное полужирное, разрядки, подчеркивания и др.

Наименования структурных элементов «РЕФЕРАТ», «СОДЕРЖАНИЕ», «ПЕРЕЧЕНЬ УСЛОВНЫХ ОБОЗНАЧЕНИЙ», «ВВЕДЕНИЕ», «ГЛАВА», «ЗАКЛЮЧЕНИЕ», «СПИСОК ИСПОЛЬЗОВАННЫХ ИСТОЧНИКОВ», «ПРИЛОЖЕНИЕ» печатаются прописными буквами в середине строк, используя полужирный шрифт размером 15 пунктов. Так же печатаются заголовки глав.

Заголовки разделов печатают строчными буквами (кроме первой прописной) с абзацного отступа полужирным шрифтом размером 15 пунктов.

Заголовки подразделов печатают строчными буквами (кроме первой прописной) с абзацного отступа полужирным шрифтом размером шрифта основного текста.

В конце заголовков глав, разделов и подразделов точку не ставят. Если заголовок состоит из двух или более предложений, их разделяют точкой. Подчеркивание заголовка не допускается.

Расстояние между заголовком и текстом (за исключением заголовка пункта) должно составлять 2 межстрочных интервала. Если между двумя заголовками текст отсутствует, то расстояние между ними устанавливается в 2 межстрочных интервала. Расстояние между

заголовком и текстом, после которого заголовок следует, может быть больше, чем расстояние между заголовком и текстом, к которому он относится.

Каждую структурную часть работы следует начинать с нового листа (страницы). Данное требование не распространяется на разделы и подразделы.

Перечень условных обозначений

Принятые в работе сокращения, условные обозначения, символы, единицы измерений и специфические термины должны быть представлены в виде отдельного перечня (приложение Б).

Перечень располагается столбцом, в котором слева в алфавитном порядке приводятся элементы перечня, справа – их детальная расшифровка.

Если сокращения, условные обозначения, символы, единицы измерений и термины повторяются менее трех раз, отдельный перечень не составляют, а расшифровку дают непосредственно в тексте при первом упоминании.

Нумерация страниц, разделов и подразделов

Нумерация страниц, глав, разделов, подразделов, рисунков, таблиц, формул и приложений дается арабскими цифрами без знака №.

Первой страницей работы является титульный лист. Титульный лист, задание на выполнение курсового проекта (работы) не нумеруются, но включаются в общую нумерацию страниц. Нумерация производится от центра, внизу страницы, без точки в конце.

Номер *главы* ставится после слова «ГЛАВА» без точки. Заголовки главы печатают с новой строки, следующей за номером главы.

Разделы нумеруются в пределах каждой главы. Номер раздела состоит из номера главы и порядкового номера раздела, разделенных точкой.

Например: 1.2 (второй раздел первой главы).

Подразделы нумеруются в пределах каждого раздела. Номер подраздела состоит из порядковых номеров главы, раздела и подраздела, разделенных точкой.

Например: 1.2.3 (третий подраздел второго раздела первой главы).

Заголовки разделов, подразделов, пунктов приводят после их номеров через пробел. Слова «раздел», «подраздел» не используются.

В конце нумерации глав, разделов, подразделов, пунктов, а также их заголовков точку не ставят.

Например: «2.3 Основные направления совершенствования маркетинговой деятельности предприятия».

Иллюстрации

Иллюстрации (фотографии, рисунки, чертежи, схемы, графики, карты) располагаются в курсовом проекте (работе) непосредственно на странице с текстом после абзаца, в котором они упоминаются впервые, или отдельно на следующей странице.

Иллюстрации должны быть расположены так, чтобы их было удобно рассматривать без поворота страницы или с поворотом по часовой стрелке.

Иллюстрации, которые расположены на отдельных листах, включаются в общую нумерацию страниц. Если их размеры больше формата А4, их размещают на листе формата А3 и учитывают как одну страницу.

Иллюстрации должны быть четкими. Фотографии размером меньше А4 должны быть наклеены на стандартные листы белой бумаги.

Иллюстрации обозначают словом «Рисунок» и нумеруют последовательно в пределах каждой главы. Номер иллюстрации состоит из номера главы и порядкового номера иллюстрации, разделенных точкой.

Например: Рисунок 1.2 (второй рисунок первой главы).

Если в главах приведено лишь по одной иллюстрации, то их нумеруют последовательно в пределах работы в целом.

Например: Рисунок 1. Рисунок 2.

Если в работе приведена только одна иллюстрация, то ее не нумеруют и слово «Рисунок» не пишут.

Иллюстрации должны иметь наименование, которое дается после номера рисунка. Слово «Рисунок» и номер отделяются знаком тире от наименования. Точка в конце нумерации и наименований иллюстраций не ставится. Не допускается перенос слов в наименовании

рисунка. Слово «Рисунок», его номер и наименование иллюстрации печатаются по центру полужирным шрифтом. При необходимости иллюстрации снабжают поясняющими подписями (подрисуночный текст), которые помещают между иллюстрацией и ее названием по центру страницы. Слово «Рисунок», его номер, пояснительные данные к нему печатаются уменьшенным на 1–2 пункта размером шрифта.

Например:



Подрисуночный текст

Рисунок 3.1 – Наименование диаграммы (иллюстрации)

Таблицы

Цифровой материал, как правило, оформляется в виде таблиц. Каждая таблица должна иметь заголовок, который состоит из слова «Таблица», ее порядкового номера и названия, отделенного от номера знаком «тире». Располагают заголовок над таблицей слева, без абзацного отступа. Подчеркивать заголовок не следует. Точка в конце заголовка не ставится.

Пример построения таблицы:

Таблица (номер) – Заголовок таблицы

Головка					Заголовки граф
					Подзаголовки граф
					Строки (горизонтальные ряды)
	Боковик (графы для заголовков строк)		Графы (колонки)		

Заголовки граф должны начинаться с прописных букв, подзаголовки – со строчных, если они составляют одно предложение с заголовком, и с прописных, если они самостоятельные. Заголовки и подзаголовки пишутся, как правило, параллельно строкам. При необходимости допускается располагать их параллельно графам таблицы.

Допускается нумеровать графы арабскими цифрами, если необходимо давать ссылки на них по тексту курсовой работы.

Графа «№ п/п» в таблицу не включается. При необходимости порядковые номера включенных в таблицу показателей указываются в боковике таблицы непосредственно перед их наименованием.

Деление головки таблицы по диагонали не допускается. Высота строк в таблице должна обеспечивать четкое воспроизведение включенной в нее информации.

Допускается применять в таблице шрифт размером 12 пунктов.

Таблицы нумеруются последовательно (за исключением таблиц, приведенных в приложении) в пределах главы. Номер таблицы должен состоять из номера главы и порядкового номера таблицы, разделенных точкой.

Например: «Таблица 1.2» (вторая таблица первой главы).

Если в работе одна таблица, ее не нумеруют и слово «Таблица» не пишут.

Таблица размещается после первого упоминания о ней в тексте таким образом, чтобы ее можно было читать без поворота страницы или с поворотом по часовой стрелке.

Таблицу с большим количеством строк допускается переносить на другой лист. При переносе части таблицы на другой лист (страницу) слово «Таблица», ее номер и название указываются один раз слева над первой частью таблицы, над другими частями пишут слово «Продолжение» в верхнем правом углу листа (страницы). Если в работе несколько таблиц, то после слова «Продолжение» указывается номер таблицы.

Например: «Продолжение таблицы 1.2».

В случае прерывания таблицы и переноса ее части на следующую страницу в конце первой части таблицы нижняя, ограничивающая ее черта, не проводится.

Таблицу с большим количеством граф допускается делить на части и помещать одну часть под другой в пределах одной страницы, повторяя в каждой части таблицы боковик. Заголовок помещают

над первой частью таблицы, над остальными пишут «Продолжение таблицы» или «Окончание таблицы» с указанием ее номера. Если строки или графы таблицы выходят за формат страницы, то в первом случае в каждой части таблицы повторяется ее головка, во втором случае – боковик.

Таблицу с небольшим количеством граф допускается делить на части и помещать одну часть рядом с другой на одной странице, отделяя их друг от друга двойной линией и повторяя в каждой части головку таблицы. При большом размере головки допускается не повторять ее во второй и последующих частях, заменяя ее соответствующими номерами граф. При этом графы нумеруются арабскими цифрами.

Если повторяющийся в разных строках графы таблицы текст состоит из одного слова, его после первого написания допускается заменять кавычками; если из двух или более слов, то при первом повторении его заменяется словами «То же», а далее – кавычками. Ставить кавычки вместо повторяющихся цифр, марок, знаков, математических и иных символов не допускается. Если цифровые или иные данные в какой-либо строке таблицы не приводятся, то в ней ставится прочерк.

Формулы

Уравнения и формулы следует выделять из текста свободными строками. Выше и ниже каждой формулы должно быть оставлено не менее одной свободной строки. Если уравнение не умещается в одну строку, оно должно быть перенесено после того или иного операционного знака (равенства, плюс, минус, умножения, деления), который повторяется в начале следующей строки.

Нумеруют формулы (если их более одной) в пределах главы. Номер формулы состоит из номера главы и порядкового номера формулы в разделе, разделенных точкой. Номера формул пишутся в круглых скобках у правого поля листа на уровне формулы.

Например: «3.1» (первая формула третьего раздела).

Пояснение значений символов и числовых коэффициентов необходимо приводить непосредственно под формулой в той же последовательности, в какой они даны в формуле, и тем же шрифтом,

а значение каждого символа и числового коэффициента давать с новой строки. Первую строку пояснения следует начинать со слова «где» без двоеточия.

Например: оформления в тексте курсового проекта (работы) второй формулы первого раздела:

Рентабельность продукции определяется по формуле

$$P = \frac{\Pi}{C} \times 100, \quad (1.2)$$

где P – рентабельность продукции, %;

Π – прибыль от реализации продукции, руб.;

C – себестоимость реализованной продукции, руб.

Ссылки на формулы по тексту дают в скобках.

Примечания

Примечания к тексту и таблицам, в которых указывают справочные и поясняющие сведения, нумеруют последовательно в пределах одной страницы помещают внизу страницы. Если примечаний на одном листе несколько, то после слова «Примечание» ставят двоеточие.

Например:

Примечания:

...

...

...

Слово «Примечания» и их содержание печатаются шрифтом размером 12 пунктов.

Если имеется одно примечание, то его не нумеруют и после слова «Примечание», написанного с абзацного отступа, ставят тире и с прописной буквы излагают примечание.

Ссылки

При написании курсового проекта (работы) автор должен давать ссылки на используемые источники, сведения и материалы. Если один и тот же материал неоднократно переиздавался, то следует

ссылаться на последнее издание. На более ранние издания можно ссылаться в случаях, когда в них есть нужный материал, не включенный в последние издания.

Библиографическую ссылку в тексте на литературный источник осуществляют посредством приведения номера по списку использованных источников или номера подстрочной сноски. Номер источника по списку необходимо указывать сразу же после упоминания в тексте.

При использовании в работе заимствованных из источников информации цитат, иллюстраций и таблиц необходимо указывать наряду с порядковым номером источника номера страниц, иллюстраций и таблиц. Номера источников и соответствующих страниц, иллюстраций, таблиц проставляются в квадратных скобках.

Например: [14, с. 26, таблица 2] (здесь 14 – номер источника в списке, 26 – номер страницы, 2 – номер таблицы).

Внутритекстовые ссылки на разделы, подразделы, пункты, иллюстрации, таблицы, формулы, приложения выполняются при помощи следующих словосочетаний: «... в соответствии с разделом 1», «... согласно 1.3», «... по формуле 2.1», «... на рисунке 1.2». Слова «рисунок», «таблица» в подписях к рисунку, таблице и в ссылках на них не сокращают.

Подстрочные сноски – это текст пояснительного или справочного характера. Знак сноски ставится после того слова, по которому дается пояснение, и перед текстом пояснения.

Сноски печатают с абзаца в конце страницы, где они обозначены, и отделяют короткой тонкой горизонтальной линией с левой стороны.

Например: сноска¹ в п. 7.7.1.

Знак сноски выполняют арабскими цифрами и помещают на уровне верхнего обреза шрифта. Нумерация сносок отдельная для каждой страницы.

Допускается вместо цифр выполнять сноски звездочками: *, **), ***) Применение более четырех звездочек не допускается. Перенос текста сноски на следующую страницу не допускается.

Список использованных источников

Источники следует располагать либо в порядке появления ссылок в тексте работы, либо в алфавитном порядке фамилий первых авторов и (или) заглавий. Во втором случае при использовании в курсовом проекте (работе) законодательных и иных нормативных

правовых актов они размещаются в начале списка с соблюдением иерархии и алфавитного порядка по названию.

Сведения об источниках печатают с абзацного отступа. В списке использованных источников после номера ставят точку.

Пример оформления списка использованных источников представлен в таблице 3.1.

Таблица 3.1 – Примеры библиографического описания источников, приводимых в курсовом проекте (работе)

Характеристика источника	Пример оформления
Один, два или три автора	Котаў, А. І. Гісторыя Беларусі і сусветная цывілізацыя / А. І. Котаў. – 2-е выд. – Мінск : Энцыклапедыкс, 2003. – 168 с. Чикагуева, Л. А. Маркетинг : учеб. пособие / Л. А. Чикагуева, Н. В. Третьякова ; под ред. В. П. Федько. – Ростов н/Д : Феникс, 2004. – 413 с. Дайнеко, А. Е. Экономика Беларуси в системе всемирной торговой организации / А. Е. Дайнеко, Г. В. Забавский, М. В. Василевская ; под ред. А. Е. Дайнеко. – Минск : Ин-т аграр. экономики, 2004. – 323 с.
Более трех авторов	Современная педагогика / Ф. И. Антонов, А. В. Таргин, С. Ю. Кучеров, М. И. Голдин. – М. : Книга, 2000. – 430 с. Комментарий к Трудовому кодексу Республики Беларусь / И. С. Андреев [и др.] ; под общ. ред. Г. А. Василевича. – Минск : Амалфея, 2000. – 1071 с.
Учебник, учебное пособие, словарь, справочник	Корнеева, И. Л. Гражданское право : учеб. пособие : в 2 ч. / И. Л. Корнеева. – М. : РИОР, 2004. – Ч. 2. – 182 с. Горбатов, Н. А. Общая теория государства и права в вопросах и ответах : учеб. пособие / Н. А. Горбатов ; М-во внутр. дел Респ. Беларусь, Акад. МВД. – Минск, 2005. – 183 с. Внешняя торговля развитых капиталистических стран : справочник / под ред. И. Н. Устинова. – М. : Междунар. отношения, 1989. – 415 с. Памятные и инвестиционные монеты России из драгоценных металлов, 1921–2003 : каталог-справочник / ред.-сост. Л. М. Пряжникова. – М. : ИнтерКрим-пресс, 2004. – 462 с.

Продолжение таблицы 3.1

Характеристика источника	Пример оформления
Многотомное издание	Гісторыя Беларусі : у 6 т. / рэдкал. : М. Касцюк (гал. рэд.) [і інш.]. – Мінск : Экаперспектыва, 2000–2005. – 6 т.
Отдельный том в многотомном издании	Гісторыя Беларусі : у 6 т. / рэдкал. : М. Касцюк (гал. рэд.) [і інш.]. – Мінск : Экаперспектыва, 2000–2005. – Т. 3 : Беларусь у часы Рэчы Паспалітай (XVII–XVIII ст.) / Ю. Бохан [і інш.]. – 2004. – 343 с.
Сборник научн. статей, трудов	Информационное обеспечение науки Беларуси : к 80-летию со дня основания ЦНБ им. Я. Коласа НАН Беларуси : сб. науч. ст. / НАН Беларуси, Центр. науч. б-ка; редкол. : Н. Ю. Березкина (отв. ред.) [и др.]. – Минск, 2004. – 174 с.
Стандарт	Безопасность оборудования. Термины и определения : ГОСТ ЕН 1070–2003. – Введ. 01.09.04. – Минск : Межгос. совет по стандартизации, метрологии и сертификации : Белорус. гос. ин-т стандартизации и сертификации, 2004. – 21 с.
Статья из журнала	Масляніцына, І. Жанчыны ў гісторыі Беларусі / І. Масляніцына, М. Багадзяж // Беларус. гіст. часоп. – 2005. – № 4. – С. 49–53.
Статья из газеты	Дубовик, В. Молодые леса зелены / В. Дубовик // Рэспубліка. – 2005. – 19 крас. – С. 8.
Тезисы докладов и материалы конференций	Правовая система Республики Беларусь : состояние, проблемы, перспективы развития : материалы V межвуз. конф. студентов, магистрантов и аспирантов, Гродно, 21 апр. 2005 г. / Гродн. гос. ун-т; редкол. : О. Н. Толочко (отв. ред.) [и др.]. – Гродно, 2005. – 239 с.
Нормативные акты	О размерах государственных стипендий учащейся молодежи : Постановление Совета Министров Респ. Беларусь, 23 апр. 2004 г., № 468 // Нац. реестр правовых актов Респ. Беларусь. – 2004. – № 69. – 5/14142.

Окончание таблицы 3.1

Характеристика источника	Пример оформления
	Об утверждении важнейших параметров прогноза социально-экономического развития Республики Беларусь на 2006 год : Указ Президента Респ. Беларусь, 12 дек. 2005 г., № 587 // Эталон – Беларусь [Электронный ресурс] / Нац. центр правовой информ. Респ. Беларусь. – Минск, 2006.
Отчеты о НИР	Разработка и внедрение диагностикума аденовирусной инфекции птиц : отчет о НИР (заключ.) / Всесоюз. науч.-исслед. ветеринар. ин-т птицеводства; рук. темы А. Ф. Прохоров. – М., 1989. – 14 с. – № ГР 01870082247.
Ресурсы удаленного доступа	Национальный Интернет-портал Республики Беларусь [Электронный ресурс] / Нац. центр правовой информ. Респ. Беларусь. – Минск, 2005. – Режим доступа : http://www.pravo.by . – Дата доступа : 25.01.2006. Proceedings of a mini-symposium on biological nomenclature in the 21st century [Electronic resource] / ed. J.L. Reveal. – College Park M.D., 1996. – Mode of access : http://www.inform.ind.edu/PBI0/brum.html . – Date of access : 14.09.2005.

Приложения

Приложения оформляют как продолжение работы на последующих страницах, располагая их в порядке появления ссылок в тексте.

Каждое приложение следует начинать с новой страницы с указанием в правом верхнем углу слова «ПРИЛОЖЕНИЕ», напечатанного прописными буквами. Приложение должно иметь содержательный заголовок, который помещается с новой строки по центру листа с прописной буквы.

Если в работе более одного приложения, их обозначают заглавными буквами русского алфавита, начиная с А (за исключением букв Ё, З, Й, О, Ч, Ь, Ы, Ъ), например: ПРИЛОЖЕНИЕ А, ПРИЛОЖЕНИЕ Б и т. д.

Текст каждого приложения при необходимости может быть разделен на разделы и подразделы, нумеруемые в пределах каждого приложения, перед ними без точки ставится буква, соответствующая обозначению приложения с точкой.

Например: «А 2.3» (третий подраздел второго раздела приложения А). Так же нумеруются иллюстрации, таблицы и формулы, помещаемые в приложении.

Например: «Рисунок А 2» (второй рисунок приложения А); «Таблица А1» (первая таблица приложения А).

5 ЗАЩИТА И ОЦЕНКА КУРСОВОЙ РАБОТЫ

Выполненная студентом курсовая работа сдается студентом на кафедру для рецензирования. Если работа не отвечает предъявляемым требованиям, то она не допускается к защите и возвращается студенту. В соответствии с рецензией студент дорабатывает или перерабатывает представленный материал и готовится к защите. Работы, не имеющие рецензии научного руководителя, к защите не допускаются.

При повторной сдаче работы обязательно прилагается рецензия научного руководителя на первый вариант работы и сама работа с замечаниями. На титульном листе следует сделать пометку «повторно».

Работа не допускается к защите, если она не носит самостоятельного характера, основные положения работы заимствованы у других авторов или взяты из глобальной сети Internet без критической переработки, если основные вопросы не раскрыты, изложены схематично, фрагментарно, в тексте содержатся ошибки, текст написан небрежно или не оформлен надлежащим образом. В случае использования заимствованного материала без ссылки на автора и источник заимствования, при обнаружении двух одинаковых или объективно схожих курсовых работ либо их частей, при выявлении подлога фактов или умышленного искажения данных курсовая работа не будет допущена к защите.

Если курсовая работа соответствует предъявляемым требованиям, то она допускается к защите с предварительной оценкой «допускается к защите» или «допускается к защите после устранения недостатков», или «допускается к защите после доработки».

Курсовая работа защищается до экзамена по дисциплине «Макроэкономика» перед комиссией из двух человек, состав которой определяется заведующим кафедрой. В ходе защиты курсовой работы задача студента – показать углубленное понимание вопросов конкретной темы, свободное владение материалом, умение аргументировано отстаивать свою позицию.

При выставлении оценки на защите учитываются:

- степень самостоятельности в изложении материала;
- творческий подход к написанию курсовой работы;
- умение делать соответствующие выводы, расчеты;

- объем и содержание проработанных источников;
- наличие статистических данных;
- качество выполнения работы;
- научно-теоретический уровень и связь с окружающей действительностью;
- логика изложения и подачи материала;
- язык и стиль изложения;
- аккуратность и правильность оформления работы;
- проделанная студентом работа по устранению недостатков;
- ответы на вопросы по теме;
- рецензия научного руководителя.

Работа направляется на повторную защиту, если студент не может ответить на замечания рецензента, не владеет материалом работы, не в состоянии дать объяснения выводам и теоретическим положениям, приводимым в работе.

Студент, не защитивший курсовую работу в срок, установленный графиком задания, считается имеющим академическую задолженность. Студенту, получившему неудовлетворительную отметку при защите курсовой работы, по решению декана может быть разрешена одна повторная защита этой же курсовой работы. Комиссия для защиты (не менее 3-х человек) назначается деканом факультета. Решение комиссии является окончательным.

СПИСОК ИСПОЛЬЗОВАННЫХ ИСТОЧНИКОВ

1. ГОСТ 2.105-95 Единая система конструкторской документации (ЕСКД). Общие требования к текстовым документам (с Изменением N 1, с Поправками) [Электронный ресурс] / Электронный фонд правовой и нормативно-технической документации. – 2017. – Режим доступа : <http://docs.cntd.ru>.

2. Государственный стандарт Республики Беларусь СТБ 6.38-2004 «Унифицированные системы документации Республики Беларусь. Система организационно-распорядительной документации. Требования к оформлению документов», введенный в действие постановлением Комитета по стандартизации, метрологии и сертификации при Совете Министров Республики Беларусь от 21 декабря 2004 г. № 69.

3. Кодекс Республики Беларусь об образовании : Кодекс Республики Беларусь, 13 января 2011 г. № 243-3 : принят Палатой представителей 2 декабря 2010 г. : одобр. Советом Респ. 22 декабря 2010 г. : текст Кодекса по состоянию на 26 мая 2012 г. // Консультант Плюс : Беларусь [Электронный ресурс] / ООО «ЮрСпектр», Нац. центр правовой информации Респ. Беларусь. – Минск, 2013.

4. Общие требования к оформлению дипломных и курсовых работ (проектов) для студентов специальностей 1-25 01 07 Экономика и управление на предприятии, 1-74 01 01 Экономика и организация производства в отраслях агропромышленного комплекса, 1-26 02 02 Менеджмент : методические рекомендации / сост. : И. М. Морозова [и др.]. – Минск : БГАТУ, 2015. – 66 с.

5. Положение о порядке организации курсового проектирования и защиты курсовых проектов (работ) БГАТУ. – Минск : БГАТУ, 2014. – 10 с.

6. Правила проведения аттестации студентов, курсантов, слушателей при освоении содержания образовательных программ высшего образования : утв. постановлением Министерства образования Респ. Беларусь 29 мая 2012 г. № 53 // Консультант Плюс : Беларусь [Электронный ресурс] // ООО «ЮрСпектр», Нац. центр правовой информации Респ. Беларусь. – Минск, 2013. – 46 с.

7. СМ-СТУ 30.2.1-17 Система менеджмента. Подготовка специалистов на первой ступени высшего образования : утв. приказом ректора БГАТУ от 03.04.2017 № 86. – Минск : БГАТУ, 2017. – 40 с.

ПРИЛОЖЕНИЕ А

Рекомендуемые источники информации для выполнения курсовой работы

Нормативные правовые акты

1. КОНСТИТУЦИЯ РЕСПУБЛИКИ БЕЛАРУСЬ 1994 ГОДА (с изменениями и дополнениями, принятыми на республиканских референдумах 24 ноября 1996 г. и 17 октября 2004 г.). Национальный реестр правовых актов Республики Беларусь, от 05.01.1999 г., № 1, 1/0.
2. Гражданский кодекс Республики Беларусь. 7 декабря 1998 г. № 218-3.
3. Национальная стратегия устойчивого социально-экономического развития Республики Беларусь на период до 2030 г. / Министерство экономики Республики Беларусь. Государственное научное учреждение «Научно-исследовательский экономический институт» (ГНУ НИЭИ). – Минск, 2015. – 143 с.
4. Программа социально-экономического развития Республики Беларусь на 2016–2020 гг. Утверждена Указом Президента Республики Беларусь от 11.04.2011 г. № 136.

Рекомендуемая литература

1. Агабекян, Р. Л. Институциональная экономика: бизнес и занятость : учебное пособие / Р. Л. Агабекян, Г. Л. Баяндурян. – Москва : Магистр, 2010. – 462 с.
2. Бродский, Б. Е. Макроэкономика. Продвинутый уровень: курс лекций / Б. Е. Бродский ; Московская школа экономики, МГУ им. М. В. Ломоносова. – Москва : Магистр : ИНФРА-М, 2012. – 336 с.
3. Бродский, Б. Е. Макроэкономика. Продвинутый уровень: курс лекций / Б. Е. Бродский ; Московская школа экономики МГУ им. М. В. Ломоносова. – Москва : Магистр : ИНФРА-М, 2016. – 335 с.
4. Васильев, В. П. Макроэкономика / В. П. Васильев, Ю. А. Холоденко. – Москва : Дело и Сервис, 2012. – 208 с.
5. Васильев, В. П. Государственное регулирование экономики : учебное пособие по дисциплине специальности «Государственное и муниципальное управление» / В. П. Васильев. – Москва : Дело и Сервис, 2010. – 176 с.

6. Вечканов, Г. С. Макроэкономика : [учебное пособие] / Г. С. Вечканов, Г. Р. Вечканова. – 8-е изд. – Санкт-Петербург : Питер, 2010. – 288 с.

7. Вечканов, Г. С. Макроэкономика : для бакалавров и специалистов : учебник для студентов, обучающихся по специальности 060800 «Экономика и управление на предприятии (по отраслям)» / Г. С. Вечканов, Г. Р. Вечканова. – 4-е изд. – Санкт-Петербург : Питер, 2011. – 447 с.

8. Государственное регулирование рыночной экономики : учебник / В. Н. Архангельский [и др.] ; под общ. ред. В. И. Кушлина. – 3-е изд., доп. и перераб. – Москва : РАГС, 2010. – 616 с.

9. Гродский, В. С. Экономическая теория : для бакалавров : учебное пособие для студентов бакалавриата, обучающихся по направлениям «Экономика» и «Менеджмент» / В. С. Гродский. – Санкт-Петербург : Питер, 2013. – 208 с.

10. Дорина, Е. Б. Организация государственного управления : учебное пособие для студентов вузов по специальности «Государственное управление» / Е. Б. Дорина. – Минск : БГЭУ, 2011. – 290 с.

11. Елисеев, А. С. Экономика : бизнес-курс МВА : [учебник] / А. С. Елисеев. – 3-е изд. – Москва : Дашков и К, 2015. – 498 с.

12. Зубко, Н. М. Национальная экономика Беларуси : краткий курс лекций / Н. М. Зубко, А. Н. Каллаур, А. Н. Зубко. – Минск : Тетралит, 2013. – 224 с.

13. Ивашковский, С. Н. Экономика для менеджеров: микро- и макроуровень : [учебное пособие] / С. Н. Ивашковский ; РАНХиГС при Президенте РФ. – [7-е изд., испр.]. – Москва : Дело, 2014. – 438 с.

14. Ильин, Н. Л. Национальная экономика Беларуси : ответы на экзаменационные вопросы / Н. Л. Ильин, О. Э. Шаркова. – Минск : Тетралит, 2013. – 223 с.

15. Институциональная экономика. Новая институциональная экономическая теория : учебник для студентов вузов, обучающихся по экономическим специальностям / МГУ им. М. В. Ломоносова, Экономический факультет ; под общ. ред. А. А. Аузана. – Москва : ИНФРА-М, 2010. – 416 с.

16. Киреев, А. П. Международная макроэкономика : [учебник] / А. П. Киреев. – Москва : Международные отношения, 2014. – 592 с.

17. Кудров, В. М. Мировая экономика: социально-экономические модели развития : учебное пособие / В. М. Кудров ; Государственный

университет – Высшая школа экономики, Факультет мировой экономики и мировой политики. – Москва : Магистр : ИНФРА-М, 2015. – 400 с.

18. Курс экономической теории : учебник для студентов вузов, обучающихся по экономическим специальностям и направлениям / М. Н. Чепурин [и др.] ; МГИМО, МИД России ; под общ. ред. М. Н. Чепурина, Е. А. Киселевой. – 7-е изд., доп. и перераб. – Киров : АСА, 2012. – 876 с.

19. Кучуков, Р. А. Теория и практика государственного регулирования экономических и социальных процессов : учебное пособие для студентов вузов, обучающихся по специальностям «Финансы и кредит», «Бухгалтерский учет, анализ и аудит», «Мировая Экономика», «Налоги и налогообложение» / Р. А. Кучуков ; Финансовая академия при Правительстве РФ. – 2-е изд., доп. и перераб. – Москва : Экономика, 2010. – 504 с.

20. Лемешевский, И. М. Национальная экономика Беларуси: основы стратегии развития : курс лекций для студентов экономических специальностей вузов / И. М. Лемешевский. – Минск : ФУА-информ, 2012. – 560 с.

21. Ломакин, В. К. Мировая экономика : учебник для студентов вузов, обучающихся по экономическим специальностям и направлениям / В. К. Ломакин. – 4-е изд., перераб. и доп. – Москва : ЮНИТИ-ДАНА, 2012. – 672 с.

22. Макроэкономика : курс интенсивной подготовки / И. В. Новикова [и др.] ; под ред. И. В. Новиковой, Ю. М. Ясинского. – Минск : Тетралит, 2013. – 303 с.

23. Макроэкономика : учебник для вузов / под ред. Д. Ю. Миропольского, Т. Г. Бродской. – Санкт-Петербург : Питер, 2014. – 364 с.

24. Макроэкономика : учебник для студентов вузов, обучающихся по экономическим специальностям / И. В. Новикова [и др.] ; под ред. И. В. Новиковой, Ю. М. Ясинского. – Минск : ТетраСистемс, 2010. – 284 с.

25. Макроэкономика : учебник для студентов учреждений высшего образования по экономическим специальностям / А. В. Бондарь [и др.] ; под ред. А. В. Бондаря, В. А. Воробьева. – Минск : БГЭУ, 2014. – 432 с.

26. Макроэкономика : учебное пособие / М. И. Ноздрин-Плотницкий [и др.] ; под ред. М. И. Ноздрина-Плотницкого. – Минск : Амалфея : Мисанта, 2013. – 312 с.

27. Макроэкономика. Продвинутый уровень : [учебное пособие] / [под ред. В. В. Сафронова]. – Курск : Курская ГСХА, 2014. – 58 с.

28. Макроэкономика: социально ориентированный подход : учебник для студентов экономических специальностей вузов / Э. А. Лутохина [и др.] ; под ред. Э. А. Лутохиной. – 2-е изд., перераб. и доп. – Минск : ИВЦ Минфина, 2010. – 440 с.

29. Макроэкономическое регулирование: роль государства и корпораций : учебное пособие для студентов ВПО, обучающихся по экономическим специальностям / В. М. Соколинский [и др.] ; под ред. В. М. Соколинского. – Москва : КНОРУС, 2010. – 248 с.

30. Мамаева, Л. Н. Институциональная экономика : курс лекций / Л. Н. Мамаева. – Москва : Дашков и К, 2012. – 320 с.

31. Международные экономические отношения : учебник для студентов вузов, обучающихся по специальности «Мировая экономика» / под ред. Б. М. Смитиенко. – 2-е изд. – Москва : ИНФРА-М, 2014. – 528 с.

32. Мировая экономика : учебник для бакалавров / Финансовый университет при Правительстве РФ ; под ред. Б. М. Смитиенко. – 2-е изд., перераб. и доп. – Москва : Юрайт, 2012. – 591 с.

33. Мировая экономика : учебник для бакалавров : учебник для студентов обучающихся по специальностям 080105 (060400) «Финансы и кредит», 080102 (060600) «Мировая экономика», 080107 (351200) «Налоги и налогообложение», 080109 (060500) «Бухгалтерский учет, анализ и аудит» / Финансовый университет при правительстве РФ ; под ред. Б. М. Смитиенко. – 2-е изд., перераб. и доп. – Москва : Юрайт, 2013. – 590 с.

34. Мировая экономика и международные экономические отношения : учебник для бакалавров : учебник для студентов вузов, обучающихся по направлениям подготовки 080100 «Экономика», 080200 «Менеджмент» (квалификация (степень) «бакалавр») / Р. К. Щенин [и др.] ; под ред. Р. К. Щенина, В. В. Полякова. – Москва : Юрайт, 2013. – 447 с.

35. Мировая экономика и международные экономические отношения : учебник для студентов вузов, обучающихся по направлению подготовки «Экономика» (квалификация «бакалавр») / И. П. Николаева [и др.] ; под ред. И. П. Николаевой, Л. С. Шаховской. – Москва : Дашков и К, 2014. – 242 с.

36. Миропольский, Д. Ю. Основы теоретической экономики. Теория альтернативных хозяйственных систем : учебник для обучающихся в магистратуре и аспирантуре / Д. Ю. Миропольский,

И. А. Максимцев, Л. С. Тарасевич ; ФГБОУ ВПО Санкт-Петербургский государственный экономический университет, Кафедра общей экономической теории ; [редкол.: И. А. Максимцев и др.]. – Санкт-Петербург : Питер, 2014. – 510 с.

37. Мясникович, М. В. Макроэкономическая политика Республики Беларусь: теория и практика : курс лекций / М. В. Мясникович ; Академия управления при Президенте Республики Беларусь. – Минск : Академия управления при Президенте РБ, 2012. – 176 с.

38. Никифоров, А. А. Макроэкономика: научные школы, концепции, экономическая политика : учебник для студентов вузов / А. А. Никифоров, А. А. Антипина, Н. А. Миклашевская ; под общ. ред. А. В. Сидоровича. – 2-е изд., перераб. и доп. – Москва : Дело и Сервис, 2010. – 624 с.

39. Новикова, И. В. Экономическое развитие: модели рыночной экономики : учебное пособие для слушателей системы дополнительного образования взрослых по специальностям «Управление государственными информационными ресурсами», «Международные отношения», «Международный маркетинг» / И. В. Новикова, А. Ю. Семенов, Т. В. Максименко-Новохрост. – Минск : ТетраСистемс, 2012. – 224 с.

40. Раджабова, З. К. Мировая экономика : учебник для студентов вузов, обучающихся по специальности 080102 «Мировая экономика» / З. К. Раджабова. – 3-е изд., перераб. и доп. – Москва : ИНФРА-М, 2010. – 304 с.

41. Райзберг, Б. А. Прикладная экономика : учебное пособие / Б. А. Райзберг. – Москва : БИНОМ. Лаборатория знаний, 2010. – 320 с.

42. Савин, К. Н. Экономика : учебное пособие / К. Н. Савин, А. Ю. Сизикин, Е. В. Нижегородов ; М-во образования и науки РФ. – Тамбов : ТГТУ, 2012.

43. Слудковская, М. А. Развитие западной экономической мысли в социально-политическом контексте : учебное пособие для студентов вузов, обучающихся по экономическим специальностям / М. А. Слудковская, Н. А. Розинская ; МГУ им. М. В. Ломоносова, Экономический факультет. – Москва : ИНФРА-М, 2010. – 221 с.

44. Спиридонова, Н. В. Теоретический анализ экономических систем : учебное пособие для студентов вузов, обучающихся по направлению 080100 «Экономика» (квалификация (степень) «магистр») / Н. В. Спиридонова. – Санкт-Петербург : Питер, 2013. – 237 с.

45. Стрелкова, И. А. Мировая экономика : учебное пособие для студентов вузов, обучающихся по специальности «Мировая культура» / И. А. Стрелкова. – Москва : РИОР : ИНФРА-М, 2012. – 267 с.

46. Тавокин, Е. П. Исследование социально-экономических и политических процессов : учебное пособие по специальности «Государственное и муниципальное управление» / Е. П. Тавокин. – 2-е изд., перераб. и доп. – Москва : ИНФРА-М, 2016. – 216 с.

47. Туманова, Е. А. Макроэкономика. Элементы продвинутого подхода: учебник для студентов вузов, обучающихся по направлению 521600 «Экономика» / Е. А. Туманова, Н. Л. Шагас ; МГУ им. М. В. Ломоносова, Экономический факультет. – Москва : ИНФРА-М, 2011. – 400 с.

48. Усоский, В. Н. Национальная экономика Республики Беларусь : курс лекций для студентов вузов, обучающихся по специальности 1-23 01 02 05 «Лингвистическое обеспечение межкультурных коммуникаций (внешнеэкономические связи)» / В. Н. Усоский ; Минобр РБ, МГЛУ ; под общ. ред. В. В. Гаврилюка. – Минск : МГЛУ, 2014. – 284 с.

49. Фетисов, Г. Г. Региональная экономика и управление : учебник для студентов вузов, обучающихся по специальности «Государственное и муниципальное управление» / Г. Г. Фетисов, В. П. Орешин. – Москва : ИНФРА-М, 2010. – 416 с.

50. Харченко, Е. В. Государственное регулирование национальной экономики : учебное пособие для студентов вузов / Е. В. Харченко, Ю. В. Вертакова. – 5-е изд., перераб. и доп. – Москва : КНОРУС, 2011. – 328 с.

51. Хасбулатов, Р. И. Мировая экономика : учебник для бакалавров : учебник для студентов, обучающихся по специальности «Мировая экономика» / Р. И. Хасбулатов. – Москва : Юрайт, 2013. – 885 с.

52. Худокормов, А. Г. Экономическая теория : новейшие течения Запада : учебное пособие для студентов вузов, обучающихся по экономическим специальностям / А. Г. Худокормов ; МГУ им. М. В. Ломоносова, Экономический факультет. – Москва : ИНФРА-М, 2012. – 417 с.

53. Шимова, О. С. Устойчивое развитие : учебное пособие для студентов вузов по специальности «Экономика и управление на предприятии» / О. С. Шимова. – Минск : БГЭУ, 2010. – 432 с.

54. Шкваря, Л. В. Мировая экономика. Схемы и таблицы : учебное пособие для студентов вузов, обучающихся по экономическим специальностям / Л. В. Шкваря. – 2-е изд., перераб. и доп. – Москва : ЮНИТИ-ДАНА, 2011. – 391 с.

55. Экономика : для бакалавров и специалистов : учебник для студентов, обучающихся по специальностям и направлениям подготовки

бакалавров технических и технологических профилей / Л. Ю. Абакулина [и др.]; под ред. А. В. Лабудина. – Санкт-Петербург : Питер, 2013. – 368 с.

56. Экономическая теория. Макроэкономика – 1, 2. Метаэкономика. Экономика трансформаций : учебник для студентов вузов, обучающихся по направлению «Экономика» и экономическим специальностям / Г. Н. Журавлева [и др.]; под общ. ред. Г. П. Журавлевой. – 3-е изд. – Москва : Дашков и К, 2012. – 919 с.

Периодические издания

Журналы: «Аграрная экономика»; «Агропанорама»; «Банковский вестник»; «Белорусский экономический журнал»; «Вести НАН Беларуси»; «Вестник БГУ» (серия «Экономика»); «Вестник БГЭУ»; «Вестник Фонда фундаментальных исследований»; «Вопросы экономики»; «Налоги Беларуси», «Финансы, учет, аудит»; «Экономика Беларуси»; «Экономический бюллетень Научно-исследовательского экономического института Министерства экономики Республики Беларусь».

Газеты: «Белорусская деловая газета»; «Белорусская нива»; «Белорусы и рынок»; «Рэспубліка»; «СБ Беларусь сегодня»; «Экономическая газета».

Рекомендуемые интернет-ресурсы

1. Международный валютный фонд. – Режим доступа : www.imf.org.

2. United nations development programme. Human Development Reports. – Режим доступа : www.hdr.undp.org.

3. Национальный правовой Интернет-портал Республики Беларусь / Национальный центр правовой информации Республики Беларусь. – 2003–2017. – Режим доступа : www.pravo.by.

4. НТР Belarus / Парк высоких технологий. – 2004–2016. – Режим доступа : www.park.by.

5. Министерство иностранных дел Республики Беларусь / Министерство иностранных дел Республики Беларусь. – 2007–2017. – Режим доступа : www.mfa.gov.by.

6. Национальный статистический комитет Республики Беларусь / Национальный статистический комитет Республики Беларусь. – 1998–2017. – Режим доступа : www.belstat.gov.by.

7. Министерство экономики Республики Беларусь / Министерство экономики Республики Беларусь. – Режим доступа : www.economy.gov.by.

8. Национальный банк Республики Беларусь / Национальный банк Республики Беларусь. – 2000–2017. – Режим доступа : www.nbrb.by.

9. Совет Министров Республики Беларусь. – Режим доступа : www.government.by.

10. Министерство информации Республики Беларусь / Министерство информации Республики Беларусь. – 2014. – Режим доступа : www.mininform.gov.by.

11. Единый портал внешнеэкономической деятельности / Информационное республиканское унитарное предприятие «Национальный центр маркетинга и конъюнктуры цен». – 2000–2017. – Режим доступа : www.export.by.

12. Президент Республики Беларусь : официальный Интернет-портал Президента Республики Беларусь / Пресс-служба Президента Республики Беларусь. – 2017. – Режим доступа : www.president.gov.by.

13. Министерство финансов Республики Беларусь / Министерство финансов Республики Беларусь. – 2000–2017. – Режим доступа : www.minfin.gov.by.

14. Министерство по налогам и сборам Республики Беларусь. – Режим доступа : www.nalog.gov.by.

15. Министерство труда и социальной защиты Республики Беларусь / Министерство труда и социальной защиты Республики Беларусь. – 2012. – Режим доступа : www.mintrud.gov.by.

16. Национальное агентство инвестиций и приватизации Республики Беларусь / Национальное агентство инвестиций и приватизации. – 2017. – Режим доступа : www.investinbelarus.by.

ПРИЛОЖЕНИЕ Б

Примеры наиболее употребляемых сокращений

Годы – гг.;
рубль – руб.;
условная единица – у. е.;
тысяча – тыс.;
миллион – млн;
миллиард – млрд;
час – ч;
тонна – т;
килограмм – кг;
сельскохозяйственный – с.-х.;
сельское хозяйство – с. х.;
область – обл.;
район – р-н;
то есть – т. е. (через неразрывный пробел);
и другие – и др.;
и так далее – и т. д. (через неразрывный пробел).

ПРИЛОЖЕНИЕ В

Образец курсовой работы

Министерство сельского хозяйства и продовольствия
Республики Беларусь
Учреждение образования
«Белорусский государственный аграрный технический университет»
Факультет предпринимательства и управления
Кафедра экономической теории и права
Учебная дисциплина: «Макроэкономика»

КУРСОВАЯ РАБОТА

на тему: **Макроэкономические проблемы открытой экономики**

Студент группы 1 эо

С. П. Иванов
(ФИО студента)

(шифр зачетной книжки)

(подпись) «10» декабря 2016 г.
(дата)

Руководитель:

В. В. Липницкая
к. э. н., доцент

(подпись) «20» декабря 2016 г.
(дата)

Минск, 2017

Учреждение образования
«Белорусский государственный аграрный технический университет»

Факультет предпринимательства и управления

Кафедра экономической теории и права

Учебная дисциплина: «Макроэкономика»

УТВЕРЖДАЮ
Заведующий кафедрой
д. э. н., профессор
_____/Г. И. Гануш/
«08» сентября 2017 г.

ЗАДАНИЕ
НА КУРСОВУЮ РАБОТУ

Студенту Иванову Сергею Петровичу группа 1э0

1 Тема курсовой работы: *Макроэкономические проблемы открытой экономики.*

2 Сроки сдачи законченной курсовой работы: «02» декабря 2017 г.

3 Исходные данные к работе: *учебная и специальная литература по исследуемой проблеме; монографии и научные статьи; энциклопедии и экономические словари; статистические сборники.*

4 Перечень подлежащих разработке в курсовой работе вопросов: *Теоретические основы макроэкономических проблем открытой экономики. Понятие открытой экономики. Понятие внутреннего и внешнего равновесия. Мобильность капитала. Модель IS-LM-VP. Мультипликатор расходов в открытой экономике. Макроэкономическая политика Республики Беларусь в открытой экономике.*

5 Дата выдачи задания «08» сентября 2017 г.

6 Календарный график выполнения курсовой работы:

Наименование раздела, подраздела	Объем работы, %	Дата выполнения	Подпись руководителя
<i>Глава 1</i>	<i>40 %</i>	<i>10.10.2017</i>	
<i>Глава 2</i>	<i>45 %</i>	<i>10.11.2017</i>	
<i>Введение, заключение</i>	<i>15 %</i>	<i>25.11.2017</i>	
<i>Представление готовой работы руководителю</i>	<i>100 %</i>	<i>02.12.2017</i>	

7. Защита курсовой работы с «13» по «20» декабря 2017 г.

Руководитель _____ В. В. Липницкая

Задание к исполнению принял _____ С. П. Иванов

РЕФЕРАТ

Курсовая работа: 33 с., 10 рис., 3 табл., 26 источников

ОТКРЫТАЯ ЭКОНОМИКА, МАЛАЯ ОТКРЫТАЯ ЭКОНОМИКА, КРИТЕРИИ ОТКРЫТОЙ ЭКОНОМИКИ, ВНУТРЕННЕЕ И ВНЕШНЕЕ РАВНОВЕСИЕ, МАКРОЭКОНОМИЧЕСКАЯ ПОЛИТИКА, ПРОБЛЕМЫ МАКРОЭКОНОМИЧЕСКОЙ ПОЛИТИКИ, ЭКОНОМИКА БЕЛАРУСИ

Объект исследования: открытая экономика.

Предмет исследования: макроэкономическая политика и ее проблемы в открытой экономике.

Цель работы: изучение теоретических основ макроэкономической политики в открытой экономике и анализ макроэкономических проблем в малой открытой экономике Беларуси.

Методы исследования: описание, систематизация, классификация, аналитический метод, метод сравнительного анализа, статистический, графический, метод сбора фактов.

Исследования и разработки: выполнен анализ основных тенденций экономического развития открытой экономики Беларуси, определены проблемы макроэкономического регулирования и выявлены перспективы.

Исследование показало, что сейчас в Беларуси показатели экономического роста недостаточны, на протяжении нескольких последних лет многие запланированные параметры социально-экономического развития не выполняются. Чтобы добиться как внешней, так и внутренней стабильности, нужно привести макроэкономические параметры и стратегию действий в точное соответствие с целями в отношении роста цен. Реализация жесткой фискальной и монетарной политики будет сдерживать темпы роста цен и, следовательно, даст возможность сохранения преимуществ экономики с точки зрения конкурентоспособности, полученных в результате обесценивания белорусского рубля по отношению к другим валютам.

Автор работы подтверждает, что приведенный в курсовой работе расчетно-аналитический материал правильно и объективно отражает состояние исследуемого процесса, а все заимствованные из литературных и других источников теоретические, методические положения и концепции сопровождаются ссылками на их авторов.

подпись

СОДЕРЖАНИЕ

Введение	69
ГЛАВА 1 Теоретические основы макроэкономических проблем открытой экономики.....	72
1.1 Понятие открытой экономики. Внутреннее и внешнее равновесие	72
1.2 Макроэкономические проблемы открытой экономики. Использование модели IS-LM-BP для анализа экономической политики в открытой экономике	75
1.3 Макроэкономическая политика при фиксированном и плавающем валютном курсе: последствия бюджетно-налоговой, денежно-кредитной политики	80
ГЛАВА 2 Макроэкономическая политика и ее проблемы в открытой экономике Республики Беларусь	88
2.1 Основные тенденции развития открытой экономики в Республике Беларусь.....	88
2.2 Направления макроэкономической политики Республики Беларусь и пути ее совершенствования	93
Заключение.....	98
Список использованных источников.....	100

ВВЕДЕНИЕ

Происходящие в Республике Беларусь экономические преобразования и реформы ставят перед научной теорией и практикой ряд актуальных проблем, от решения которых зависит достижение эффективного макроэкономического регулирования формирования открытой экономики Беларуси.

Открытая экономика в целом играет приоритетную и определяющую роль в современной новой экономике. Крупномасштабные реформы в значительной степени актуализируют изучение проблемы открытой экономики. Каждая экономическая система в своем развитии проходит определенные этапы развития. Беларусь многие годы находилась в условиях закрытой планово-административной системы. Более двух десятилетий назад она вступила в новый этап своего развития, связанный с формированием рыночных отношений. Данная новая система экономических отношений стала постепенно обладать существенными признаками открытости на различных структурных уровнях. Дальнейшее формирование открытости экономических отношений – это весьма сложный и длительный процесс. Таким образом, исследование макроэкономических проблем открытой экономики Республики Беларусь и направлений эффективного макроэкономического регулирования представляется очень важным.

В истории экономической мысли проблемам свободной торговли, экономической открытости, развития экономики, экономического роста уделяли значительное внимание представители различных учений и школ в разных исторических эпохах. Теоретиками концепции свободной торговли являются родоначальники экономической теории А. Смит и Д. Рикардо. Далее проблема мировой торговли была развита в работах Дж. Вайнера, Х. Киллоу, Ч. Киндлебергера, М. Клемента, В. Леонтьева, Дж. Мида, Дж. Милля, Б. Олина, М. Портера, Р. Пребиша, П. Самуэльсона и В. Столпера, Р. Харрода, Э. Хекшера. Более конкретному аспекту этого направления исследований, связанному с изучением моделей экономических систем посвящены труды таких ученых как Д. Кейнс, В. Леонтьев, Р. Манделл, Б. Олин, С. Флеминг, Г. Хекшер и др. Выделяются также труды таких ученых как М. Бруно, К. Витфогель, Е. Домар, Г. Зингер, Н. Картер, Х. Лейбенштайн, У. Льюис, Г. Мюрдаль, Р. Нурксе,

Р. Пребиш, Г. Ранис, П. Розенштейн-Родан, У. Ростой, Р. Солоу, А. Страут, Дж. Фей, Р. Харрод, Х. Ченери, П. Эксейн и др. Вместе с тем необходимо отметить, что применительно к условиям Республики Беларусь данные вопросы исследованы недостаточно, что и предопределяет актуальность данного курсового исследования.

Объект исследования: национальная экономика.

Предмет исследования: макроэкономическая политика и ее проблемы в открытой экономике.

Цель работы: изучение теоретических основ макроэкономической политики в открытой экономике и анализ макроэкономических проблем в малой открытой экономике Беларуси.

Для достижения данной цели необходимо решить следующие задачи:

- раскрыть понятие открытой экономики, внутреннего и внешнего равновесия;
- проанализировать модель IS-LM-BP и последствия бюджетно-налоговой, денежно-кредитной политики при плавающем и фиксированном валютном курсе в открытой экономике;
- провести анализ основных макроэкономических проблем малой открытой экономики Беларуси;
- выявить направления макроэкономического регулирования Беларуси;
- определить пути достижения сбалансированности открытой экономики Республики Беларусь.

Теоретической базой исследования послужили учебные пособия, монографии, периодические издания, практической базой исследования выступили отчеты, статистические данные.

Методы исследования: описание, систематизация, классификация, аналитический метод, метод сравнительного анализа, статистический, графический, метод сбора фактов.

ГЛАВА 1

ТЕОРЕТИЧЕСКИЕ ОСНОВЫ МАКРОЭКОНОМИЧЕСКИХ ПРОБЛЕМ ОТКРЫТОЙ ЭКОНОМИКИ

1.1 Понятие открытой экономики. Внутреннее и внешнее равновесие

Модель открытой экономики предполагает свободу экономической деятельности как внутри страны, так и за ее пределами. **Открытая экономика** – экономика, где все субъекты экономических отношений могут без ограничений совершать операции на международном рынке товаров, услуг, капиталов и прочих факторов производства. В отличие от закрытой экономики здесь наблюдается свобода внешнеторговых сделок, устанавливается свободный валютный курс, а регулирование происходит через валютные резервы и нормативы. Открытая экономика означает, что страны активно участвуют в международном разделении труда (МРТ), экспортируют и импортируют значительную долю выпускаемых товаров и услуг, экспортируют факторы производства (труд, капитал, технологию) и свободны для их импорта, что страны получают и предоставляют кредиты на мировых финансовых рынках и включены в систему международных финансово-экономических отношений.

Открытость экономики обычно рассматривается в функциональном и организационном, институциональном аспектах. Функциональный подход определяет степень вовлеченности страны в международное разделение труда или зависимость национального воспроизводства от внешнеэкономических связей. На практике функциональная открытость оценивается чаще всего размерами экспортной и импортной квот, т. е. отношением экспорта и импорта к ВВП [4, с. 165].

Институциональная открытость измеряется уровнем либерализации торгового и валютного режимов страны. Принимается в расчет значение торговых субсидий, косвенных налогов, валютных, лицензионных и других ограничений.

Открытая экономика исключает государственную монополию в сфере внешней торговли и требует активного использования различных форм совместного предпринимательства, организацию зон свободного предпринимательства, а также подразумевает разумную

доступность внутреннего рынка для притока иностранного капитала, товаров, технологий, информации и рабочей силы.

Становление открытой экономики – объективная тенденция мирового развития. Действие в соответствии с принципами открытой экономики – это признание стандартов мирового рынка, действие в соответствии с его законами.

Преимуществами открытой экономики являются:

- углубление специализации и кооперации производства;
- рациональное распределение ресурсов в зависимости от степени эффективности;
- распространение мирового опыта через систему международных экономических отношений;
- рост конкуренции между отечественными производителями, стимулируемый конкуренцией на мировом рынке.

Факторами, влияющими на степень открытости экономики и уровень развития международных экономических отношений, является объем внутреннего рынка страны и уровень ее экономического развития, участие ее в международном производстве, в операциях международного финансового рынка и др. Некоторые экономисты выделяют следующую закономерность: чем больше в структуре экономики вес базовых отраслей (энергетики, металлургии, горно-рудной и др.), тем меньше участие страны в МРТ, тем меньше открытость экономики. По мнению американских экономистов Дж. Сакса и Э. Уорнера степень открытости национальной экономики определяется отсутствием у страны «чрезмерно больших» экспортных и импортных пошлин, наличием «разумного» уровня конвертации национальной валюты, а также тем, что страна не должна быть социалистической [2, с. 312].

Открытая экономика проявляется через отток и приток капитала, экспорт и импорт товаров и услуг, валютные курсы. Поэтому существует три уровня ее открытости, а именно:

- 1) экспорт товаров и услуг;
- 2) приток и отток капитала;
- 3) движение валюты.

По степени открытости экономики страны можно разделить на следующие группы:

- страны с относительно закрытой экономикой (доля экспорта менее 10 % ВВП);

– страны с относительно открытой экономикой (доля экспорта более 35 % ВВП);

– страны, располагающиеся между первыми двумя.

Исходя из этого критерия, странами с наиболее открытой экономикой являются Гонконг, Сингапур, Новая Зеландия, Швейцария, с наименее открытой – Северная Корея, Куба [10, с. 122].

В экономической литературе различают малую открытую экономику и большую открытую экономику.

Малая открытая экономика – экономика небольшой страны; ее модель включает счет движения капитала и счет текущих операций. Она представлена на мировом рынке небольшой долей и практически не оказывает влияния на мировую ставку процента, принимая последнюю как данную, поскольку ее сбережения и инвестиции – лишь незначительная часть мировых сбережений и инвестиций. Кроме того, на малую открытую экономику оказывают большое влияние экономики других стран, но она практически не оказывает влияния на экономическое развитие других стран.

Большая открытая экономика – это экономика большой страны (США, Японии, Китая, Германии и т. д.), оказывающие существенное влияние, как на международную торговлю, так и на мировые финансовые рынки. Большие страны обладают значительной долей мировых сбережений и инвестиций, поэтому оказывают взаимодействие на мировую ставку процента [2, с. 355].

В открытой экономике целью макроэкономической политики должно быть одновременное достижение как внутреннего, так и внешнего равновесия. Под внутренним равновесием подразумевается равенство совокупного спроса и совокупного предложения на уровне потенциального выпуска при минимально допустимом уровне инфляции. Внешнее равновесие – поддержание сбалансированного платежного баланса официальных расчетов, нулевого или заданного сальдо баланса текущих операций, определенного уровня иностранных валютных резервов. Для достижения поставленных целей в открытой экономике, наряду с традиционными видами макроэкономической политики – бюджетно-налоговой и денежно-кредитной – могут использоваться внешнеторговая, валютная и политика управления внешней задолженностью.

Решение проблемы достижения внутреннего и внешнего равновесия с помощью мер макроэкономической политики осложняется рядом объективных и субъективных моментов.

Во-первых, совместные действия Центрального банка и Министерства финансов, направленные на достижение макроэкономического равновесия, затрудняются наличием временных лагов, продолжительность которых различна для кредитно-денежной, бюджетно-налоговой и валютной политики.

Во-вторых, успешное решение «проблемы распределения ролей» зависит от правильного определения местоположения точки, в которой находится экономика в конкретный момент, и относительного наклона кривых внутреннего и внешнего равновесия. В случае неверного определения местоположения исходной точки или относительного наклона кривых результаты политики могут оказаться прямо противоположными ожидаемым.

В-третьих, достаточно сложно спрогнозировать и возможные изменения в спросе на деньги, в поведении инвесторов и потребителей, в спросе со стороны внешнего мира на товары и услуги, производимые данной страной.

В-четвертых, эффективность и целесообразность использования тех или иных мер макроэкономической политики зависят от таких субъективных моментов, как степень доверия к правительству, ожиданий экономических агентов относительно будущих шагов правительства, от их оценки сложившейся экономической ситуации.

В-пятых, достижение макроэкономического равновесия в конкретной ситуации не всегда может достоверно описываться с помощью модели. Так, если мобильность капитала окажется чрезвычайно высокой или абсолютной, то использование кредитно-денежной политики для достижения внешнего равновесия становится практически невозможным.

Проблемы макроэкономического равновесия занимают центральное место в экономической теории со времен Великой экономической депрессии 1929–1933 гг. Дж. М. Кейнс в качестве приоритетной цели экономической политики выдвигал достижение «полной занятости» с помощью регулирования совокупного спроса. Монетаристы основной целью экономической политики считали обеспечение экономического роста при отсутствии инфляции.

1.2 Макроэкономические проблемы открытой экономики. Использование модели IS-LM-BP для анализа экономической политики в открытой экономике

В открытой экономике серьезной проблемой макроэкономического регулирования является достижение внутреннего и внешнего равновесия. Ее решение требует учета взаимного влияния как внутренних, так и внешних переменных. Проблема осложняется существованием обратного воздействия переменных друг на друга, а также тем, что единичное воздействие сопровождается обычно целой цепочкой следствий, как непосредственных, так и проявляющихся в долгосрочном периоде.

Внутреннее равновесие предполагает баланс спроса и предложения на уровне полной занятости при отсутствии инфляции (или ее стабильно низком уровне). В краткосрочном аспекте проблема внутреннего баланса решается, прежде всего, методами регулирования совокупного спроса с помощью фискальной и денежной политики. Внешнее равновесие связано с поддержанием нулевого сальдо платежного баланса в определенном режиме валютного курса. Иногда эту проблему подразделяют на две самостоятельные: достижение определенного состояния счета текущих операций и поддержание заданного уровня валютных резервов. Меры государственного регулирования остаются теми же: кредитно-денежная и бюджетно-налоговая политика, но иногда выделяют как самостоятельную политику обменного курса. Усложняется задача достижения внешнего баланса таким фактором, как мобильность капитала, то есть интенсивность межстранового перелива капитала в ответ на колебания внутренней ставки процента по отношению к ее мировому уровню. Фактически поддержание внешнего и внутреннего равновесия касается функционирования трех рынков: товарного, денежного и валютного.

Очевидно, что для обеспечения внутреннего и внешнего равновесия правительство страны может использовать инструментарий как бюджетно-налоговой политики, изменяя, например, государственные расходы (C), так и денежно-кредитной политики, прибегнув, в частности, к изменению реального обменного курса (γ^*) национальной валюты. Естественно, что для одновременного достижения обоих видов равновесия механизмы бюджетно-налоговой

и денежно-кредитной политики должны быть тщательно скоординированы [10, с. 219]. Поэтому графики внутреннего и внешнего равновесия экономической системы на рисунке 1.1 приведены в координатах G (бюджетно-налоговая политика) и γ^* (денежно-кредитная политика).

Рассмотрим методологический аппарат, позволяющий осуществить такую координацию. На рисунке 1.1 можно выделить четыре сектора, характеризующиеся определенным сочетанием состояний внешнего и внутреннего равновесия.

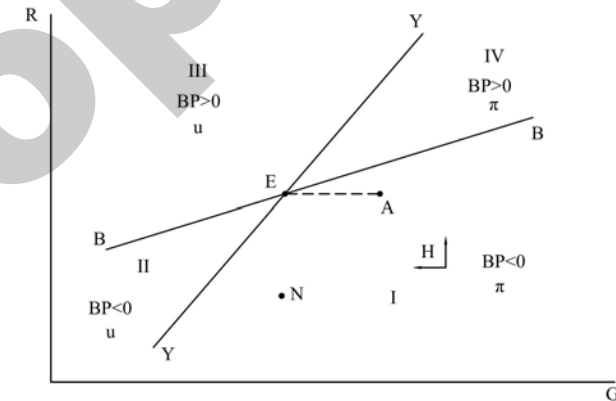


Рисунок 1.1 – Выбор направлений и инструментов для достижения равновесия

Зона левее прямой Y соответствует дефициту платежного баланса ($BP < 0$) и избыточному спросу, что сопровождается инфляцией (π). Зона II соответствует дефициту платежного баланса ($BP < 0$) и избыточному предложению, которое сопряжено с безработицей (u). Зона III соответствует положительному сальдо платежного баланса ($BP > 0$) и избыточному предложению (u). Наконец, зона IV указывает на положительное сальдо платежного баланса и избыточный спрос (π). На основе данного графика можно составить представление относительно правильного выбора направлений и инструментов экономической политики в целях приближения к полному равновесию (точка E).

Точка N , расположена в секторе I, где наблюдается дефицит платежного баланса и высокая инфляция. Достижение общего равновесия в точке N требует как снижения государственных расходов

(для преодоления инфляции), так и роста ставки процента (для выравнивания платежного баланса). На графике это соответствует движению влево вверх от точки Н. Аналогичная проблема в ситуации, когда состояние экономики соответствует точке А, может быть решена только ужесточением фискальной политики без изменения ставки процента, поскольку ее уровень в точке А соответствует равновесию в точке Е. Если находиться в точке N, денежное сжатие, приводящее к росту ставки процента, должно сопровождаться некоторым фискальным расширением (точка N – левее точки Е). Сокращение денежной массы, повышая ставку процента, значительно улучшает платежный баланс, способствуя притоку капитала. Однако это же денежное сжатие может привести к снижению экономической активности в стране и росту безработицы, поэтому требуется определенное фискальное расширение для восстановления занятости.

В зонах I и III необходимые направления изменения фискальной и денежной политики зависят от относительной величины внутреннего и внешнего дисбаланса. В зонах II и IV можно совершенно определенно указать направления изменения обоих инструментов политики (G и R) для достижения равновесия в точке Е. В зоне IV дефицит платежного баланса и безработица всегда требуют фискального расширения в сочетании с жесткой монетарной политикой. Рост ставки процента, хотя и препятствует установлению полной занятости, но приносит меньше вреда, чем пользы, компенсируя дефицит платежного баланса через приток капитала. Уровень R , как и G , в зоне II всегда ниже необходимого для равновесия в точке Е. Аналогичные рассуждения справедливы и для зоны IV.

Таким образом, из вышеизложенного следует, что все модели открытой экономики более сложные, чем соответствующие модели в закрытой экономике. Потому задачи регулирования экономики, сообщаемой с внешним миром намного сложнее.

Рассмотрим равновесие открытой экономики в краткосрочном периоде. Для этого случая подходит достаточно известная и часто используемая модель IS-LM-BP. Данная модель является некоторым развитием кейнсианской модели IS-LM и ее адаптацией к открытой экономике.

Графически эта модель строится в системе координат, где на оси абсцисс откладывается уровень национального дохода, а на оси ординат – процентная ставка. Оптимальное соотношение между этими величинами обеспечивает одновременно равновесие на трех

рынках: товарном (IS) денежном (LM) и внешнем (BP). Кривая IS в модели открытой экономики показывает равновесие на товарном рынке, учитывая состояние экспорта и импорта страны. Кривая LM показывает ситуацию равенства спроса на деньги (L) и их предложение (M) при различных комбинациях уровня дохода (Y) и процентной ставки (r). Кривая BP в модели открытой экономики показывает различные комбинации уровня дохода и процентной ставки, при которых платежный баланс находится в равновесии, когда чистый экспорт страны уравнивает счет капитальных актов платежного баланса (рисунок 1.2).

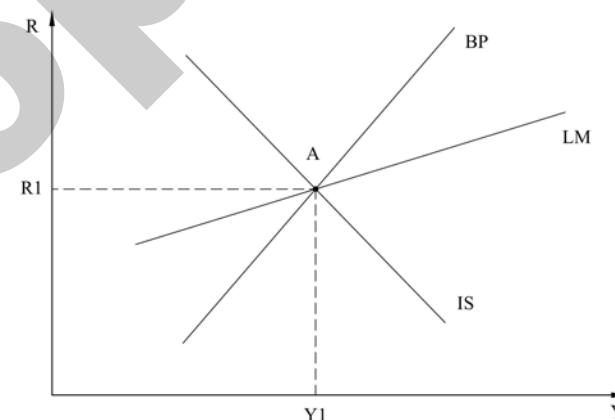


Рисунок 1.2 – Равновесие в модели IS-LM-BP

Таким образом, в модели IS-LM-BP состояние экономики задается тремя независимыми переменными: внутренней процентной ставкой, внутренним национальным доходом и валютным курсом. Эти переменные связаны тремя уравнениями, задающими равновесие трех отдельных макроэкономических рынков. Поэтому равновесие экономики в IS-LM-BP возможно. И оно достигается в одной точке. При этом совместное равновесие рынков благ и денег достигается всегда. В нормальных условиях пересечение плоскостей LM и BP также существует из-за того, что эти плоскости имеют противоположный наклон по валютному курсу. Однако иногда наклон может даже меняться на противоположный. Поэтому потенциально возможна ситуация, когда плоскости LM и BP становятся параллельны (рисунок 1.3) [10, с. 218].

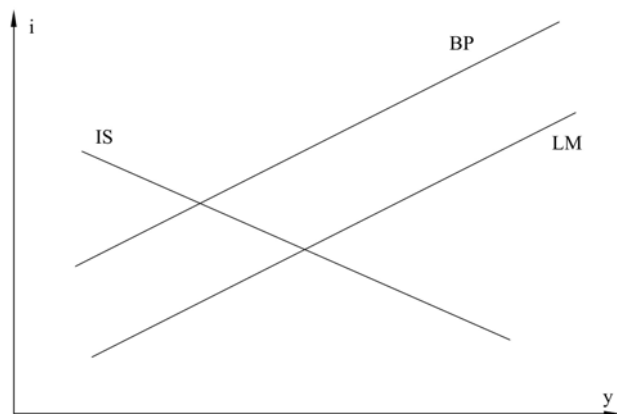


Рисунок 1.3 – Модель IS-LM-BP (источник: [10, с. 218])

Далее рассмотрим, как устанавливается общее равновесие в модели IS-LM-BP. Равновесие в модели начинается с выравнивания спроса и предложения на рынках денег и валюты. При этом одновременно изменяются валютный курс и процентная ставка. После этого экономика передвигается вдоль линии, определяемой пересечением IS-BP, до пересечения с плоскостью LM. Этим и достигается равновесие рынка благ.

Проведем анализ нарушения равновесия в модели IS-LM-BP при фиксированном валютном курсе. Известно, что государство не может допустить постоянных колебаний курса национальной валюты, поскольку оно обязано выполнять функцию стабилизации экономики. Поэтому государство вмешивается в работу валютного рынка, например, фиксируя валютный курс. При этом государству неизвестен равновесный валютный курс, а значит оно, как правило, устанавливает валютный курс на неравновесном уровне. Соответственно, экономика не сможет достигнуть равновесного состояния. Но неравновесие валютного рынка означает, что в стране будет наблюдаться дефицит или профицит платежного баланса. В первом случае государству придется продавать иностранную валюту из своих резервов, во втором – государство закупает валюту. И если государство своими действиями приводит валютный рынок в равновесие, то валютный курс становится для прочих экономических субъектов экзогенной переменной, и равновесие в экономике устанавливается в соответствии с моделью IS-LM.

Изучение экономической литературы показало, что эффективность фискальной политики зависит от сочетания режима валютного курса и степени мобильности капитала. Покажем это, основываясь на модели IS-LM-BP.

1.3 Макроэкономическая политика при фиксированном и плавающем валютном курсе: последствия бюджетно-налоговой, денежно-кредитной политики

Далее проведем анализ монетарной и фискальной политики при режимах фиксированного обменного курса и гибкого обменного курса. Для анализа предполагается, что капитал обладает совершенной мобильностью во всем мире. Это означает, что внутренняя ставка процента не может отклоняться от мировой ставки процента (т. е. не существует контроля над обменом и, таким образом, внутренние и иностранные активы являются совершенными субститутами, и поэтому должны приносить одинаковый доход). Очевидно, что такая предпосылка сделана только для аналитических целей. Если совершенная мобильность капитала отсутствует, то результаты будут несколько иными, но общие выводы будут сохраняться до тех пор, пока есть хоть какая-то степень мобильности капитала. В начале также предполагалась фиксированность цен, чтобы изучить эффекты, воздействующие на реальный совокупный спрос. Чтобы проанализировать эффекты фискальной и монетарной политики при фиксированном и плавающем обменных курсах, используется вариант модели IS-LM, известный как модель Манделла-Флеминга.

Чтобы поддержать фиксированные обменные курсы центральный банк время от времени должен проводить интервенции на валютном рынке. Если, например, имеет место «излишек» платежного баланса, иностранная валюта притекает в центральный банк, который в обмен будет предлагать фунты. Поэтому предложение денег – это количество фунтов в обращении во внутренней экономике (известное как внутренний кредит) плюс резервы. Большие резервы увеличат предложение денег. Именно в этом смысле говорится, что предложение денег является величиной эндогенной. Власти не могут одновременно фиксировать и предложение денег, и обменный курс.

На рисунке 1.4 исходное равновесие находится на пересечении кривых IS-LM и BP в точке А. Горизонтальная линия $BP = 0$ означает внешнее равновесие. Это означает, что платежный баланс находится в равновесии (равен нулю). При совершенной мобильности капитала внутренняя и иностранная ставки процента должны быть

равны ($r = r^*$), иначе будут происходить чистые потоки капитала. Поэтому любая точка, не находящаяся на кривой $BP = 0$ не может соответствовать ситуации, когда платежный баланс находится в равновесии, поскольку r не равна r^* .

Рост государственных расходов, финансируемый путем займов, сдвинет кривую IS от IS до $IS1$, так как совокупный спрос во внутренней экономике увеличился в результате большего бюджетного дефицита. Ставка процента растет как результат более высокого дохода, и экономика двинется в точку B . Внутренняя ставка процента поднимется до $r1$. Это повлечет приток капитала, поскольку $r1$ больше, чем r^* .

Приток капитала будет продолжаться до тех пор, пока внутренняя ставка процента будет выше, чем r^* . Когда ставка процента снова равна r^* , приток капитала прекращается. Чистый эффект состоит в том, что доход увеличивается до $Y1$ при не изменившейся ставке процента. Фискальная экспансия в этом случае означает и монетарную экспансию. В терминах платежного баланса будет иметь место торговый дефицит и излишек счета движения капитала, но так как равновесие снова находится на линии $BP = 0$, платежный баланс будет снова сбалансирован. Рост дохода определяется размером фискальной экспансии. Но фискальная политика является суперэффективной в открытой экономике с фиксированными обменными курсами.

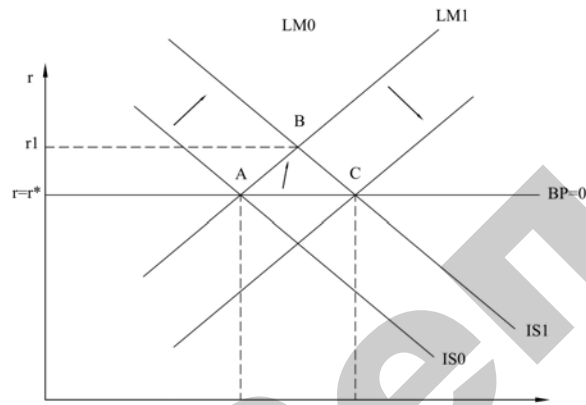


Рисунок 1.4 – Стимулирующая фискальная политика при режиме фиксированных валютных курсов

Монетарная политика в открытой экономике приведет к тому, что рост предложения денег сдвигает кривую LM от $LM0$ до $LM1$, что имеет результатом снижение ставки процента (рисунок 1.5). Это ведет к оттоку капитала, поскольку внутренняя ставка процента теперь ниже, чем мировая ставка процента. Это снизит предложение денег. Кривая $LM1$ сдвинется обратно до $LM0$. Поскольку предложение денег эндогенно, Центральный банк не может изменить предложение денег независимо от других стран при режиме фиксированного обменного курса. Увеличения выпуска не происходит, поскольку нет увеличения в реальном совокупном спросе.

При фиксированных обменных курсах происходит экспорт инфляции. Более важно, что страны с фиксированными обменными курсами теряют монетарную независимость. Другими словами, монетарная политика является совершенно неэффективной в открытой экономике с фиксированными обменными курсами.

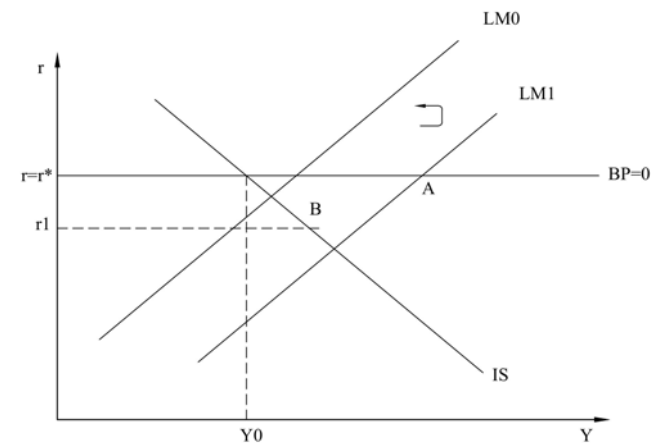


Рисунок 1.5 – Стимулирующая монетарная политика при режиме фиксированных обменных курсов

Далее проведем анализ макроэкономической политики при плавающих обменных курсах. Известно, что, когда обменные курсы свободно плавают, нет необходимости иметь резервы, поскольку Центральный банк не пытается вмешиваться (проводить интервенции) на валютных рынках. Центральный банк не имеет обязательства

обеспечивать иностранной валютой людей, которые хотят купить иностранные товары или иностранные финансовые активы.

Рассмотрим фискальную политику в режиме плавающих обменных курсов. Рост государственных расходов, финансируемый с помощью займов так, что дефицит государственного бюджета увеличивается, сдвигает кривую LM от LM0 до LM1 на рисунке 1.6, повышая ставку процента до r_1 . Происходящий в результате этого приток капитала приведет к удорожанию (росту) обменного курса от e_0 до e_1 . Это повышает реальный обменный курс от $e_0 P / P^*$ до $e_1 P / P^*$. Спрос на внутренние произведенные товары упадет, так как импорт становится дешевле, а экспорт дороже, т. е. происходит потеря конкурентоспособности. Кривая IS сдвинется влево обратно к исходной кривой IS0, так как спрос на экспорт падает. Причина, по которой экономика движется обратно к точке исходного равновесия, состоит в том, что пока внутренняя ставка процента выше, чем мировая ставка процента, будет продолжаться отток капитала, и обменный курс будет расти. Этот процесс может прекратиться только, когда внутренняя ставка процента снова будет равна r^* . Механизм, который обеспечивает снижение ставки процента – это сокращение спроса, особенно спроса на экспорт.

Таким образом, не происходит изменения выпуска, и чистый эффект заключается только в торговом дефиците, который в точности равен размеру дефицита государственного бюджета. Проведенный анализ означает, что фискальная политика совершенно не эффективна для увеличения выпуска, когда обменные курсы свободно плавают и капитал совершенно мобилен. Эти выводы основаны на строгих предположениях. На практике внутренние и иностранные активы не являются совершенными субститутами, и поэтому может быть некоторое отклонение между внутренней и иностранной ставками процента. В соответствии с рисунком 1.6 это означает, что линия $BP = 0$ имеет положительный наклон. Фискальная экспансия в этом случае не будет совершенно неэффективной.

Анализ монетарной политики показал, что в случае монетарной экспансии (рисунок 1.7) кривая LM сдвигается вправо до LM0 до LM1, понижая ставку процента до r_1 (т. е. движение от A до B). Фактически это повысит конкурентоспособность, обусловленный этим приток капитала приводит к обесценению валюты от e_0 до e_1 .

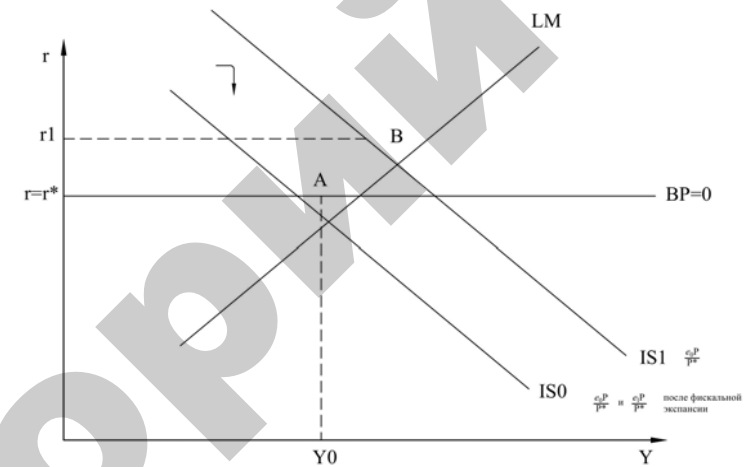


Рисунок 1.6 – Стимулирующая фискальная экспансия при режиме плавающих обменных курсов

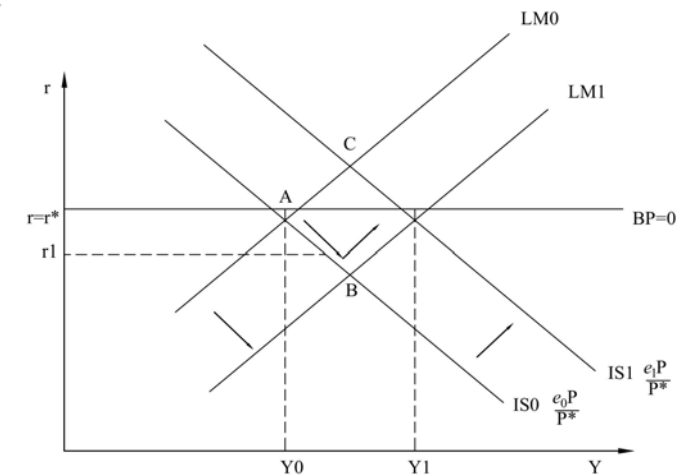


Рисунок 1.7 – Стимулирующая монетарная политика при режиме плавающих обменных курсов

Реальный обменный курс упадет, увеличивая спрос на внутренний выпуск, особенно спрос на экспорт. Кривая IS сдвигается от IS0 до IS1, повышая ставку процента опять до r^* (т. е. движение из т. B в т. C).

Как и раньше, система вернется в равновесие ($BP = 0$) через изменение обменного курса, которое будет продолжаться до тех пор, пока r меньше, чем r^* . Чистый эффект монетарной экспансии – это дефицит счета движения капитала и торговый излишек в результате снижения реального обменного курса. Выпуск выше благодаря росту конкурентоспособности.

Таким образом, проведенный выше анализ позволил определить, какая политика эффективна для увеличения совокупного спроса при альтернативных режимах обменных курсов. Увеличение спроса полностью соответствует росту выпуска только в том случае, когда цены фиксированы. Когда цены не фиксированы, нужно рассмотреть эффекты роста цен, которые могут быть следствием экспансионистской политики правительства.

На рисунке 1.8 рассматривается случай монетарной экспансии при плавающих обменных курсах. Первоначально выпуск увеличивается до Y_1 , а реальный обменный курс падает от $e_0 P_0 / P^*$ до $e_1 P_0 / P^*$ (поскольку $e_1 < e_0$), как на рисунке 1.8 (т. е. экономика движется из т. А в т. В и в т. С). Можно предположить, что внутренние цены повысились. Имеется два важных канала, через которые выпуск будет уменьшен:

- рост внутренних цен повысит относительные цены и снизит конкурентоспособность, т. е. приведет к росту реального обменного курса, который понизит спрос на внутренние произведенные товары и повысит спрос на иностранные товары. В соответствии с рисунком 1.8 кривая IS_1 сдвинется обратно до IS_0 ;

- рост цен снижает реальное предложение денег, что сдвинет кривую LM_1 обратно к LM_0 , повысив ставку процента. Более высокая ставка процента также вызовет удорожание валюты.

Оба эти эффекта действуют одновременно. Кривая IS сдвигается влево, и это же происходит с кривой LM . Экономика движется обратно в точку А. Чистый эффект – это более высокий уровень цен, более низкий номинальный обменный курс (даже хотя он выше, чем в точке С), но не происходит долгосрочных изменений в реальном обменном курсе. Это объясняется тем, что изменения в e и P компенсируют друг друга, таким образом, $e_1 P_1 / P^* = e_0 P_0 / P^*$ (при том, что $P_1 > P_0$, а $e_1 < e_0$). Номинальный обменный курс сначала падает, а потом повышается, но не до своего исходного уровня.

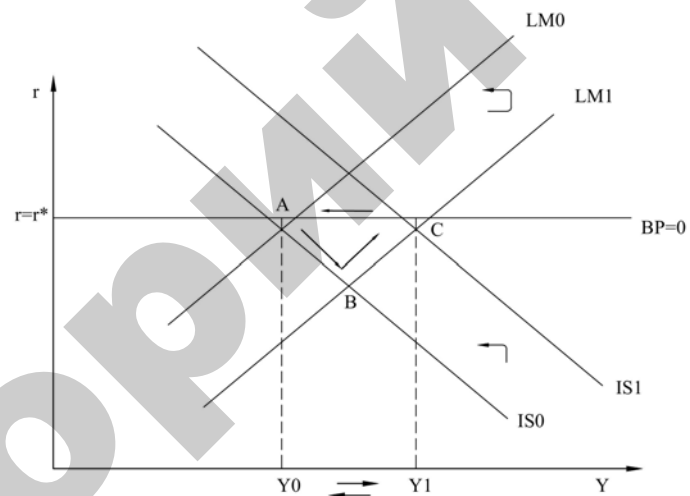


Рисунок 1.8 – Стимулирующая монетарная политика при режиме плавающих обменных курсов и гибких ценах

Скорость, с которой экономика движется из т. А в т. В и в т. С и обратно в т. А (особенно скорость, с которой экономика движется из т. С в т. А), зависит от степени гибкости цен. Если цены очень гибкие и рыночный механизм очень эффективен, то движение обратно в т. А будет очень быстрым. Государственная макроэкономическая политика будет неэффективной в движении экономики от т. А, за исключением очень коротких периодов времени. Это основа, в которую верят монетаристы и новые классические экономисты. Кейнсианцы же верят в то, что цены липкие и приспосабливаются медленно. Они считают, что движение между т. С и т. А очень медленное. Они поэтому верят в эффективность макроэкономической политики регулирования совокупного спроса в перемещении экономики из т. А в т. С, поскольку любая тенденция передвинуть ее обратно из т. С в т. А займет много лет. Однако и монетаристы, и кейнсианцы признают важность политики регулирования совокупного предложения, что помогает сдвинуть точку А (точку, соответствующую производственным возможностям и полной занятости ресурсов) вправо.

Итак, открытая экономика – экономика, где все субъекты экономических отношений могут без ограничений совершать операции

на международном рынке товаров, услуг, капиталов и прочих факторов производства. Открытая экономика означает, что страны активно участвуют в международном разделении труда, экспортируют и импортируют значительную долю выпускаемых товаров и услуг, экспортируют факторы производства (труд, капитал, технологию) и свободны для их импорта, что страны получают и предоставляют кредиты на мировых финансовых рынках и включены в систему международных финансово-экономических отношений. Различают малую открытую экономику и большую открытую экономику. В модели IS-LM-BP состояние экономики задается тремя независимыми переменными: внутренней процентной ставкой, внутренним национальным доходом и валютным курсом. Эти переменные связаны тремя уравнениями, задающими равновесие трех отдельных макроэкономических рынков. Равновесие в модели начинается с выравнивания спроса и предложения на рынках денег и валюты. При этом одновременно изменяются валютный курс и процентная ставка. После этого экономика передвигается вдоль линии, определяемой пересечением LM-BP, до пересечения с плоскостью IS. Этим и достигается равновесие рынка благ. При помощи модели IS-LM-BP можно показать, что эффективность фискальной политики зависит от сочетания режима валютного курса и степени мобильности капитала.

Особенности и проблемы макроэкономической политики Республики Беларусь в открытой экономике будут проанализированы в главе 2.

ГЛАВА 2 МАКРОЭКОНОМИЧЕСКАЯ ПОЛИТИКА РЕСПУБЛИКИ БЕЛАРУСЬ В ОТКРЫТОЙ ЭКОНОМИКЕ

2.1 Основные тенденции развития открытой экономики в Республике Беларусь

Республика Беларусь является страной с малой открытой экономикой. Рассмотрим основные показатели места Республики Беларусь в мировой торговле, для этого рассчитаем экспортную квоту, импортную квоту, удельный вес Беларуси в мировом импорте, в мировом экспорте (таблица 2.1).

Таблица 2.1 – Показатели открытости экономики Республики Беларусь

Показатели	Годы					
	2000	2005	2010	2013	2014	2015
Экспортная квота	59	53	46	52	49	44
Импортная квота	68	55	63	60	56	52
Удельный вес Беларуси в мировом экспорте	0,11	0,15	0,17	0,20	0,18	0,16
Удельный вес Беларуси в мировом импорте	0,13	0,16	0,23	0,23	0,21	0,19
Коэффициент покрытия импорта экспортом	84,7	95,6	72,5	86,5	82,4	84,3

Примечание – Источник: собственная разработка на основании [13]

Таким образом, данные таблицы 2.1 демонстрируют высокую степень открытости экономики Беларуси. Доля экспорта в ВВП колеблется от 59 % в 2000 году до 52 % в 2013 году; в 2014 году экспортная квота составила 49 %, в 2015 году – 44 %. Имеет место высокая импортная квота: 60 % в 2013 году и 56 % в году, в 2015 году – 52 %. До 2014 года увеличивался удельный вес Беларуси как в мировом экспорте (0,20 % в 2013 году по сравнению с 0,11 % в 2000 году), так и в мировом импорте (0,13 % в 2000 году и 0,23 % в 2013 году, но в 2014 и году данные показатели имели тенденцию к снижению. Коэффициент покрытия импорта экспортом недостаточен.

В последнее десятилетие динамика внешней торговли Республики Беларусь характеризуется стремительным увеличением объемов товарооборота и услуг. Это обусловлено высокими темпами экономического роста, повышением научно-технического и транзитного потенциала, участием в интеграционных процессах в рамках СНГ, а также диверсификацией торгово-экономических отношений с другими регионами мира. Объем внешней торговли товарами и услугами в Беларуси, рассчитанный по методологии платежного баланса, в 2016 г. составил 59,6 млрд долларов и по сравнению с 2015 г. сократился на 5,9 млрд долларов или на 9,0 %. Экспорт товаров и услуг составил 29,6 млрд долларов и сократился на 9,3 %, импорт товаров и услуг – 29,8 млрд долларов, сократился на 8,8 %.

Далее проведем анализ сальдо внешней торговли товарами и услугами в Беларуси. В таблице 2.2 представлены данные об основных показателях внешней торговли товарами в Республике Беларусь за период 2000–2016 гг. По данным таблицы 2.2 видно, что внешне-торговый оборот Республики Беларусь за последние годы нестабилен и существенно снизился в 2016 году. Упали как объемы экспорта, так и объемы импорта, но при этом необходимо отметить, что негативным моментом за анализируемый период является то, что сальдо внешней торговли товарами было отрицательным.

Таблица 2.2 – Основные показатели внешней торговли товарами в Республике Беларусь, млн долларов США

Показатель	2000	2005	2013	2014	2015	2016	2016 к 2015, %
Оборот	15 972	32 687	80 226	77 180	56 952	50 985	89,5
Экспорт	7 326	15 979	37 203	36 392	26 660	23 412	87,8
Импорт	8 646	16 708	43 023	40 788	30 292	27 570	91,0
Сальдо	-1 320	-729	-5 820	-4 396	-3 632	-4 154	

Примечание – Источник: собственная разработка на основе [15]

По методологии статистики внешней торговли в 2016 г. объем внешней торговли товарами составил 51,0 млрд долларов и по сравнению с 2015 г. сократился на 6,0 млрд долларов или на 10,5 %, экспорт товаров – 23,4 млрд долларов, сократился на 12,2 %, импорт товаров – 27,6 млрд долларов, сократился на 9,0 %. Сальдо внешней торговли товарами в 2016 г. отрицательное – 4,15 млрд долларов, что на 0,5 млрд долларов больше, чем в 2015 г.

Структура промышленного комплекса определяет высокую степень открытости экономики Республики Беларусь, ее ориентированность на внешние рынки, предопределяя высокую роль внешней торговли в экономике Беларуси. Беларусь поддерживает торговые отношения более чем со 180 государствами мира. Более 50 % производимых в стране товаров поставляется на экспорт (рисунок 2.1).

К числу важнейших экспортных позиций относятся нефтепродукты и нефть, калийные и азотные удобрения, металлопродукция, грузовые и легковые автомобили, тракторы, шины, молочная и мясная продукция, мебель. Основу импорта составляют энергоресурсы (нефть и природный газ), сырье, материалы и комплектующее (металлы и изделия из них, сырье для химического производства, части машин), технологическое оборудование.

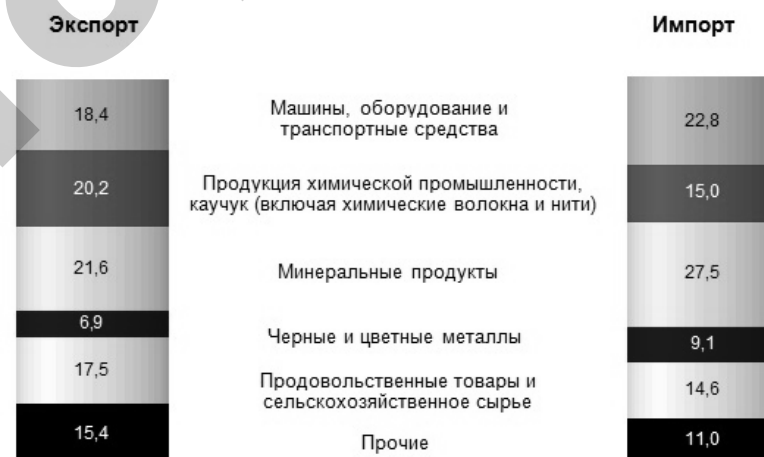


Рисунок 2.1 – Товарная структура экспорта и импорта Республики Беларусь в 2016 году (в процентах к итогу)

Внешняя торговля услугами в Беларуси представлена в таблице 2.3.

Объем внешней торговли услугами по методологии платежного баланса в 2016 г. составил 11,0 млрд долларов и по сравнению с 2015 г. возрос на 3,3 млрд долларов или на 0,03 %. Экспорт услуг составил 6,8 млрд долларов (рост на 2,2 %), импорт услуг – 4,2 млрд долларов (снизился на 3,2 %). Сальдо внешней торговли услугами положительное – 2,5 млрд долларов.

Таблица 2.3 – Динамика объемов внешней торговли услугами Республики Беларусь, млн долларов США

Показатель	2000	2005	2013	2014	2015	2016	2016 к 2015, %
Оборот	1 536	3 483	12 760	13 431	11 023	11 017	100,03
Экспорт	1 000	2 342	7 506	7 820	6 674	6 780	102,2
Импорт	536	1 141	5 254	5 611	4 350	4 237	96,8
Сальдо	465	1 201	2 252	2 209	2 324	2 543	

Примечание – Источник: собственная разработка на основе [15]

Анализ показал, что около 50 % от общего объема белорусского экспорта услуг занимают транспортные услуги, что обусловлено выгодным географическим положением Республики Беларусь. К основным статьям экспорта также относятся компьютерные и строительные услуги.

Основными торговыми партнерами Беларуси в сфере услуг являются Россия (46,2 % от объема экспорта в 2016 г.) и страны ЕС (более четверти экспорта).

К числу европейских стран, с которыми Беларусь имеет наиболее развитые торгово-экономические отношения, относятся Великобритания, Германия, Литва, Нидерланды, Польша, Латвия, Италия, Бельгия, Чешская Республика. Среди стран СНГ, после России, второе место занимает Украина, третье – Казахстан (рисунок 2.2).



Рисунок 2.2 – Распределение экспорта товаров по странам – основным торговым партнерам в 2016 году (в процентах)

Динамично развиваются торговые отношения с традиционными партнерами в Латинской Америке – Эквадором, Кубой, Бразилией, в Азиатском регионе – Китаем, Сирией, ОАЭ, Катаром, Индонезией.

На протяжении 2016 г. макроэкономическая ситуация в Республике Беларусь характеризовалась нарастанием негативных тенденций, сложившихся в предыдущем году, с ярко выраженным характером усугубления экономических рисков ввиду низкой базы сравнения 2015 г., в том числе:

- отрицательной динамикой ВВП – по сравнению с 2015 г. в 2016 г. он уменьшился на 3,9 %;
- снижением производительности труда по ВВП на 2,5 % за январь–ноябрь 2016 г. по сравнению с январем–ноябрем 2015 г.;
- падением промышленного производства на 3,6 %;
- падением производства сельскохозяйственной продукции (–2,8 %);
- уменьшением удельного веса отгруженной инновационной продукции в общем объеме отгруженной продукции (12,9 % в 2016 г. по сравнению с 13,9 % в 2015 г.);
- сокращением инвестиций в основной капитал;
- уменьшением объемов оптовой торговли;
- падением реальных располагаемых доходов населения (–5,6 % за январь–ноябрь) и реальной заработной платы (–3,1 % за 2016 г.);
- падением экспорта товаров и услуг на 24,8 % (январь–ноябрь 2016 г. по сравнению с январем–ноябрем 2015 г.) [12].

Макроэкономический прогноз, подготовленный Исследовательским центром ИПМ и Немецкой экономической группой в Беларуси (GET Belarus) предполагает, что 2017 г. рецессия в белорусской экономике продолжится. При этом выпуск товаров сократится на 0,9 %. Эксперты также ожидают, что в более долгосрочной перспективе подобный сценарий означает существенный и продолжительный спад: с 2014 по 2017 годы выпуск сократится примерно на 7 %. Более того, даже в отношении такого достаточно пессимистичного сценария сохраняются риски ухудшения экономической ситуации. Явной угрозой финансовой стабильности уже стали проблемные кредиты, в обозримой перспективе высокая долговая нагрузка частного и государственного сектора формирует новые риски. В рамках базового сценария эксперты ожидают, что относительная финансовая стабильность сохранится. В 2016–2017 годы инфляция

и темп обесценения национальной валюты будут находиться в диапазоне 10–12 %. Основными угрозами финансовой стабильности видятся высокий уровень проблемных кредитов и высокая долговая нагрузка (как для фирм, так и для государства).

Бюджет сектора государственного управления, по оценкам аналитиков, будет выполнен в 2017 году с дефицитом 0,7 %. Такая динамика связана с сокращением доходов бюджета, обусловленным рецессией, падением прибыли и низкими ценами на нефть. Одновременно происходит изменение структуры расходов: оптимизация государственной поддержки реального сектора сопровождается относительным увеличением расходов на социальную политику.

Эксперты ожидают, что в 2017 году дефицит текущего счета увеличится до USD 2,6 млрд или 5,7 % ВВП вследствие неблагоприятной динамики экспортных и импортных цен. По финансовому счету составители прогноза ожидают чистый приток в размере USD 3,3 млрд в 2017 году [14].

2.2 Направления макроэкономической политики Республики Беларусь и пути ее совершенствования

Необходимо констатировать, что государственное макроэкономическое регулирование Беларуси в настоящее время ориентировано преимущественно на административные методы управления. При этом рыночные инструменты регулирования действуют лишь как вспомогательные. В итоге методы регулирования белорусской экономики значительно отличаются от рекомендуемых экономической теорией. Беларусь характеризуется преобладанием государственной собственности, медленными процессами проведения институциональных и структурных реформ, недостаточностью мотивационных механизмов [1, с. 222].

Как показал анализ развития экономики, в государственном регулировании имеются недостатки, которые затрудняют успешное развитие национальной экономики. В первую очередь, это недостатки в налогово-бюджетной и в денежно-кредитной политике.

Важным недостатком фискальной политики в республике является высокий уровень налогового администрирования, сложность налоговых расчетов, высокий уровень налоговой нагрузки на организации [3, с. 8].

Основополагающие проблемы, характеризующие фискальную политику Беларуси на современном этапе, заключены в следующем:

1) невзирая на некоторые достижения в направлении выработки эффективной системы управления финансами государства, все ее элементы действуют с небольшой степенью эффективности;

2) так как в соответствии с принятыми правовыми актами ключевое внимание обращено на соответствие исполнения бюджета прописанным в законе показателям, то есть в первую очередь на целевое расходование бюджетных средств на адекватную оценку эффективности расходов государства не хватает ни профессиональных, ни материальных ресурсов;

3) управление долгом государства осуществляется преимущественно исходя из потребительского бюджета и необходимости финансовой подпитки нерентабельных секторов без соответствующего учета влияния государственного долга на инвестиции и сбережения, а также без должного внимания эффективности разных долговых инструментов [3, с. 9].

Также немаловажным недостатком налогово-бюджетной системы страны на современном этапе является чрезмерная централизация финансовых средств, что в итоге приводит к низкой эффективности их использования, усложнению механизмов регулирования межбюджетных отношений, ухудшению использования ресурсов [3, с. 9].

В Республике Беларусь наблюдается тенденция роста наличных денег в обращении и достаточно высокий уровень инфляции.

Необходимо отметить высокий уровень монополизации белорусской экономики. Причинами недостаточного развития конкуренции в Беларуси выступают: низкие темпы приватизации экономики, преобладание нерыночной чистой монополии и олигополии; недостаточное количество преобразований в организационных формах, в структуре функционирования организаций, в механизме управления организациями; наличие значительных барьеров для развития конкуренции (экономических либо административных). К экономическим факторам, тормозящим становление конкурентных рыночных отношений в экономике Беларуси, нужно отнести налоговую, кредитную, ценовую, инвестиционную политику страны и т. п. [15, с. 5].

Рыночные реформы эффективны лишь в таких условиях, где цены вырабатываются свободно и несут в себе адекватную информацию о реальной ценности затраченных экономических ресурсов

и насущных потребностях общества. Без ценовой либерализации невозможна реализация структурной трансформации белорусской экономики, тесно связанной с важнейшими институциональными преобразованиями – функционированием рыночных институтов с целью активизации ключевых рыночных инструментов – конкуренции и бизнеса [16, с. 5].

В условиях Беларуси дальнейшее осуществление экономических реформ требует существенного ослабления государственного регулирования экономического процесса. Эффективная экономическая политика должна быть направлена на достижение независимости и безопасности государства. Пришла пора отказаться от дальнейшего финансирования масштабных, но низкоэффективных государственных проектов и программ, а также строительства различных объектов не первоочередной важности. Основным для поддержания экономической системы выступает более значительное уменьшение и рационализация затрат государственного сектора экономической системы (данный процесс уже начался), сохранение и поддержка наиболее конкурентоспособных фирм и производств [16, с. 10].

Для роста эффективности кредитно-денежного регулирования в Беларуси необходимо реализовать меры по снижению темпов инфляции посредством жесткой монетарной политики, для этого нужно ограничивать денежную эмиссию с финансирования госпрограмм, сокращать суммы льготного кредитования. В краткосрочном периоде Национальный банк не должен быть излишне поспешным в снижении процентных ставок, так как инфляция и инфляционные ожидания все еще высоки [9, с. 30].

Ключевыми задачами, стоящими перед Нацбанком Беларуси до конца 2017 года, являются обеспечение макроэкономической сбалансированности и замедление инфляции. Решение этих задач возможно лишь при осуществлении соответствующей монетарной политики во взаимодействии и взаимоувязке с иными мерами макроэкономической политики. Пристальное внимание будет направлено на оптимизацию прироста денежно-кредитных агрегатов [9, с. 30].

В современных условиях в республике должно продолжаться упорядочение поддержки государством реального сектора экономики по таким направлениям:

– уменьшение объемов государственной поддержки при помощи субвенций, субсидий и дотаций;

– оптимизация и уменьшение льгот отдельным организациям с целью создания конкурентных условий для их функционирования;

– снижение масштабов финансирования сферы услуг ЖКХ на базе совершенствования тарифов и рационализации ценообразования;

– реализация мероприятий по совершенствованию процедуры государственных закупок [8, с. 71].

Изменения в налогово-бюджетной политике должны быть направлены в первую очередь на выработку макроэкономических условий стимулирования роста экономики и ее структурной перестройки, на уменьшение налоговой нагрузки и рост жизненного уровня людей. В этой связи важно осуществлять переход к целевым методам планирования бюджета [6, с. 16]. В настоящее время в Беларуси бюджетный процесс ограничивается одним годом. Но при этом известно, что отсутствие системы бюджетного планирования на более долгий срок (3–5 лет) не дает возможности прогнозировать расходы на перспективу, а распорядителям средств – необходимо принимать меры по переходу на среднесрочное планирование [6, с. 16].

Чтобы добиться как внешней, так и внутренней стабильности, нужно привести макроэкономические параметры и стратегию действий в точное соответствие с целями в отношении роста цен. Реализация жесткой фискальной и монетарной политики будет сдерживать темпы роста цен и, следовательно, даст возможность сохранения преимуществ экономики с точки зрения конкурентоспособности, полученных в результате обесценивания белорусского рубля по отношению к другим валютам. Уменьшение дефицита внешнеторгового сальдо, а также оптимизация состояния финансового счета предоставят возможность в среднесрочной перспективе прирастить золотовалютные резервы до объемов, превышающих 3 месяца импорта [16, с. 14].

Республика Беларусь является страной с малой открытой экспортоориентированной экономикой. Экспорт выступает одним из ключевых приоритетов развития белорусской экономики. Беларусь на протяжении многих лет проводит многовекторную внешнеторговую политику, поддерживает внешнеэкономические контакты с большинством стран мира, принимает активное участие в интеграционных международных процессах. Основным приоритетом внешнеторговой политики Беларуси выступают страны-соседи, в первую очередь, Россия.

Также огромное значение имеет участие Беларуси в региональных интеграционных соглашениях на всем постсоветском пространстве для обеспечения рационального применения имеющихся ресурсов, оптимизации издержек на разработку и производство инновационных продуктов, уменьшения трансакционных затрат и совместного выхода на мировые рынки с конкурентоспособной продукцией, развития внешнеэкономического сотрудничества.

Среди проблем внешней торговли Беларуси следует указать превалирование материало- и энергоемких производств, слабое развитие сектора услуг и высокотехнологичной сферы и, высокую зависимость экономического роста от объемов переработки экспортируемых топливно-сырьевых ресурсов. Для стабилизации сальдо внешней торговли необходима система мер по структурному преобразованию экономического комплекса, направленных на постепенный прирост экспорта высокотехнологичной продукции с высокой долей добавленной стоимости и одновременное снижение объемов импорта некритичных для национальной экономики товаров и ресурсов.

ЗАКЛЮЧЕНИЕ

Открытая экономика – экономика, где все субъекты экономических отношений могут без ограничений совершать операции на международном рынке товаров, услуг, капиталов и прочих факторов производства. Открытая экономика означает, что страны активно участвуют в МРТ, экспортируют и импортируют значительную долю выпускаемых товаров и услуг, экспортируют факторы производства (труд, капитал, технологию) и свободны для их импорта, что страны получают и предоставляют кредиты на мировых финансовых рынках и включены в систему международных финансово-экономических отношений. Различают малую открытую экономику и большую открытую экономику.

В модели IS-LM-BP состояние экономики задается тремя независимыми переменными: внутренней процентной ставкой, внутренним национальным доходом и валютным курсом. Эти переменные связаны тремя уравнениями, задающими равновесие трех отдельных макроэкономических рынков. Равновесие в модели начинается с выравнивания спроса и предложения на рынках денег и валюты. При этом одновременно изменяются валютный курс и процентная ставка. После этого экономика передвигается вдоль линии, определяемой пересечением LM-BP, до пересечения с плоскостью IS. Этим и достигается равновесие рынка благ. При помощи модели IS-LM-BP можно показать, что эффективность фискальной политики зависит от сочетания режима валютного курса и степени мобильности капитала.

В последнее десятилетие динамика внешней торговли Республики Беларусь характеризуется стремительным увеличением объемов товарооборота и услуг. Это обусловлено высокими темпами экономического роста, повышением научно-технического и транзитного потенциала, участием в интеграционных процессах в рамках СНГ, а также диверсификацией торгово-экономических отношений с другими регионами мира. Объем внешней торговли товарами и услугами в Беларуси, рассчитанный по методологии платежного баланса, в 2016 г. составил 59,6 млрд долларов и по сравнению с 2015 г. сократился на 5,9 млрд долларов или на 9,0 %. Экспорт товаров и услуг составил 29,6 млрд долларов и сократился на 9,3 %, импорт товаров и услуг – 29,8 млрд долларов, сократился на 8,8 %.

Внешнеторговый оборот Республики Беларусь за последние годы нестабилен и существенно снизился в 2016 году. Упали как объемы экспорта, так и объемы импорта, но при этом необходимо отметить, что негативным моментом за анализируемый период является то, что сальдо внешней торговли товарами было отрицательным. Позитивным моментом является то, что внешнеторговое сальдо услугами является положительным.

В целом в Беларуси показатели экономического роста недостаточны, на протяжении нескольких последних лет многие запланированные параметры социально-экономического развития не выполняются. В целом необходимо констатировать падение ВВП и других макроэкономических показателей. Чтобы добиться как внешней, так и внутренней стабильности, нужно привести макроэкономические параметры и стратегию действий в точное соответствие с целями в отношении роста цен. Реализация жесткой фискальной и монетарной политики будет сдерживать темпы роста цен и, следовательно, даст возможность реализовать поставленные социально-экономические задачи. Основными угрозами финансовой стабильности в Беларуси видятся высокий уровень проблемных кредитов и высокая долговая нагрузка (как для фирм, так и для государства).

В современных условиях в республике должно продолжаться упорядочение поддержки государством реального сектора экономики по таким направлениям:

- уменьшение объемов государственной поддержки при помощи субвенций, субсидий и дотаций;
- оптимизация и уменьшение льгот отдельным организациям с целью создания конкурентных условий для их функционирования;
- снижение масштабов финансирования сферы услуг ЖКХ на базе совершенствования тарифов и рационализации ценообразования;
- реализация мероприятий по совершенствованию процедуры государственных закупок.

СПИСОК ИСПОЛЬЗОВАННЫХ ИСТОЧНИКОВ

1. Ачаповская, М. З. Экономическая теория / М. З. Ачаповская. – Минск: ФУАинформ, 2010. – 431 с.
2. Главное управление бюджетной политики Министерства финансов. Баланс доходов и расходов. // Финансы. Учет. Аудит. – 2014. – №1. – С.8–14.
3. Глобальное экономическое регулирование : учебник / В. П. Зуев [и др.]. – М. : Магистр, 2011. – 573 с.
4. Дайнеко, А. Механизмы сбалансированности внешней торговли / А. Дайнеко // Беларуская думка. – 2014. – №8. – С. 3–8.
5. Дехтеренок, Т. От управления расходами – к прогнозированию результатов / Т. Дехтеренок // Финансы. Учет. Аудит. – 2014. – №7. – С. 15–17.
6. Дорина, Е. Б. Организация государственного управления : учебное пособие для студентов вузов по специальности «Государственное управление» / Е. Б. Дорина. – Минск : БГЭУ, 2011. – 290 с.
7. Елисеев, А. С. Экономика : бизнес-курс МВА : [учебник] / А. С. Елисеев ; 3-е изд. – М. : Дашков и К, 2015. – 498 с.
8. Зубко, Н. М. Национальная экономика Беларуси : краткий курс лекций / Н. М. Зубко, А. Н. Каллаур, А. Н. Зубко. – Минск : Тетралит, 2013. – 224 с.
9. Ивашковский, С. Н. Экономика для менеджеров: микро- и макроуровень : [учебное пособие] / С. Н. Ивашковский ; РАНХиГС при Президенте РФ. – [7-е изд., испр.]. – М. : Дело, 2014. – 438 с.
10. Ильин, Н. Л. Национальная экономика Беларуси : ответы на экзаменационные вопросы / Н. Л. Ильин, О. Э. Шаркова. – Минск : Тетралит, 2013. – 223 с.
11. Институциональная экономика. Новая институциональная экономическая теория : учебник для студентов вузов, обучающихся по экономическим специальностям / МГУ им. М. В. Ломоносова, Экономический факультет ; под общ. ред. А. А. Аузана. – М. : ИНФРА-М, 2010. – 416 с.
12. Киреев, А. П. Международная макроэкономика : [учебник] / А. П. Киреев. – М. : Международные отношения, 2014. – 592 с.
13. Козаченко, Л. Д. Инфляционные процессы в Беларуси: ключевые проблемы и пути повышения эффективности регулирования / Л. Д. Козаченко // Вестник БГЭУ. – 2015. – №2. – С.71–77.

14. Комков, В. Проблемы экономического роста в Республике Беларусь / В. Комков // Банковский вестник. – 2013. – №7. – С. 3–7.

15. Криворотов, Д. Выбор режима денежно-кредитной политики Республики Беларусь в среднесрочной перспективе / Д. Криворотов // Банковский вестник. – 2015. – № 1. – С.25–31.

16. Кудров, В. М. Мировая экономика: социально-экономические модели развития : учебное пособие / В. М. Кудров ; Государственный университет – Высшая школа экономики, Факультет мировой экономики и мировой политики. – М. : Магистр : ИНФРА-М, 2015. – 400 с.

17. Курс экономической теории : учебник для студентов вузов, обучающихся по экономическим специальностям и направлениям / М. Н. Чепурин [и др.] ; МГИМО, МИД России ; под общ. ред. М. Н. Чепурина, Е. А. Киселевой. – 7-е изд., доп. и перераб. – Киров : АСА, 2012. – 876 с.

18. Кучуков, Р. А. Теория и практика государственного регулирования экономических и социальных процессов : учебное пособие для студентов вузов, обучающихся по специальностям «Финансы и кредит», «Бухгалтерский учет, анализ и аудит», «Мировая Экономика», «Налоги и налогообложение» / Р. А. Кучуков ; Финансовая академия при Правительстве РФ. – 2-е изд., доп. и перераб. – М. : Экономика, 2010. – 504 с.

19. Лемешевский, И. М. Макроэкономика: мировой опыт и белорусская практика : учеб. пособие / И. М. Лемешевский. – Минск : ФУАинформ, 2009. – 701 с.

20. Лемешевский, И. М. Национальная экономика Беларуси: основы стратегии развития : курс лекций для студентов экономических специальностей вузов / И. М. Лемешевский. – Минск : ФУАинформ, 2012. – 560 с.

21. Международная торговая политика : учебник / под ред. Р. И. Хасбулатова. – М. : Издательство Юрайт, 2014. – 597 с.

22. Национальный банк Республики Беларусь // Аналитическое обозрение «Основные тенденции в экономике и денежно-кредитной сфере Республики Беларусь» [Электронный ресурс]. – Режим доступа : <http://science.ncstu.ru/articles/econom/12/37.pdf>. – Дата доступа : 05.04.2017.

23. Национальный статистический комитет Республики Беларусь // Республика Беларусь в цифрах [Электронный ресурс]. – Режим

доступа : <http://mshp.minsk.by/programms/fca2435dd2.html>. – Дата доступа : 20.04.2017.

24. Обновленный макроэкономический прогноз [Электронный ресурс]. – Режим доступа : <http://www.nv-online.info/by/743/economics/127891/>. – Дата доступа : 20.04.2017.

25. Силюк, Т. С. Государственная экономическая политика : учебно-методический комплекс / Т. С. Силюк. – Брест : Изд-во БрГУ, 2014. – 115 с.

26. Шимов, В. Н. Развитие экономики Беларуси: состояние, проблемы, абрис перспективной трансформации / В. Н. Шимов // Белорусский экономический журнал. – 2016. – № 3. – С. 8–12.

ДЛЯ ЗАМЕТОК

Учебное издание

МАКРОЭКОНОМИКА.
КУРСОВОЕ ПРОЕКТИРОВАНИЕ

Учебно-методическое пособие

Липницкая Валентина Владимировна,
Близнюк Зинаида Григорьевна,
Григорьева Виктория Борисовна

Ответственный за выпуск *Г. И. Гануш*

Редактор *В. А. Гошко*

Корректор *В. А. Гошко*

Компьютерная верстка *Е. А. Хмельницкой, В. А. Гошко*

Дизайн обложки *Д. О. Бабаковой*

Подписано в печать 20.01.2018. Формат 60×84¹/₁₆.

Бумага офсетная. Ризография.

Усл. печ. л. 6,04. Уч.-изд. л. 4,72. Тираж 90 экз. Заказ 21.

Издатель и полиграфическое исполнение:

Учреждение образования

«Белорусский государственный аграрный технический университет».

Свидетельство о государственной регистрации издателя, изготовителя,

распространителя печатных изданий

№ 1/359 от 09.06.2014.

№ 2/151 от 11.06.2014.

Пр-т Независимости, 99-2, 220023, Минск.